

Результаты

Итоги торгов

Объем торгов «Украинской биржи» за III квартал 2016 года. Динамика индексов UX и UXagro


стр. 2

Рэнкинги

Рэнкинг участников торгов

Рэнкинг брокеров и участников торгов на фондовом и срочном рынках

стр. 5

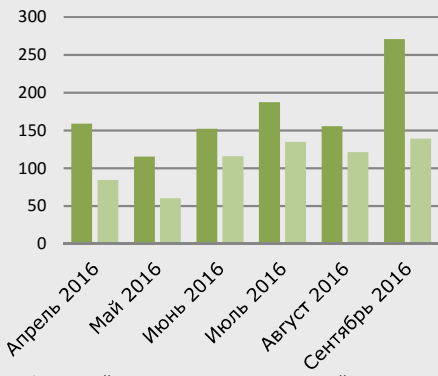


[читать дальше...](#)

Итоги торгов

В III квартале 2016 года общий объем торгов на «Украинской бирже» составил **1 008** млн. грн., что на 46,30% выше аналогичного показателя за II квартал 2016 года и на 29,73% больше объема торгов по итогам I квартала 2016 года, также, на 42,37% меньше объема торгов по итогам IV квартала 2015 года. Общее количество сделок составило **34 454**, что на 3,43% больше, нежели кварталом ранее.

Объем торгов на "Украинской бирже" в разрезе рынков



■ Фондовый Рынок, млн. грн. ■ Срочный рынок, млн. грн.

В структуре торгов в июле – сентябре 2016 года на рынок акций приходилось 52,60% суммарного оборота на бирже или 530,26 млн. грн., 37,85% на рынок фьючерсов или 381,57 млн. грн., 1,29% на рынок опционов или 13,03 млн. грн. и 8,26% на рынки инвестиционных сертификатов, корпоративных и государственных облигаций или 83,17 млн. грн.



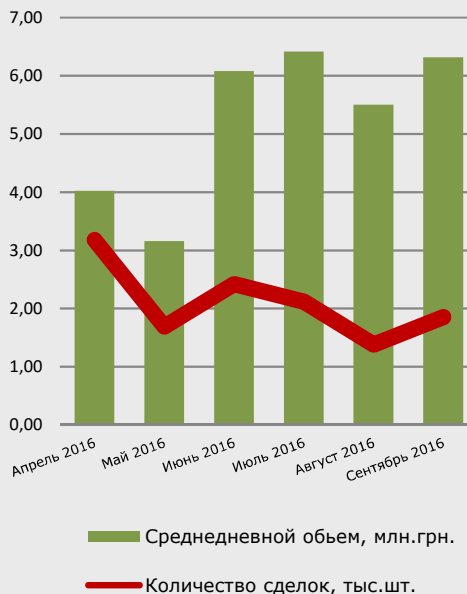
Среди наиболее существенных изменений: доля рынков инвестиционных сертификатов, корпоративных и государственных облигаций уменьшилась на 33,33% в течении 3 квартала 2016 года.

Итоги торгов на фондовом рынке



■ Среднедневной объем млн.грн.
— Количество сделок тыс.шт

Итоги торгов на срочном рынке



■ Среднедневной объем, млн.грн.
— Количество сделок, тыс.шт.

Объем торгов на фондовом рынке «Украинской биржи» за июль-сентябрь 2016 года увеличился на 43,90% по сравнению с II кварталом 2016 года и составил 613,5 млн. грн., общее количество сделок достигло 29 100.

Объем торгов на срочном рынке в III квартале 2016 года составил **394,6 млн. грн.**, что на 51,83% больше показателя II квартала 2016 года, или **18 057** контрактов.

Количество сделок достигло **5 354**. Объем открытых позиций по фьючерсным контрактам на Индекс UX на 30 сентября 2016 года составил **527,37** млн. грн. или **3 546** контрактов. Объем открытых позиций по опционным контрактам на фьючерс на Индекс UX составил **39,31** млн. грн. или **499** контрактов.

По итогам третьего квартала 2016 года на фондовом и срочном рынках «Украинской биржи» число зарегистрированных счетов составило **10 848**, что на 1,71% ниже значения чем на конец второго квартала 2016 года. Среди них доля активных счетов составляет **6,5%**.

По состоянию на 30 сентября 2016 года доля физических лиц в суммарном торговом обороте биржи составляла **33,3%**, притом, что в среднем за квартал данный показатель составлял **37,76%**. Доля физических лиц в разрезе рынков:

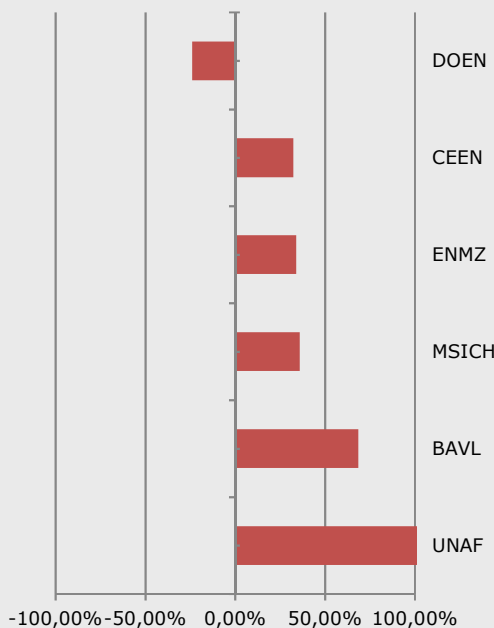
- фондовый рынок: в объеме – **25,5%**, в сделках – **55,4%**;
- срочный рынок: в объеме – **48,5%**, в сделках – **56,5%**.

По итогам июль-сентябрь 2016 года Индекс украинских акций (Индекс UX) продемонстрировал увеличение на **20,10 %** от уровней конца 2 квартала 2016 года; на закрытие торговой сессии 30 сентября его значение составило **810,13** пунктов против **674,57** пунктов 30 июня. С начала года Индекс UX показывает увеличение на уровне 18,12 %.

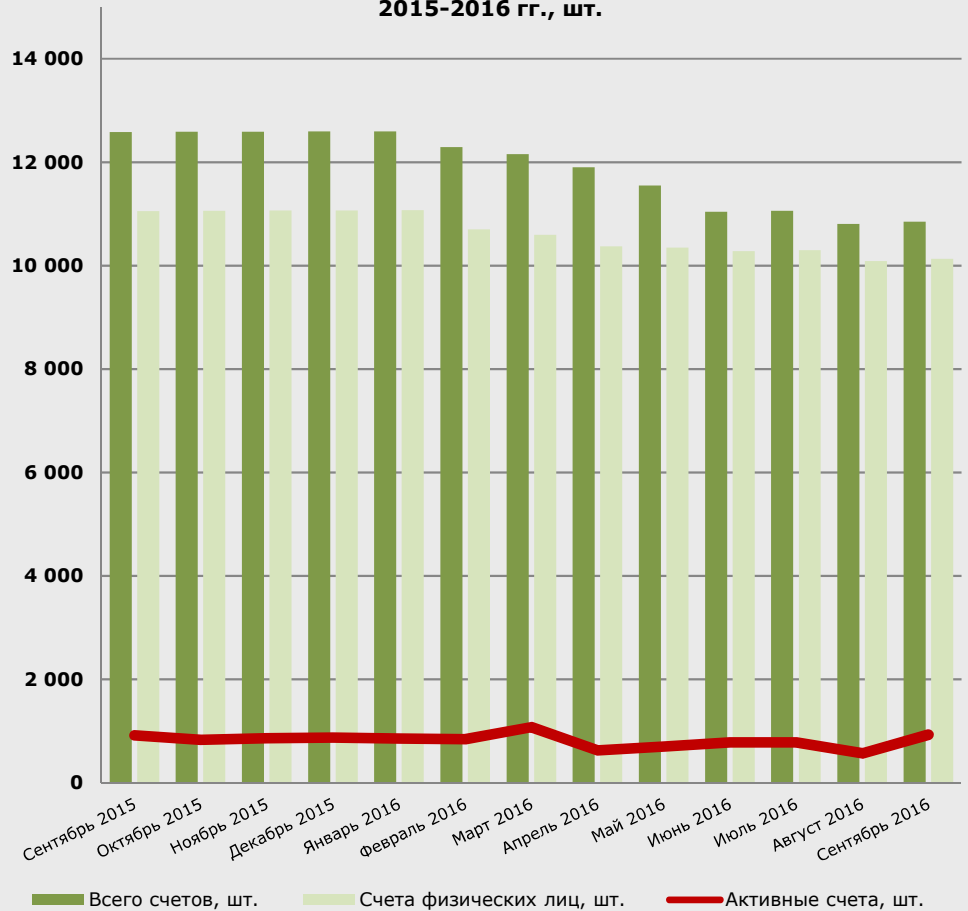
Фьючерс на Индекс UX на закрытии последней торговой сессии закрылся на уровне 846,3 пунктов или в контанго к Индексу UX (810,13) на 36,17 пунктов.

Динамика цен на акции, которые учитывались при расчете Индекса UX на протяжении III квартала 2016 года, оказала позитивное воздействие на значение индекса (в сумме 254 пункта). Лидерами влияния стали ценные бумаги «Укрнафта» (UNAF), «Райффайзенк Банк Аваль» (BAVL) и «Мотор Сич» (MSICH).

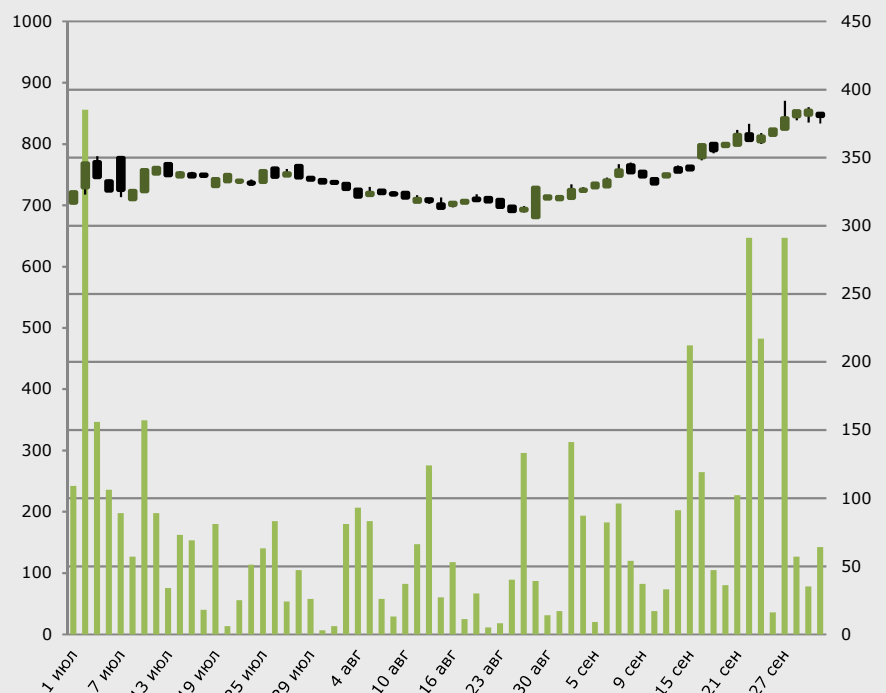
Лидеры влияния на Индекс UX



Динамика клиентских счетов на «Украинской бирже» за 2015-2016 гг., шт.



Динамика Фьючерса на Индекс UX (пункты) и ежедневный торговый оборот на «Украинской бирже» (контракты), III квартал 2016 года



Лидерами оборота в III квартале 2016 года стали «Центрэнерго» (CEEN), объем торгов по которым составил: 16,94 млн. грн., на втором месте «Мотор Сич» (MSICH): 11,53 млн. грн., далее следуют акции «Укрнафта» (UNAF): 10,46 млн. грн. Доля указанных ценных бумаг в обороте составила: 18,41%, 12,53% и 11,37% соответственно.

Лидеры оборота за III квартал 2016 г.

Код	Наименование	Объем, грн.	Доля в обороте, %
CEEN	Центрэнерго	16 940 841	18,41
MSICH	Мотор Сич	11 526 215	12,53
UNAF	Укрнафта	10 460 279	11,37
BAVL	Райффайзен Банк Аваль	7 306 787	7,94

Лидеры повышения цены за III квартал 2016 г.

Код	Наименование	Последняя цена, грн.	Изменение, %	Объем, грн.
YASK	Ясиновский коксохимический завод	0,26	160,00	506 967
SHCHZ	Шахтоуправление "Покровское"	0,21	110,00	36 231
SVGZ	Стахановский вагоностроительный завод	0,175	101,15	117 154
KION	Кировоградоблэнерго	2,15	95,45	318 499
KREN	ДТЭК Крымэнерго	0,7	59,09	118 396

По итогам третьего квартала 2016 года среди лидеров роста оказались акции «Ясиновский коксохимический завод», которые прибавили 160% и достигли цены 0,26 грн. за акцию, «Шахтоуправление "Покровское"», которые выросли на 110,00% до 0,21 грн. и «Стахановский вагоностроительный завод» на 101,15% до 0,175 грн. за акцию.

Лидеры падения цены за III квартал 2016 г.

Код	Наименование	Последняя цена, грн.	Изменение, %	Объем, грн.
KIEN	Киевэнерго	6,86	-14,25	458908
MSICH	Мотор Сич	1898	-5,76	11526215
MHPC	MHP S.A.	245	-4,67	1049016

Лидерами понижения цены с июля по сентябрь 2016 года стали акции «Киевэнерго», снижение котировок которых составило: -14,25 % до 6,86 грн., «Мотор Сич»: -5,74% до 1898 грн. и «MHP S.A.»: -4,67% до 245 грн. за акцию.

Сводная статистика по Индексу UXagro, III квартал 2016 г.

UXagro

По итогам 3 квартала 2016 года Индекс украинских аграрных компаний (Индекс UXagro) продемонстрировал рост на 10,46% от уровней конца второго квартала 2016 года; по состоянию на 30 сентября его значение составило 1 923,16 пункта против 1 740,98 пунктов в июне. **UX**

Инструмент	Наименование	на 30.09.2016	на 30.06.2016	Изменение за квартал, %	Изменение с начала года, %
UXagro	Индекс украинских аграрных компаний	1 923,16	1 740,98	10,46	34,16
UAH/USD	Курс украинской гривны к доллару США	25,9369	24,8557	4,35	21,71
PLN/USD	Курс польских злотых к доллару США	3,8558	3,9905	-3,38	2,14
AST	Astarta*	52,5	46,18	13,69	52,17
AVGR	Avangardco**	0,75	0,88	-14,77	-40,00
IMC	Industrial Milk Company*	6,5	7,34	-11,44	8,88
KER	Kernel Holding*	59,12	52,85	11,86	22,91
MHPC	Mironovskiy Hleboproduct***	9,4	9,1	3,30	1,08
MLK	Milkiland*	1,84	1,6	15,00	29,58
OVO	Ovostar Union*	92,75	96,95	-4,33	2,49

* цена указана в PLN

** цена указана в USD за 10 акций

*** цена указана в USD

Рэнкинг участников торгов

Рэнкинг участников торгов на фондовом рынке в III квартале 2016 г.

№	Код	Наименование
1	UNIKA	УНИВЕР КАПИТАЛ
2	UKRNT	ФК "Укранет"
3	DRAGN	Драгон Капитал
4	INVST	И-ИНВЕСТ
5	FKSKT	ФК "Сократ"
6	ARTCP	АРТ КАПИТАЛ
7	KINTL	КИНТО
8	NAVIN	Навигатор-Инвест
9	EAVEX	Ивекс Капитал
10	NAFIN	Нафта-Инвест
11	ICUAA	ИНВЕСТИЦИОННЫЙ КАПИТАЛ УКРАИНА
12	ONLIN	Он-лайн капитал
13	DGERL	Джерело
14	MBROK	Майстер брок
15	SOKRT	Сократ
16	TALIN	ТАЛ-ИНВЕСТ
17	BIZIN	Бизнес - Инвест
18	CTIME	Капитал Таймс
19	DOCAP	ДОБРЫЙ КАПИТАЛ
20	TACKB	TACK-брокер
21	VELKO	ВЕЛКО ИНВЕСТ
22	ABRIS	Абрис-Инвест
23	ALCAP	АЛЬТАНА КАПИТАЛ
24	AVTAL	Автоальянс-инвест
25	BPIVD	Пивденный
26	IQBRK	АЙ КЬЮ - БРОК
27	KREDO	Кредо-Инвест
28	MFMPPL	Сеть фондовых магазинов Плюс
29	PORTF	ПОРТФЕЛЬНЫЙ ИНВЕСТОР
30	SIGNI	СИГНИФЕР

Рэнкинг участников торгов на рынке фьючерсов в III квартале 2016 г., контракты

	Код	Наименование
1	UNIKA	УНИВЕР КАПИТАЛ ТОВ
2	DRAGN	Драгон Капітал СП ТОВ
3	UKRNT	УКРАНЕТ ФК ТОВ
4	INVST	И-ИНВЕСТ ТОВ
5	ARTCP	АРТ КАПИТАЛ ІФК ПРАТ
6	FKSKT	Сократ ФК ТОВ
7	EAVEX	Івекс Капітал ПРАТ
8	MBROK	Майстер брок ПРАТ
9	NAVIN	Навігатор-Інвест ТОВ
10	ONLIN	Он-лайн капітал ТОВ

Рэнкинг участников торгов на рынке опционов в III квартале 2016 г., контракты

	Код	Наименование
1	UNIKA	УНИВЕР КАПИТАЛ ТОВ
2	EAVEX	Івекс Капітал ПРАТ
3	UKRNT	УКРАНЕТ ФК ТОВ
4	INVST	И-ИНВЕСТ ТОВ
5	DRAGN	Драгон Капітал СП ТОВ
6	FKSKT	Сократ ФК ТОВ
7	KINTL	КИНТО, Лтд ТОВ
8	ARTCP	АРТ КАПИТАЛ ІФК ПРАТ
9	MBROK	Майстер брок ПРАТ
10	NAVIN	Навігатор-Інвест ТОВ

Рэнкинг брокеров по количеству зарегистрированных клиентов на 30 сентября 2016 г.

	Код	Наименование
1	UNIKA	УНИВЕР КАПИТАЛ
2	UKRNT	ФК "Укранет"
3	DRAGN	Драгон Капитал
4	INVST	И-ИНВЕСТ
5	FKSKT	ФК "Сократ"
6	ARTCP	АРТ КАПИТАЛ
7	KINTL	КИНТО
8	NAVIN	Навигатор-Инвест
9	EAVEX	Ивекс Капитал
10	NAFIN	Нафта-Инвест

Торговый календарь на 2016 год



Январь							Февраль							Март							Апрель						
ПН	ВТ	СР	ЧТ	ПТ	СБ	ВС	ПН	ВТ	СР	ЧТ	ПТ	СБ	ВС	ПН	ВТ	СР	ЧТ	ПТ	СБ	ВС	ПН	ВТ	СР	ЧТ	ПТ	СБ	ВС
				1	2	3	1	2	3	4	5	6	7		1	2	3	4	5	6					1	2	3
4	5	6	7	8	9	10	8	9	10	11	12	13	14	7	8	9	10	11	12	13	4	5	6	7	8	9	10
11	12	13	14	15	16	17	15	16	17	18	19	20	21	14	15	16	17	18	19	20	11	12	13	14	15	16	17
18	19	20	21	22	23	24	22	23	24	25	26	27	28	21	22	23	24	25	26	27	18	19	20	21	22	23	24
25	26	27	28	29	30	31	29							28	29	30	31				25	26	27	28	29	30	

Май							Июнь							Июль							Август						
ПН	ВТ	СР	ЧТ	ПТ	СБ	ВС	ПН	ВТ	СР	ЧТ	ПТ	СБ	ВС	ПН	ВТ	СР	ЧТ	ПТ	СБ	ВС	ПН	ВТ	СР	ЧТ	ПТ	СБ	ВС
					1				1	2	3	4	5					1	2	3	1	2	3	4	5	6	7
2	3	4	5	6	7	8	6	7	8	9	10	11	12	4	5	6	7	8	9	10	8	9	10	11	12	13	14
9	10	11	12	13	14	15	13	14	15	16	17	18	19	11	12	13	14	15	16	17	15	16	17	18	19	20	21
16	17	18	19	20	21	22	20	21	22	23	24	25	26	18	19	20	21	22	23	24	22	23	24	25	26	27	28
23	24	25	26	27	28	29	27	28	29	30				25	26	27	28	29	30	31	29	30	31				
30	31																										

Сентябрь							Октябрь							Ноябрь							Декабрь						
ПН	ВТ	СР	ЧТ	ПТ	СБ	ВС	ПН	ВТ	СР	ЧТ	ПТ	СБ	ВС	ПН	ВТ	СР	ЧТ	ПТ	СБ	ВС	ПН	ВТ	СР	ЧТ	ПТ	СБ	ВС
			1	2	3	4						1	2		1	2	3	4	5	6				1	2	3	4
5	6	7	8	9	10	11	3	4	5	6	7	8	9	7	8	9	10	11	12	13	5	6	7	8	9	10	11
12	13	14	15	16	17	18	10	11	12	13	14	15	16	14	15	16	17	18	19	20	12	13	14	15	16	17	18
19	20	21	22	23	24	25	17	18	19	20	21	22	23	21	22	23	24	25	26	27	19	20	21	22	23	24	25
26	27	28	29	30			24	25	26	27	28	29	30	28	29	30				26	27	28	29	30	31		
							31																				