

## Результаты

### Итоги торгов

Объем торгов «Украинской биржи» за IV квартал 2016 года. Динамика индексов UX и UXagro


стр. 2

## Рэнкинги

### Рэнкинг участников торгов

Рэнкинг брокеров и участников торгов на фондовом и срочном рынках

стр. 5

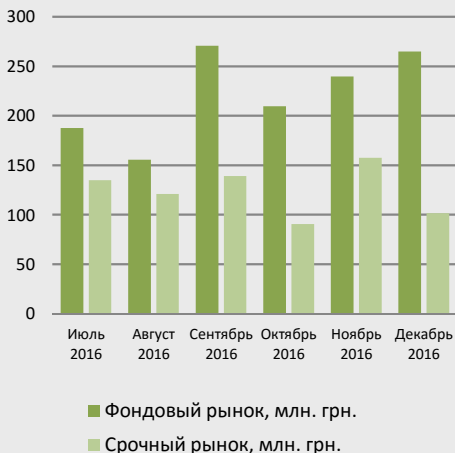


[читать дальше...](#)

# Итоги торгов

В IV квартале 2016 года общий объем торгов на «Украинской бирже» составил **1 062** млн. грн., что на 5,36% выше аналогичного показателя за III квартал 2016 года и на 36,08% больше объема торгов по итогам I квартала 2016 года, также, на 39,28% меньше объема торгов по итогам IV квартала 2015 года. Общее количество сделок составило **34 625**, что на 0,43% больше, нежели кварталом ранее.

**Объем торгов на "Украинской бирже" в разрезе рынков**

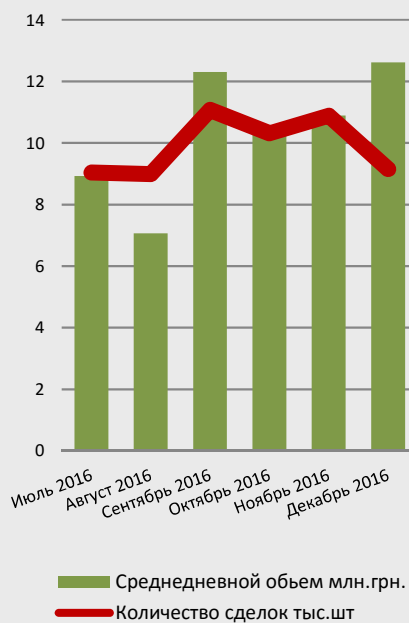


В структуре торгов в октябре – декабре 2016 года на рынок акций и инвестиционных сертификатов приходилось 55% суммарного оборота на бирже или 594,84 млн. грн., 33% на срочный рынок или 349,04 млн. грн. и 11% на рынки корпоративных и государственных облигаций или 119,05 млн. грн.

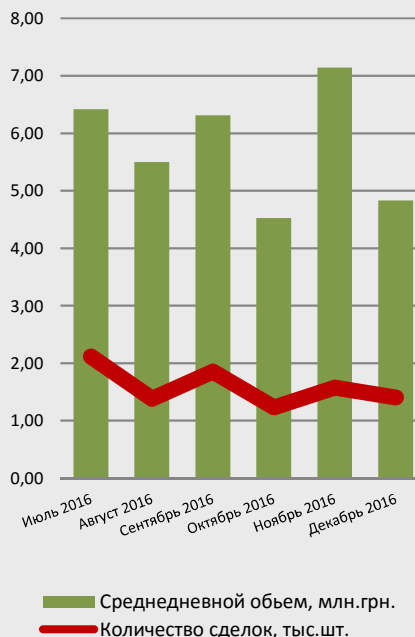


Среди наиболее существенных изменений: доля рынков инвестиционных сертификатов, корпоративных и государственных облигаций увеличилась на 51,42% в течении IV квартала 2016 года.

**Итоги торгов на фондовом рынке**



**Итоги торгов на срочном рынке**



Объем торгов на фондовом рынке «Украинской биржи» за октябрь – декабрь 2016 года увеличился на 16,13% по сравнению с III кварталом 2016 года и составил 713,89 млн. грн., общее количество сделок достигло 30 358.

Объем торгов на срочном рынке в IV квартале 2016 года составил **349,04 млн. грн.**, что на 11,42% меньше показателя III квартала 2016 года, или **14 649** контрактов. Количество сделок достигло **4 266**.

Объем открытых позиций по фьючерсным контрактам на Индекс UX на 29 декабря 2016 года составил **9,65** млн. грн. или **1 168** контрактов. Объем открытых позиций по опционным контрактам на фьючерс на Индекс UX составил **2,1** млн. грн. или **246** контрактов.

По итогам четвертого квартала 2016 года на фондовом и срочном рынках «Украинской биржи» число зарегистрированных счетов составило **10 756**, что на 0,85% ниже значения чем на конец третьего квартала 2016 года. Среди них доля активных счетов составляет **4%**.

По состоянию на 29 декабря 2016 года доля физических лиц в суммарном торговом обороте биржи составляла **31,1%**, притом, что в среднем за квартал данный показатель составлял **37,53%**. Доля физических лиц в разрезе рынков:

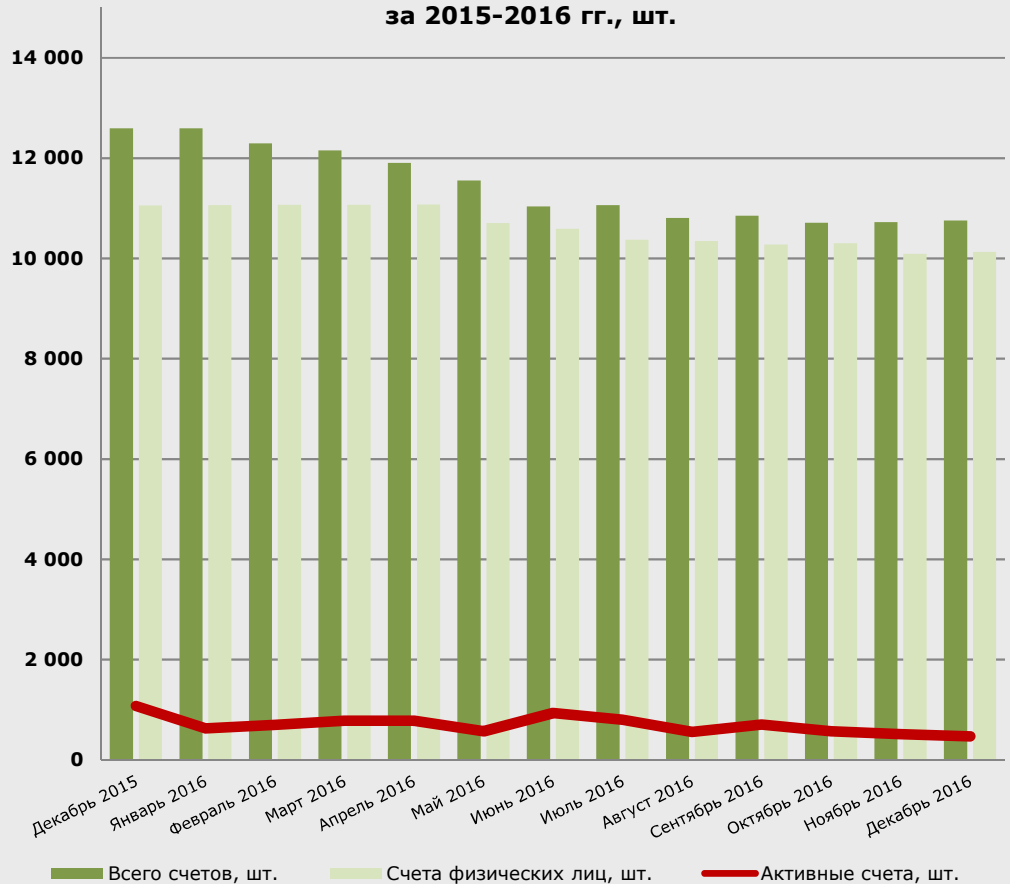
- фондовый рынок: в объеме – **23,1%**, в сделках – **48,5%**;
- срочный рынок: в объеме – **52,1%**, в сделках – **57,3%**.

По итогам октябрь – декабрь 2016 года Индекс украинских акций (Индекс UX) продемонстрировал падение на **1,76 %** от уровней конца 3 квартала 2016 года; на закрытие торговой сессии 29 декабря его значение составило **795,84** пунктов против **810,13** пунктов 30 сентября. С начала года Индекс UX показывает увеличение на уровне 15,34 %.

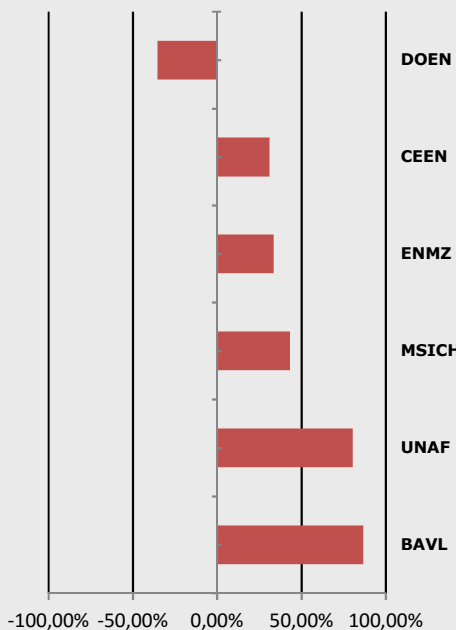
Фьючерс на Индекс UX на закрытии последней торговой сессии закрылся на уровне 826 пунктов или в контанго к Индексу UX (795,84) на 30,16 пунктов.

Динамика цен на акции, которые учитывались при расчете Индекса UX на протяжении IV квартала 2016 года, оказала позитивное воздействие на значение индекса (в сумме 239,7 пункта). Лидерами влияния стали ценные бумаги «Райффайзен Банк Аваль» (BAVL), «Укрнафта» (UNAF) и «Мотор Сич» (MSICH).

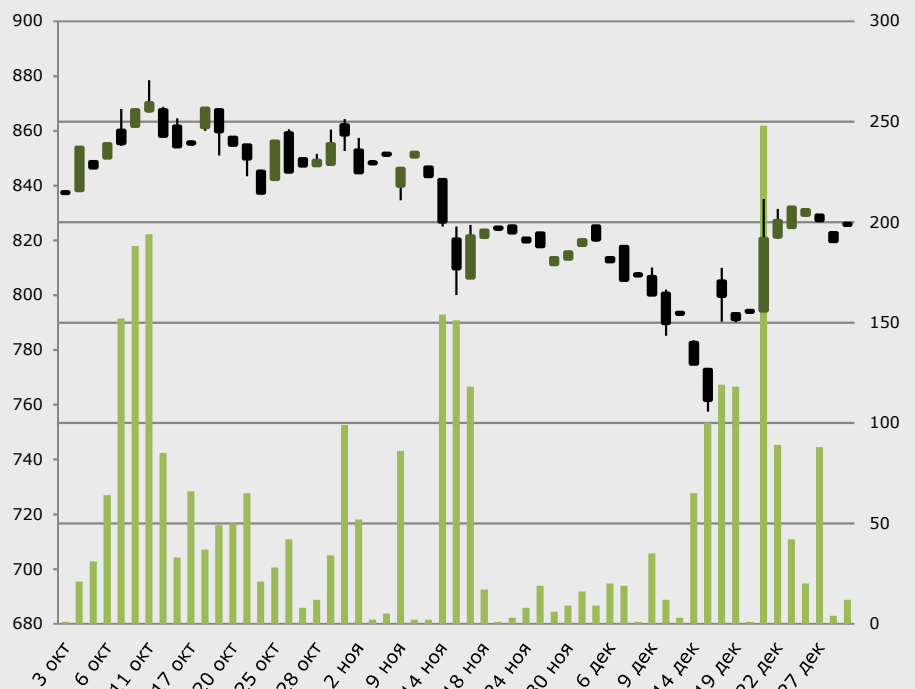
**Динамика клиентских счетов на «Украинской бирже» за 2015-2016 гг., шт.**



### Лидеры влияния на Индекс UX



**Динамика Фьючерса на Индекс UX (пункты) и ежедневный торговый оборот на «Украинской бирже» (контракты), IV квартал 2016 года**



Лидерами оборота в IV квартале 2016 года стали бумаги «ОВГЗ, ном. долл., погашение 05.07.2017» (**UA92611**), объем торгов по которым составил: 93,26 млн. грн., на втором месте акции «Мотор Сич» (**MSICH**): 19,79 млн. грн., далее следуют акции «Центрэнерго» (**CEEN**): 15,58 млн. грн. Доля указанных ценных бумаг в обороте составила: 43,66%, 9,27% и 7,29% соответственно.

### Лидеры оборота за IV квартал 2016 г.

Код	Наименование	Объем, грн.	Доля в обороте, %
<b>UA92611</b>	ОВГЗ, ном. долл., погашение 05.07.2017	93 261 488	43,66
<b>MSICH</b>	Мотор Сич	19 792 883	9,27
<b>CEEN</b>	Центрэнерго	15 579 512	7,29
<b>BAVL</b>	Райффайзен Банк Аваль	12 293 468	5,76
<b>UA95408</b>	ОВГЗ ном.дол., Погашение 12.09.2018	12 228 831	5,73

По итогам четвертого квартала 2016 года среди лидеров роста оказались «Волыньоблэнерго», которые прибавили 110% и достигли цены 0,63 грн. за акцию, «ЕК Житомироблэнерго», которые выросли на 45,63% до 2,33 грн. и «Киевэнерго» на 24,05% до 8,51 грн. за акцию.

### Лидеры повышения цены за IV квартал 2016 г.

Код	Наименование	Последняя цена, грн.	Изменение, %	Объем, грн.
<b>VOEN</b>	Волыньоблэнерго	0,63	110,00	320 541
<b>ZHEN</b>	ЕК Житомироблэнерго	2,33	45,63	581 266
<b>KIEN</b>	Киевэнерго	8,51	24,05	557 847
<b>KVBZ</b>	Крюковский вагоностроительный завод	8,8	23,08	1 065 992
<b>NVTR</b>	Новомосковский трубный завод	0,2975	19,00	63 598

Лидерами понижения цены с октября по декабрь 2016 года стали акции «Концерн Стирол», снижение котировок которых составило: -53,33 % до 1,05 грн., «Укрсоцбанк»: -31,44% до 0,0617 грн. и «ДТЭК Крымэнерго»: -28,57% до 0,5 грн. за акцию.

### Лидеры падения цены за IV квартал 2016 г.

Код	Наименование	Последняя цена, грн.	Изменение, %	Объем, грн.
<b>STIR</b>	Концерн Стирол	1,05	-53,33	78 895
<b>USCB</b>	Укрсоцбанк	0,0617	-31,44	615 144
<b>KREN</b>	ДТЭК Крымэнерго	0,5	-28,57	96 000
<b>PREN</b>	Прикарпатьеоблэнерго	0,9	-25,00	46 117
<b>FARM</b>	Фармак	200	-24,53	588 980

## UXagro

По итогам IV квартала 2016 года Индекс украинских аграрных компаний (Индекс UXagro) продемонстрировал падение на 4,78% от уровней конца III квартала 2016 года; по состоянию на 29 декабря его значение составило 1 831,29 пункта против 1 923,16 пунктов в сентябре. **UX**

### Сводная статистика по Индексу UXagro, IV квартал 2016 г.

Инструмент	Наименование	на 29.12.2016	на 30.09.2016	Изменение за квартал, %	Изменение с начала года, %
<b>UXagro</b>	Индекс украинских аграрных компаний	1 831,29	1 923,16	-4,78%	27,75%
<b>UAH/USD</b>	Курс украинской гривны к доллару США	27,1911	25,9369	4,84%	27,60%
<b>PLN/USD</b>	Курс польских злотых к доллару США	4,2161	3,8558	9,34%	11,68%
<b>AST</b>	Astarta*	54,00	52,50	2,86%	56,52%
<b>AVGR</b>	Avangardco**	0,35	0,75	-53,33%	-72,00%
<b>IMC</b>	Industrial Milk Company*	8,14	6,50	25,23%	36,35%
<b>KER</b>	Kernel Holding*	63,30	59,12	7,07%	31,60%
<b>MHPC</b>	Mironovskiy Hleboproduct***	8,79	9,40	-6,49%	-5,48%
<b>MLK</b>	Milkiland*	2,00	1,84	8,70%	40,85%
<b>OVO</b>	Ovostar Union*	85,00	92,75	-8,36%	-6,08%

\* цена указана в PLN

\*\* цена указана в USD за 10 акций

\*\*\* цена указана в USD

# Рэнкинг участников торгов

## Рэнкинг участников торгов на фондовом рынке в IV квартале 2016 г.

№	Код	Наименование
1	DRAGN	Драгон Капитал
2	UKRNT	ФК "Укранет"
3	UNIKA	УНИВЕР КАПИТАЛ
4	KINTL	КИНТО
5	ARTCP	АРТ КАПИТАЛ
6	INVST	И-ИНВЕСТ
7	NAVIN	Навигатор-Инвест
8	MF MPL	Сеть фондовых магазинов Плюс
9	EAVEX	ИВЕКС КАПИТАЛ
10	ICUAA	ИНВЕСТИЦИОННЫЙ КАПИТАЛ УКРАИНА
11	DOCAP	ДОБРЫЙ КАПИТАЛ
12	FKSKT	ФК "Сократ"
13	CTIME	Капитал Таймс
14	MBROK	МАСТЕР БРОК
15	ABRIS	АБРИС-ИНВЕСТ
16	BINVO	Инвестбанк
17	TALIN	ТАЛ-ИНВЕСТ
18	SIGNI	СИГНИФЕР
19	TACKB	ТАСК-БРОКЕР
20	NAFIN	Нафта-Инвест
21	ONLIN	Он-лайн капитал
22	BPIVD	АБ "Пивденный"
23	IQBRK	АЙ КЬЮ - БРОК
24	VELKO	Велко Инвест
25	AVTAL	Автоальянс-инвест
26	BIZIN	Бизнес - Инвест
27	KREDO	КРЕДО-ИНВЕСТ
28	GARIN	ГАРАНТ ИНВЕСТ
29	FINAN	Финансовый Альянс

## Рэнкинг участников торгов на рынке фьючерсов в IV квартале 2016 г., контракты

	Код	Наименование
1	UNIKA	УНИВЕР КАПИТАЛ
2	DRAGN	Драгон Капитал
3	UKRNT	ФК "Укранет"
4	INVST	И-ИНВЕСТ
5	ARTCP	АРТ КАПИТАЛ
6	KINTL	КИНТО
7	MBROK	Мастер брок
8	FKSKT	ФК "Сократ"
9	EAVEX	Ивекс Капитал
10	NAVIN	Навигатор-Инвест

## Рэнкинг участников торгов на рынке опционов в IV квартале 2016 г., контракты

	Код	Наименование
1	UNIKA	УНИВЕР КАПИТАЛ
2	EAVEX	Ивекс Капитал
3	UKRNT	ФК "Укранет"
4	DRAGN	Драгон Капитал
5	INVST	И-ИНВЕСТ
6	FKSKT	ФК "Сократ"
7	KINTL	КИНТО
8	ARTCP	АРТ КАПИТАЛ
9	MBROK	Мастер брок
10	NAVIN	Навигатор-Инвест

## Рэнкинг брокеров по количеству зарегистрированных клиентов на 29 декабря 2016 г.

	Код	Наименование
1	UNIKA	УНИВЕР КАПИТАЛ
2	UKRNT	ФК "Укранет"
3	MBROK	Мастер брок
4	INVST	И-ИНВЕСТ
5	ARTCP	АРТ КАПИТАЛ
6	DRAGN	Драгон Капитал
7	FKSKT	ФК "Сократ"
8	NAVIN	Навигатор-Инвест
9	FSNEU	АП "Секьюритиз"
10	KINTL	КИНТО

## Торговый календарь на 2017 год



Январь							Февраль							Март							Апрель							
ПН	ВТ	СР	ЧТ	ПТ	СБ	ВС	ПН	ВТ	СР	ЧТ	ПТ	СБ	ВС	ПН	ВТ	СР	ЧТ	ПТ	СБ	ВС	ПН	ВТ	СР	ЧТ	ПТ	СБ	ВС	
						1			1	2	3	4	5			1	2	3	4	5							1	2
2	3	4	5	6	7	8	6	7	8	9	10	11	12	6	7	8	9	10	11	12	3	4	5	6	7	8	9	
9	10	11	12	13	14	15	13	14	15	16	17	18	19	13	14	15	16	17	18	19	10	11	12	13	14	15	16	
16	17	18	19	20	21	22	20	21	22	23	24	25	26	20	21	22	23	24	25	26	17	18	19	20	21	22	23	
23	24	25	26	27	28	29	27	28						27	28	29	30	31			24	25	26	27	28	29	30	
30	31																											

Май							Июнь							Июль							Август						
ПН	ВТ	СР	ЧТ	ПТ	СБ	ВС	ПН	ВТ	СР	ЧТ	ПТ	СБ	ВС	ПН	ВТ	СР	ЧТ	ПТ	СБ	ВС	ПН	ВТ	СР	ЧТ	ПТ	СБ	ВС
1	2	3	4	5	6	7				1	2	3	4						1	2							
8	9	10	11	12	13	14	5	6	7	8	9	10	11	3	4	5	6	7	8	9	7	8	9	10	11	12	13
15	16	17	18	19	20	21	12	13	14	15	16	17	18	10	11	12	13	14	15	16	14	15	16	17	18	19	20
22	23	24	25	26	27	28	19	20	21	22	23	24	25	17	18	19	20	21	22	23	21	22	23	24	25	26	27
29	30	31					26	27	28	29	30			24	25	26	27	28	29	30	28	29	30	31			
														31													

Сентябрь							Октябрь							Ноябрь							Декабрь						
ПН	ВТ	СР	ЧТ	ПТ	СБ	ВС	ПН	ВТ	СР	ЧТ	ПТ	СБ	ВС	ПН	ВТ	СР	ЧТ	ПТ	СБ	ВС	ПН	ВТ	СР	ЧТ	ПТ	СБ	ВС
				1	2	3						1			1	2	3	4	5					1	2	3	
4	5	6	7	8	9	10	2	3	4	5	6	7	8	6	7	8	9	10	11	12	4	5	6	7	8	9	10
11	12	13	14	15	16	17	9	10	11	12	13	14	15	13	14	15	16	17	18	19	11	12	13	14	15	16	17
18	19	20	21	22	23	24	16	17	18	19	20	21	22	20	21	22	23	24	25	26	18	19	20	21	22	23	24
25	26	27	28	29	30		23	24	25	26	27	28	29	27	28	29	30			25	26	27	28	29	30	31	
							30	31																			