

#25

Результаты

Итоги торгов

Объем торгов «Украинской биржи» за I квартал 2017 года. Динамика индексов UX и UXagro

стр. 2

Рэнкинги

Рэнкинг участников торгов

Рэнкинг брокеров и участников торгов на фондовом и срочном рынках

стр. 5

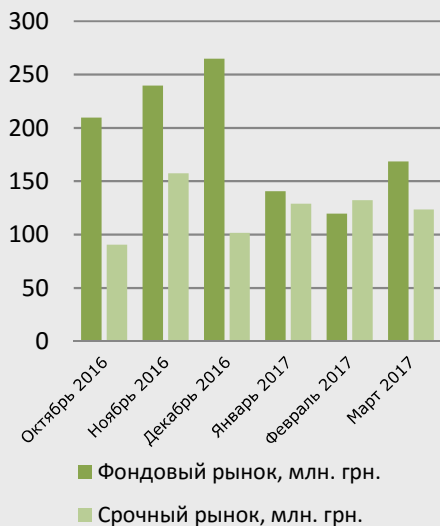


[читать дальше...](#)

Итоги торгов

В I квартале 2017 года общий объем торгов на «Украинской бирже» составил **812** млн. грн., что на 23,54% ниже аналогичного показателя за IV квартал 2016 года и на 4,50% больше объема торгов по итогам I квартала 2016 года. Общее количество сделок составило **29 476**, что на 14,87% меньше, нежели кварталом ранее.

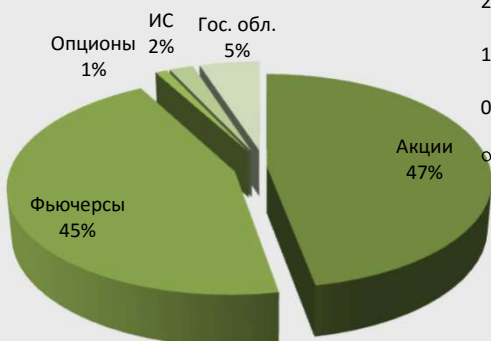
Объем торгов на "Украинской бирже" в разрезе рынков



■ Фондовый рынок, млн. грн.

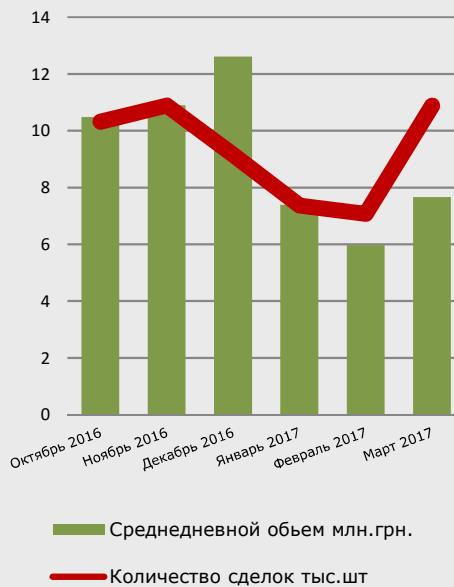
■ Срочный рынок, млн. грн.

В структуре торгов в январе – марте 2017 года на рынок акций и инвестиционных сертификатов приходилось 49% суммарного оборота на бирже или 400,07 млн. грн., 46% на срочный рынок или 384,13 млн. грн. и 5% на рынки корпоративных и государственных облигаций или 28,19 млн. грн.



Среди наиболее существенных изменений: доля корпоративных и государственных облигаций уменьшилась на 76,47 % в течении I квартала 2017 года .

Итоги торгов на фондовом рынке



■ Среднедневной объем, млн. грн.

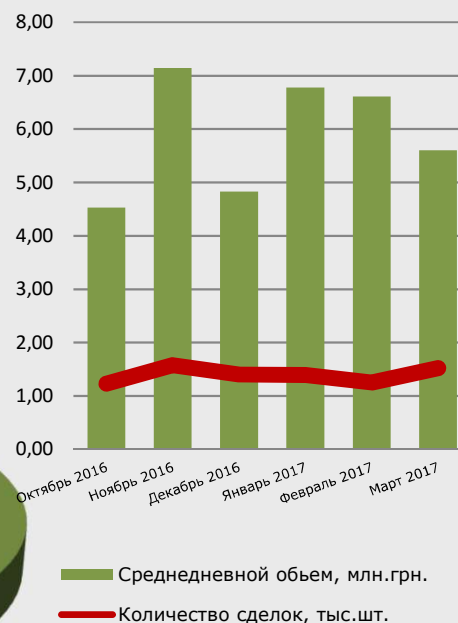
— Количество сделок, тыс. шт.

Объем торгов на фондовом рынке «Украинской биржи» за январь – март 2017 года уменьшился на 40,01% по сравнению с IV кварталом 2016 года и составил **428,26 млн. грн.**, общее количество сделок достигло **25 314**.

Объем торгов на срочном рынке в I квартале 2017 года составил **384,13 млн. грн.**, что на 10,05% больше показателя IV квартала 2016 года, или **15 288** контрактов. Количество сделок достигло **4 162**.

Объем открытых позиций по фьючерсным контрактам на Индекс UX на 31 марта 2017 года составил **19,98** млн. грн. или **1 118** контрактов. Объем открытых позиций по опционным контрактам на фьючерс на Индекс UX составил **323** тыс. грн. или **32** контракта.

Итоги торгов на срочном рынке



■ Среднедневной объем, млн. грн.

— Количество сделок, тыс. шт.

По итогам первого квартала 2017 года на фондовом и срочном рынках «Украинской биржи» число зарегистрированных счетов составило **10 666**, что на 0,84% ниже значения чем на конец четвертого квартала 2016 года. Среди них доля активных счетов составляет **5%**.

По состоянию на 31 марта 2017 года доля физических лиц в суммарном торговом обороте биржи составляла **37,3%**, притом, что в среднем за квартал данный показатель составлял **39,7%**. Доля физических лиц в разрезе рынков:

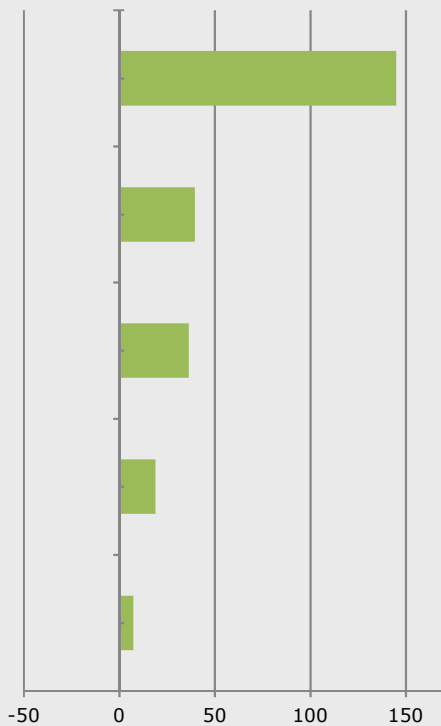
- фондовый рынок: в объеме – **29,3%**, в сделках – **57,0%**;
- срочный рынок: в объеме – **48,3%**, в сделках – **58,0%**.

По итогам январь – март 2017 года Индекс украинских акций (Индекс UX) продемонстрировал повышение на **29,59 %** от уровней конца 4 квартала 2016 года; на закрытие торговой сессии 31 марта его значение составило **1 031,34** пунктов против **795,84** пунктов 29 декабря.

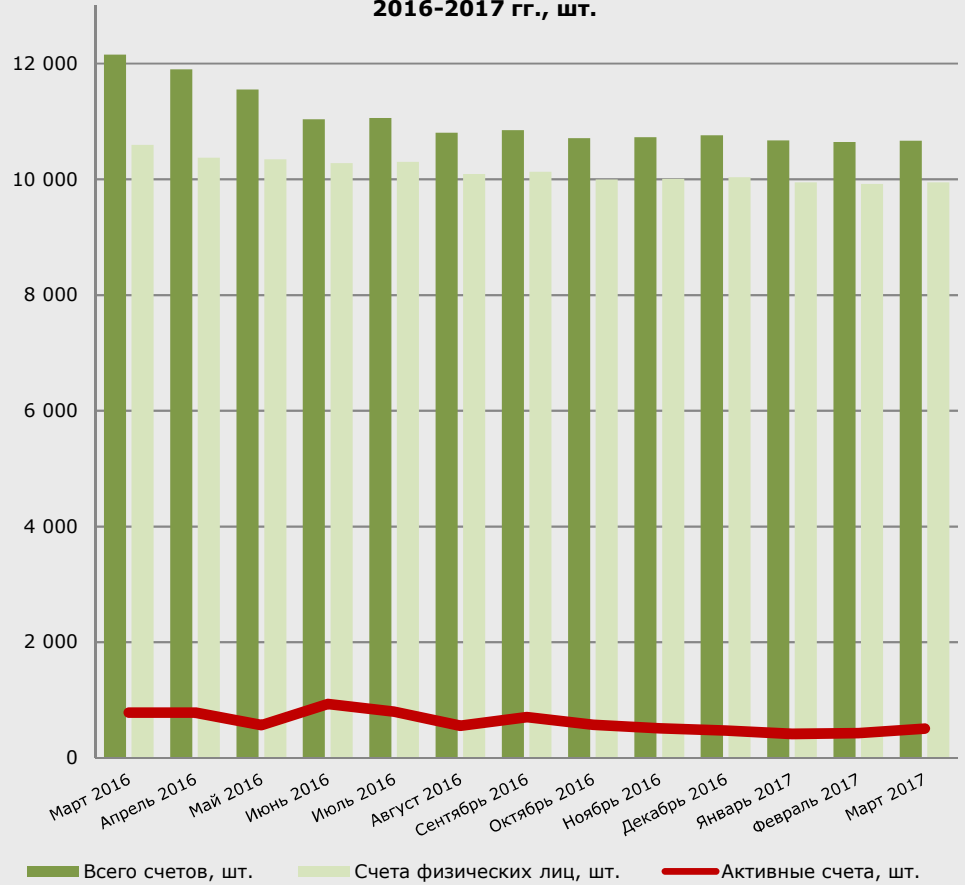
Фьючерс на Индекс UX на закрытии последней торговой сессии закрылся на уровне 1 037 пунктов или в контанго к Индексу UX (1 031,34) на 5,66 пунктов.

Динамика цен на акции, которые учитывались при расчете Индекса UX на протяжении I квартала 2017 года, оказала позитивное воздействие на значение индекса (в сумме 235,5 пункта). Лидерами влияния стали ценные бумаги «Райффайзен Банк Аваль»(BAVL), «Укрнафта» (UNAF) и «Мотор Сич» (MSICH).

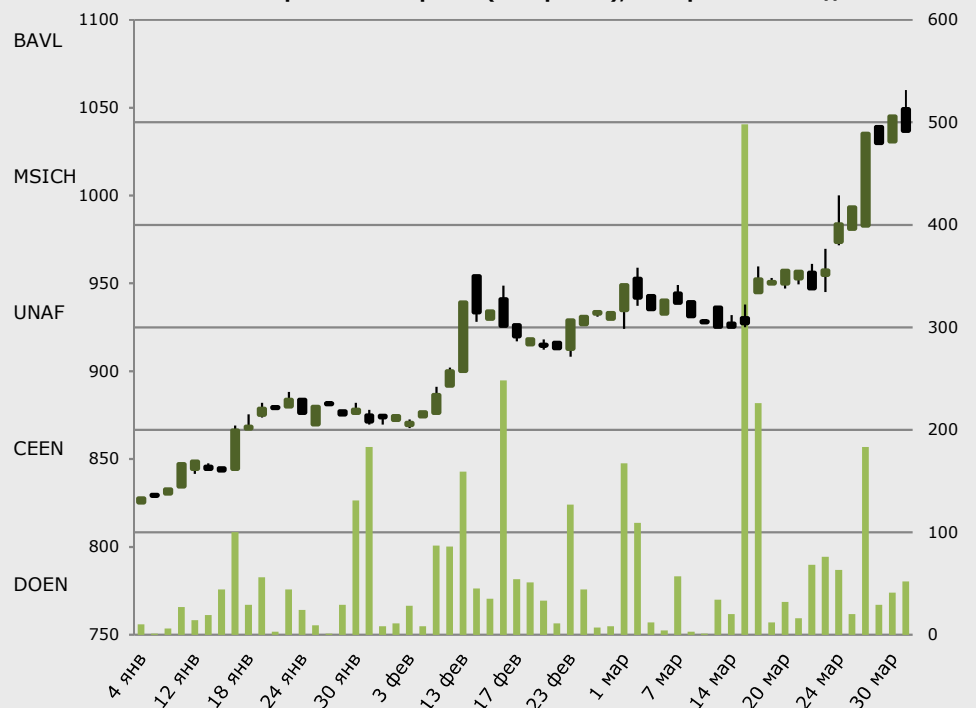
Лидеры влияния на Индекс UX



Динамика клиентских счетов на «Украинской бирже» за 2016-2017 гг., шт.



Динамика Фьючерса на Индекс UX (пункты) и ежедневный торговый оборот на «Украинской бирже» (контракты), I квартал 2017 года



Лидерами оборота в I квартале 2017 года стали акции «Райффайзен Банк Аваль» (BAVL), объем торгов по которым составил: 19,36 млн. грн., на втором месте акции «Центрэнерго» (CEEN): 17,82 млн. грн., далее следуют акции «Мотор Сич» (MSICH): 13,57 млн. грн. Доля указанных ценных бумаг в обороте составила: 17,48%, 16,09% и 12,25% соответственно.

Лидеры оборота за I квартал 2017 г.

Код	Наименование	Объем, грн.	Доля в обороте, %
BAVL	Райффайзен Банк Аваль	19 359 927	17,48
CEEN	Центрэнерго	17 818 459	16,09
MSICH	Мотор Сич	13 566 417	12,25
UA94179	ОВГЗ ном.дол., погашение 22.11.2017	9 757 080	8,81
UNAF	Укрнафта	7 105 025	6,42

По итогам первого квартала 2017 года среди лидеров роста оказались «ДТЭК Днепрооблэнерго», которые прибавили 145,45% и достигли цены 135 грн. за акцию, «Закарпатьеоблэнерго», которые выросли на 118,75% до 3,5 грн. и «Хмельницкоблэнерго» на 104,38% до 3,27 грн. за акцию.

Лидеры повышения цены за I квартал 2017 г.

Код	Наименование	Последняя цена, грн.	Изменение, %	Объем, грн.
DNON	ДТЭК Днепрооблэнерго	135	145,45	692 457
ZOEN	Закарпатьеоблэнерго	3,5	118,75	243 346
HMON	Хмельницкоблэнерго	3,27	104,38	39 310
BAVL	Райффайзен Банк Аваль	0,24	81,96	19 359 927
LUAZ	Богдан Моторс	0,0142	67,06	84 168

Лидерами понижения цены с января по март 2017 года стали акции «Сумское машиностроительное НПО им. Фрунзе» снижение котировок которых составило: -54,98 % до 2грн., «ДТЭК Крымэнерго»: -31,44% до 0,3 грн. и «Укртелеком»: -27,27% до 0,12 грн. за акцию.

Лидеры падения цены за I квартал 2017 г.

Код	Наименование	Последняя цена, грн.	Изменение, %	Объем, грн.
SMASH	Сумское машиностроительное НПО им.Фрунзе	2	-54,98	82 444
KREN	ДТЭК Крымэнерго	0,3	-40,00	426 100
UTLM	Укртелеком	0,12	-27,27	165 731
KRAZ	АвтоКрАЗ	0,045	-25,00	843 733
ZHEN	ЕК Житомироблэнерго	1,75	-24,89	811 699

UXagro

По итогам I квартала 2017 года Индекс украинских аграрных компаний (Индекс UXagro) продемонстрировал увеличение на 24,07% от уровней конца IV квартала 2016 года; по состоянию на 31 марта его значение составило 2 272,04 пункта против 1 831,29 пунктов в декабре. **UX**

Сводная статистика по Индексу UXagro, I квартал 2017 г.

Инструмент	Наименование	на 31.03.2017	на 29.12.2016	Изменение за квартал, %	Изменение с начала года, %
Uxagro	Индекс украинских аграрных компаний	2 272,0400	1 831,2900	24,07%	24,07%
UAH/USD	Курс украинской гривны к доллару США	27,0217	27,1911	-0,62%	-0,62%
PLN/USD	Курс польских злотых к доллару США	3,9455	4,2161	-6,42%	-6,42%
AST	Astarta*	67,50	54,0000	25,00%	25,00%
AVGR	Avangardco**	0,70	0,3500	100,00%	100,00%
IMC	Industrial Milk Company*	9,80	8,1400	20,39%	20,39%
KER	Kernel Holding*	71,50	63,3000	12,95%	12,95%
MHPC	Mironovski Hleboproduct***	9,65	8,7900	9,78%	9,78%
MLK	Milkiland*	2,36	2,0000	18,00%	18,00%
OVO	Ovostar Union*	94,86	85,0000	11,60%	11,60%

* цена указана в PLN

** цена указана в USD за 10 акций

*** цена указана в USD

Рэнкинг участников торгов

Рэнкинг участников торгов на фондовом рынке в I квартале 2017 г.

№	Код	Наименование
1	DRAGN	Драгон Капитал
2	UNIKA	УНИВЕР КАПИТАЛ
3	UKRNT	ФК "Укранет"
4	INVST	И-НВЕСТ
5	KINTL	КИНТО
6	ARTCP	АРТ КАПИТАЛ
7	EAVEX	ИВЕКС КАПИТАЛ
8	NAVIN	Навигатор-Инвест
9	MF MPL	Сеть фондовых магазинов Плюс
10	FKSKT	ФК "Сократ"
11	CTIME	Капитал Таймс
12	ONLIN	Он-лайн капитал
13	ABRIS	АБРИС-ИНВЕСТ
14	BPIVD	АБ "Пивденный"
15	NAFIN	Нафта-Инвест
16	FINAN	Финансовый Альянс
17	IQBRK	АЙ КЬЮ - БРОК
18	KREDO	КРЕДО-ИНВЕСТ
19	TACKB	ТАСК-БРОКЕР
20	AVTAL	ФК "Автоальянс-инвест"
21	VELKO	ВЕЛКО ИНВЕСТ
22	BVOST	БАНК ВОСТОК
23	TALIN	ТАЛ-ИНВЕСТ
24	PORTF	ПОРТФЕЛЬНЫЙ ИНВЕСТОР
25	BUGAZ	АБ "Укргазбанк"

Рэнкинг участников торгов на рынке фьючерсов в I квартале 2017 г., контракты

	Код	Наименование
1	UNIKA	УНИВЕР КАПИТАЛ
2	DRAGN	Драгон Капитал
3	UKRNT	ФК "Укранет"
4	KINTL	КИНТО
5	NAVIN	Навигатор-Инвест
6	INVST	И-НВЕСТ
7	ARTCP	АРТ КАПИТАЛ
8	EAVEX	ИВЕКС КАПИТАЛ
9	FKSKT	ФК "Сократ"
10	ONLIN	Он-лайн капитал

Рэнкинг участников торгов на рынке опционов в I квартале 2017 г., контракты

	Код	Наименование
1	UNIKA	УНИВЕР КАПИТАЛ
2	UKRNT	ФК "Укранет"
3	EAVEX	ИВЕКС КАПИТАЛ
4	DRAGN	Драгон Капитал
5	INVST	И-НВЕСТ
6	FKSKT	ФК "Сократ"
7	KINTL	КИНТО
8	NAVIN	Навигатор-Инвест
9	ARTCP	АРТ КАПИТАЛ
10	ONLIN	Он-лайн капитал

Рэнкинг брокеров по количеству зарегистрированных клиентов на 31 марта 2017 г.

	Код	Наименование
1	UNIKA	УНИВЕР КАПИТАЛ
2	UKRNT	ФК "Укранет"
3	ARTCP	АРТ КАПИТАЛ
4	INVST	И-НВЕСТ
5	DRAGN	Драгон Капитал
6	FKSKT	ФК "Сократ"
7	NAVIN	Навигатор-Инвест
8	KINTL	КИНТО
9	EAVEX	ИВЕКС КАПИТАЛ
10	ICUAА	ИНВЕСТИЦИОННЫЙ КАПИТАЛ УКРАИНА

Торговый календарь на 2017 год



Январь							Февраль							Март							Апрель							
ПН	ВТ	СР	ЧТ	ПТ	СБ	ВС	ПН	ВТ	СР	ЧТ	ПТ	СБ	ВС	ПН	ВТ	СР	ЧТ	ПТ	СБ	ВС	ПН	ВТ	СР	ЧТ	ПТ	СБ	ВС	
						1			1	2	3	4	5			1	2	3	4	5							1	2
2	3	4	5	6	7	8	6	7	8	9	10	11	12	6	7	8	9	10	11	12	3	4	5	6	7	8	9	
9	10	11	12	13	14	15	13	14	15	16	17	18	19	13	14	15	16	17	18	19	10	11	12	13	14	15	16	
16	17	18	19	20	21	22	20	21	22	23	24	25	26	20	21	22	23	24	25	26	17	18	19	20	21	22	23	
23	24	25	26	27	28	29	27	28						27	28	29	30	31			24	25	26	27	28	29	30	
30	31																											

Май							Июнь							Июль							Август							
ПН	ВТ	СР	ЧТ	ПТ	СБ	ВС	ПН	ВТ	СР	ЧТ	ПТ	СБ	ВС	ПН	ВТ	СР	ЧТ	ПТ	СБ	ВС	ПН	ВТ	СР	ЧТ	ПТ	СБ	ВС	
1	2	3	4	5	6	7				1	2	3	4						1	2			1	2	3	4	5	6
8	9	10	11	12	13	14	5	6	7	8	9	10	11	3	4	5	6	7	8	9	7	8	9	10	11	12	13	
15	16	17	18	19	20	21	12	13	14	15	16	17	18	10	11	12	13	14	15	16	14	15	16	17	18	19	20	
22	23	24	25	26	27	28	19	20	21	22	23	24	25	17	18	19	20	21	22	23	21	22	23	24	25	26	27	
29	30	31					26	27	28	29	30			24	25	26	27	28	29	30	28	29	30	31				
														31														

Сентябрь							Октябрь							Ноябрь							Декабрь						
ПН	ВТ	СР	ЧТ	ПТ	СБ	ВС	ПН	ВТ	СР	ЧТ	ПТ	СБ	ВС	ПН	ВТ	СР	ЧТ	ПТ	СБ	ВС	ПН	ВТ	СР	ЧТ	ПТ	СБ	ВС
				1	2	3						1			1	2	3	4	5					1	2	3	
4	5	6	7	8	9	10	2	3	4	5	6	7	8	6	7	8	9	10	11	12	4	5	6	7	8	9	10
11	12	13	14	15	16	17	9	10	11	12	13	14	15	13	14	15	16	17	18	19	11	12	13	14	15	16	17
18	19	20	21	22	23	24	16	17	18	19	20	21	22	20	21	22	23	24	25	26	18	19	20	21	22	23	24
25	26	27	28	29	30		23	24	25	26	27	28	29	27	28	29	30			25	26	27	28	29	30	31	
							30	31																			