

Результаты

Итоги торгов

Объем торгов «Украинской биржи» за II квартал 2017 года. Динамика индексов UX и UXagro

стр. 2

Рэнкинги

Рэнкинг участников торгов

Рэнкинг брокеров и участников торгов на фондовом и срочном рынках

стр. 5

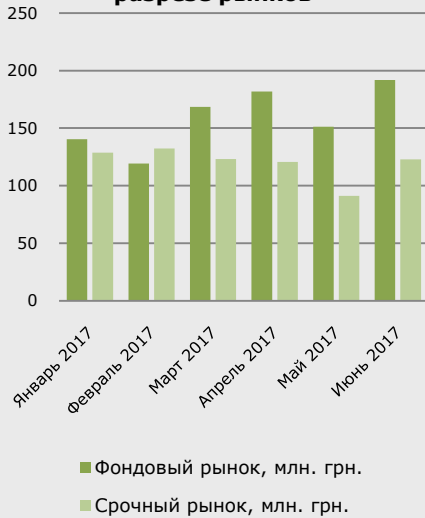


[читать дальше...](#)

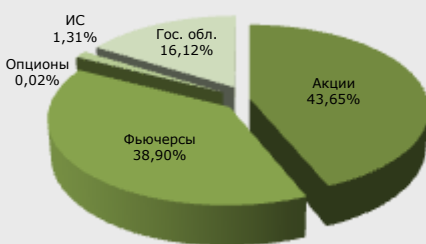
Итоги торгов

Во II квартале 2017 года общий объем торгов на «Украинской бирже» составил **859** млн. грн., что на 5,79% выше аналогичного показателя за I квартал 2017 года и на 25,22% больше объема торгов по итогам II квартала 2016 года. Общее количество сделок составило **27 903**, что на 5,34% меньше, нежели кварталом ранее.

Объем торгов на "Украинской бирже" в разрезе рынков

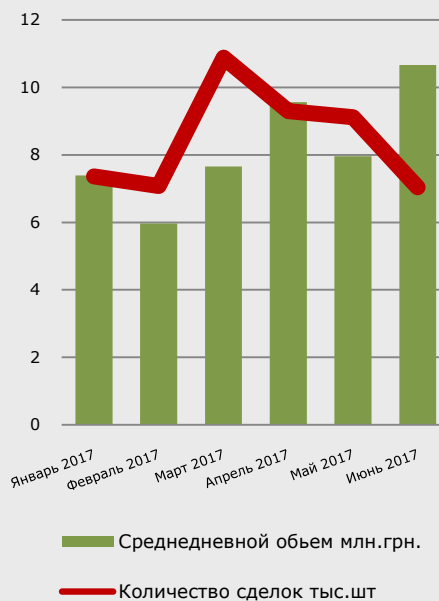


В структуре торгов в апреле – июне 2017 года на рынок акций и инвестиционных сертификатов приходилось 44,96% суммарного оборота на бирже или 386,45 млн. грн., 38,92% на срочный рынок или 334,48 млн. грн. и 16,12% на рынки корпоративных и государственных облигаций или 138,53 млн. грн.



Среди наиболее существенных изменений: доля корпоративных и государственных облигаций увеличился на 391,42% в течении II квартала 2017 года .

Итоги торгов на фондовом рынке



Объем торгов на фондовом рынке «Украинской биржи» за апрель – июнь 2017 года увеличился на 22,58% по сравнению с I кварталом 2017 года и составил **524,97 млн. грн.**, а общее количество сделок достигло **25 454**.

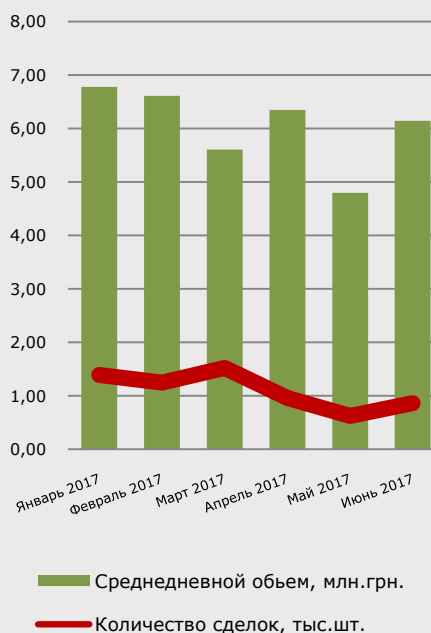
Объем торгов на срочном рынке во II квартале 2017 года составил **334,48 млн. грн.**, что на 12,9% меньше показателя I квартала 2017 года, или **12 360** контрактов. Количество сделок достигло **2 449**.

Объем открытых позиций по фьючерсным контрактам на Индекс UX на 30 июня 2017 года составил **36,83** млн. грн. или **1 154** контракта. Объем открытых позиций по опционным контрактам на фьючерс на Индекс UX составил **182** тыс. грн. или **18** контрактов.

По итогам второго квартала 2017 года на фондовом и срочном рынках «Украинской биржи» число зарегистрированных счетов составило **10 733**, что на 0,63% выше значения чем на конец первого квартала 2017 года. Среди них доля активных счетов составляет **4%**.

По состоянию на 30 июня 2017 года доля физических лиц в суммарном торговом обороте биржи составляла **31,4%**, притом, что в среднем за квартал данный показатель составлял **28,53 %**.

Итоги торгов на срочном рынке



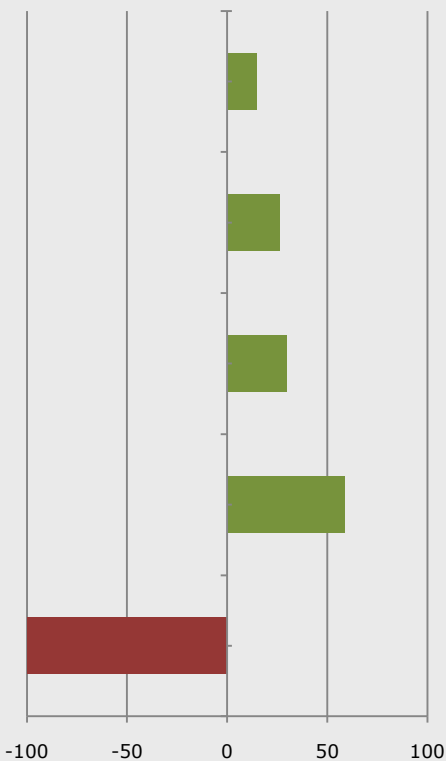
Доля физических лиц в разрезе рынков:
 - фондовый рынок: в объеме – **18,1 %**, в сделках – **58,6 %**;
 - срочный рынок: в объеме – **52,3 %**, в сделках – **58,8 %**.

По итогам апрель – июнь 2017 года Индекс украинских акций (Индекс UX) продемонстрировал повышение на **1,59%** от уровней конца 1 квартала 2017 года; на закрытие торговой сессии 27 июня его значение составило **1 047,78** пунктов против **1 031,34** пунктов 31 марта.

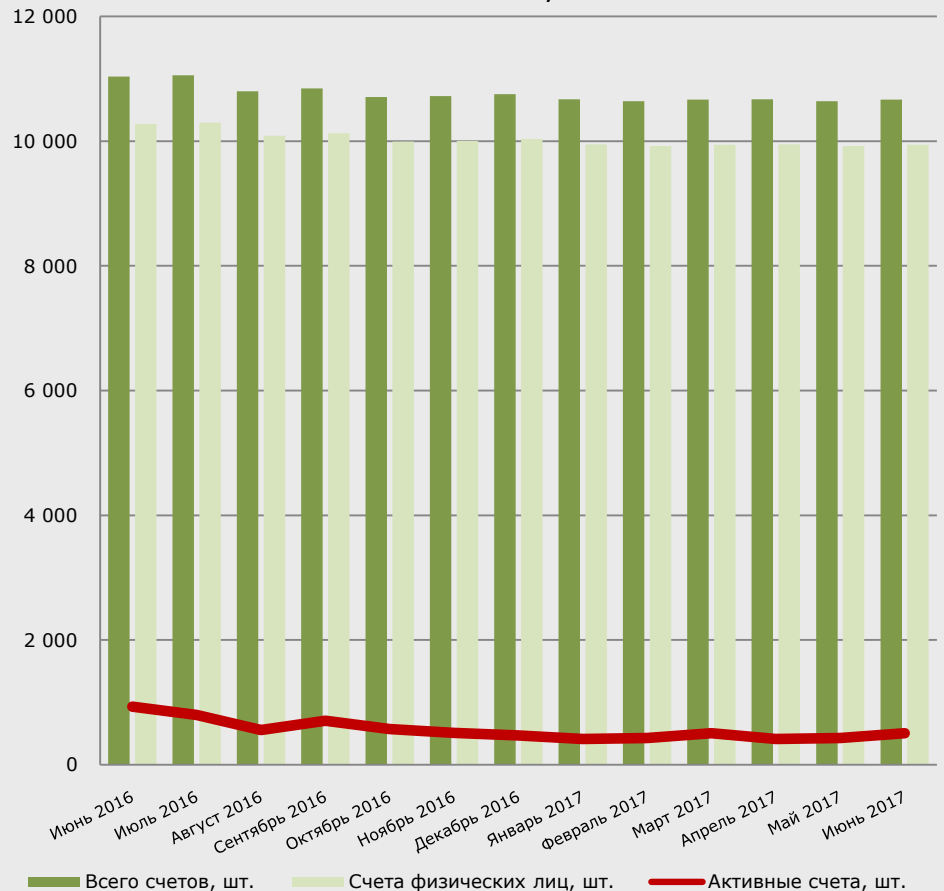
Фьючерс на Индекс UX на закрытии последней торговой сессии закрылся на уровне 1 099 пунктов или в контанго к Индексу UX (1 047,78) на 51,22 пункта.

Динамика цен на акции, которые учитывались при расчете Индекса UX на протяжении II квартала 2017 года, оказала позитивное воздействие на значение индекса (в сумме 29,55 пункта). Лидерами влияния стали ценные бумаги «Райффайзен Банк Аваль» (BAVL), «Мотор Сич» (MSICH) и «Укрнафта» (UNAF).

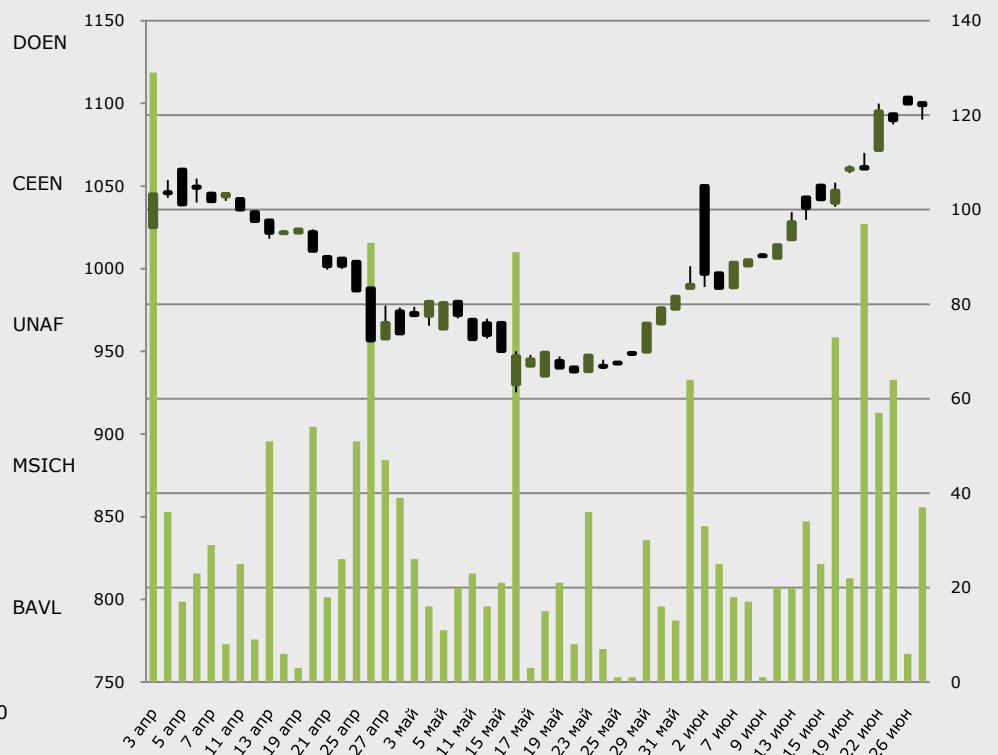
Лидеры влияния на Индекс UX



Динамика клиентских счетов на «Украинской бирже» за 2016-2017 гг., шт.



Динамика Фьючерса на Индекс UX (пункты) и ежедневный торговый оборот на «Украинской бирже» (контракты), II квартал 2017 года



Лидерами оборота во II квартале 2017 года стали бумаги «ОВГЗ, погашение 10.06.2020» (UA98006), объем торгов по которым составил: 35,38 млн. грн., на втором месте бумаги «ОВГЗ, погашение 22.05.2019» (UA92611): 35,30 млн. грн., далее следуют акции «Райффайзен Банк Аваль» (BAVL): 27,22 млн. грн. Доля указанных ценных бумаг в обороте составила: 15,12 %, 15,09 % и 11,63 % соответственно.

Лидеры оборота за II квартал 2017 г.

Код	Наименование	Объем, грн.	Доля в обороте, %
UA98006	ОВГЗ, погашение 10.06.2020	35 379 750	15,12
UA42137	ОВГЗ, погашение 22.05.2019	35 301 350	15,09
BAVL	Райффайзен Банк Аваль	27 219 118	11,63
UA92611	ОВГЗ, ном. долл., погашение 05.07.2017	20 187 844	8,63
CEEN	Центрэнерго	18 955 232	8,10

Лидеры повышения цены за II квартал 2017 г.

По итогам второго квартала 2017 года среди лидеров роста оказались «Днепроэнерго», которые прибавили 218,18 % и достигли цены 700 грн. за акцию, «ДТЭК Западэнерго», которые выросли на 84,62 % до 120 грн. и «ЕК Житомироблэнерго» на 47,43% до 2,58 грн. за акцию.

Код	Наименование	Последняя цена, грн.	Изменение, %	Объем, грн.
DNEN	Днепроэнерго	700	218,18	3 042 242
ZAEN	ДТЭК Западэнерго	120	84,62	978 464
ZHEN	ЕК Житомироблэнерго	2,58	47,43	1 594 584
MSICH	Мотор Сич	2 600	17,06	9 463 567
YASK	Ясиновский коксохимический завод	0,16	15,94	182 476

Лидеры падения цены за II квартал 2017 г.

Лидерами понижения цены с апреля по июнь 2017 года стали акции «ИНТЕРПАЙП Нижнеднепровский трубопрокатный завод» снижение котировок которых составило: -84,70% до 0,153 грн., «Кредобанк»: -44,44 % до 0,015 грн. и акции «Украинская биржа»: -35,00 % до 1 300 грн. за акцию.

Код	Наименование	Последняя цена, грн.	Изменение, %	Объем, грн.
NITR	ИНТЕРПАЙП Нижнеднепровский трубопрокатный завод	0,153	-84,70	155 194
KRDB	Кредобанк	0,015	-44,44	88 099
UXUA	Украинская биржа	1 300	-35,00	3 206 001
LUAZ	Богдан Моторс	0,0105	-26,06	115 506
KRAZ	АвтоКрАЗ	0,035	-22,22	51 089

Рэнкинг участников торгов

Рэнкинг участников торгов на фондовом рынке во II квартале 2017 г.

№	Код	Наименование
1	DRAGN	Драгон Капитал
2	UKRNT	ФК "Укранет"
3	UNIKA	УНИВЕР КАПИТАЛ
4	KINTL	КИНТО
5	NAVIN	Навигатор-Инвест
6	ARTCP	АРТ КАПИТАЛ
7	EAVEX	ИВЕКС КАПИТАЛ
8	INVST	И-НВЕСТ
9	MFMPL	Сеть фондовых магазинов Плюс
10	FKSKT	ФК "Сократ"
11	CTIME	Капитал Таймс
12	ICUAA	ИНВЕСТИЦИОННЫЙ КАПИТАЛ УКРАИНА
13	BPIVD	АБ "Пивденный"
14	ABRIS	АБРИС-ИНВЕСТ
15	VELKO	ВЕЛКО ИНВЕСТ
16	ONLIN	Он-лайн капитал
17	NAFIN	Нафта-Инвест
18	PORTF	ПОРТФЕЛЬНЫЙ ИНВЕСТОР
19	TACKB	ТАСК-БРОКЕР
20	DANCP	ЭЛЛИОТТ КАПИТАЛ
21	BIZIN	Бизнес-Инвест
22	IQBRK	АЙ КЬЮ - БРОК
23	TALIN	ТАЛ-ИНВЕСТ
24	KREDO	КРЕДО-ИНВЕСТ
25	BAVAL	Райффайзен Банк Аваль
26	BUGAZ	АБ "Укргазбанк"
27	DGERL	Джерело
28	SIGNI	СИГНИФЕР
29	ALCAP	АЛЬТАНА КАПИТАЛ

Рэнкинг участников торгов на рынке фьючерсов во II квартале 2017 г., контракты

	Код	Наименование
1	UNIKA	УНИВЕР КАПИТАЛ
2	DRAGN	Драгон Капитал
3	UKRNT	ФК "Укранет"
4	INVST	И-НВЕСТ
5	KINTL	КИНТО
6	ARTCP	АРТ КАПИТАЛ
7	FKSKT	ФК "Сократ"
8	CTIME	Капитал Таймс
9	EAVEX	ИВЕКС КАПИТАЛ
10	NAVIN	Навигатор-Инвест

Рэнкинг участников торгов на рынке опционов во II квартале 2017 г., контракты

	Код	Наименование
1	UKRNT	ФК "Укранет"
2	UNIKA	УНИВЕР КАПИТАЛ
3	DRAGN	Драгон Капитал
4	FKSKT	ФК "Сократ"

Рэнкинг брокеров по количеству зарегистрированных клиентов на 30 июня 2017 г.

	Код	Наименование
1	UKRNT	ФК "Укранет"
2	UNIKA	УНИВЕР КАПИТАЛ
3	ARTCP	АРТ КАПИТАЛ
4	DRAGN	Драгон Капитал
5	INVST	И-НВЕСТ
6	FKSKT	ФК "Сократ"
7	KINTL	КИНТО
8	NAVIN	Навигатор-Инвест
9	EAVEX	ИВЕКС КАПИТАЛ
10	ICUAA	ИНВЕСТИЦИОННЫЙ КАПИТАЛ УКРАИНА

Торговый календарь на 2017 год



Январь							Февраль							Март							Апрель						
ПН	ВТ	СР	ЧТ	ПТ	СБ	ВС	ПН	ВТ	СР	ЧТ	ПТ	СБ	ВС	ПН	ВТ	СР	ЧТ	ПТ	СБ	ВС	ПН	ВТ	СР	ЧТ	ПТ	СБ	ВС
					1			1	2	3	4	5		1	2	3	4	5						1	2		
2	3	4	5	6	7	8	6	7	8	9	10	11	12	6	7	8	9	10	11	12	3	4	5	6	7	8	9
9	10	11	12	13	14	15	13	14	15	16	17	18	19	13	14	15	16	17	18	19	10	11	12	13	14	15	16
16	17	18	19	20	21	22	20	21	22	23	24	25	26	20	21	22	23	24	25	26	17	18	19	20	21	22	23
23	24	25	26	27	28	29	27	28	27	28	29	30	31	24	25	26	27	28	29	30							
30	31																										

Май							Июнь							Июль							Август						
ПН	ВТ	СР	ЧТ	ПТ	СБ	ВС	ПН	ВТ	СР	ЧТ	ПТ	СБ	ВС	ПН	ВТ	СР	ЧТ	ПТ	СБ	ВС	ПН	ВТ	СР	ЧТ	ПТ	СБ	ВС
1	2	3	4	5	6	7				1	2	3	4						1	2						1	2
8	9	10	11	12	13	14	5	6	7	8	9	10	11	3	4	5	6	7	8	9	7	8	9	10	11	12	13
15	16	17	18	19	20	21	12	13	14	15	16	17	18	10	11	12	13	14	15	16	14	15	16	17	18	19	20
22	23	24	25	26	27	28	19	20	21	22	23	24	25	17	18	19	20	21	22	23	21	22	23	24	25	26	27
29	30	31	26	27	28	29	30	24	25	26	27	28	29	30	21	22	23	24	25	26	27	28	29	30	31		
														31													

Сентябрь							Октябрь							Ноябрь							Декабрь						
ПН	ВТ	СР	ЧТ	ПТ	СБ	ВС	ПН	ВТ	СР	ЧТ	ПТ	СБ	ВС	ПН	ВТ	СР	ЧТ	ПТ	СБ	ВС	ПН	ВТ	СР	ЧТ	ПТ	СБ	ВС
				1	2	3						1			1	2	3	4	5					1	2	3	
4	5	6	7	8	9	10	2	3	4	5	6	7	8	6	7	8	9	10	11	12	4	5	6	7	8	9	10
11	12	13	14	15	16	17	9	10	11	12	13	14	15	13	14	15	16	17	18	19	11	12	13	14	15	16	17
18	19	20	21	22	23	24	16	17	18	19	20	21	22	20	21	22	23	24	25	26	18	19	20	21	22	23	24
25	26	27	28	29	30	23	24	25	26	27	28	29	27	28	29	30	25	26	27	28	29	30	31				
							30	31																			