

Результаты

Итоги торгов

Объем торгов «Украинской биржи» за III квартал 2017 года. Динамика индексов UX и UXagro


стр. 2

Рэнкинги

Рэнкинг участников торгов

Рэнкинг брокеров и участников торгов на фондовом и срочном рынках

стр. 5

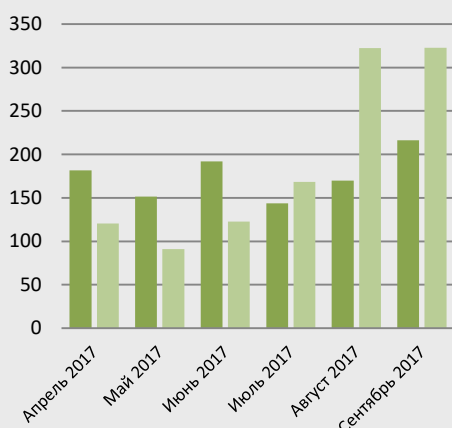


[читать дальше...](#)

Итоги торгов

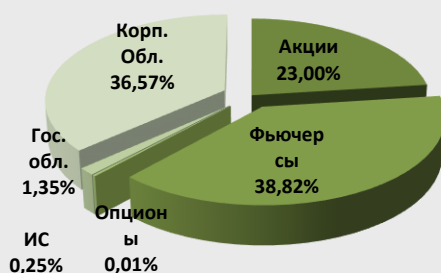
В III квартале 2017 года общий объем торгов на «Украинской бирже» составил **2 107** млн. грн., что на 145,29 % выше аналогичного показателя за II квартал 2017 года и на 109,03 % больше объема торгов по итогам III квартала 2016 года. Общее количество сделок составило **24 341**, что на **12,07 %** меньше, нежели кварталом ранее.

Объем торгов на "Украинской бирже" в разрезе рынков



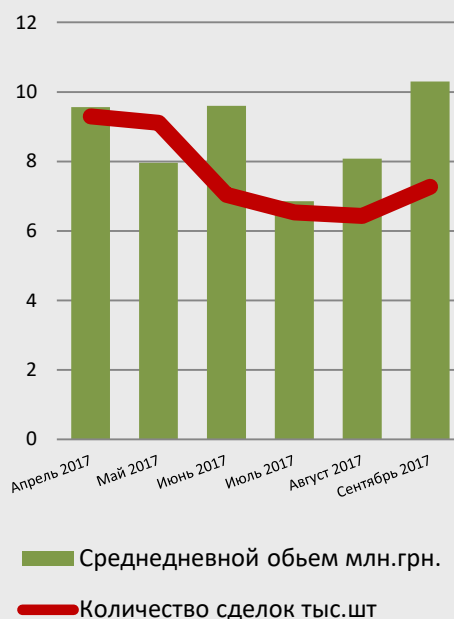
■ Фондовый рынок, млн. грн.
■ Срочный рынок, млн. грн.

В структуре торгов в июле – сентябре 2017 года на рынок акций и инвестиционных сертификатов приходилось 23,25 % суммарного оборота на бирже или 491,77 млн. грн., 38,83 % на срочный рынок или 813,63 млн. грн. и 37,92 % на рынки корпоративных и государственных облигаций или 802,5 млн. грн.



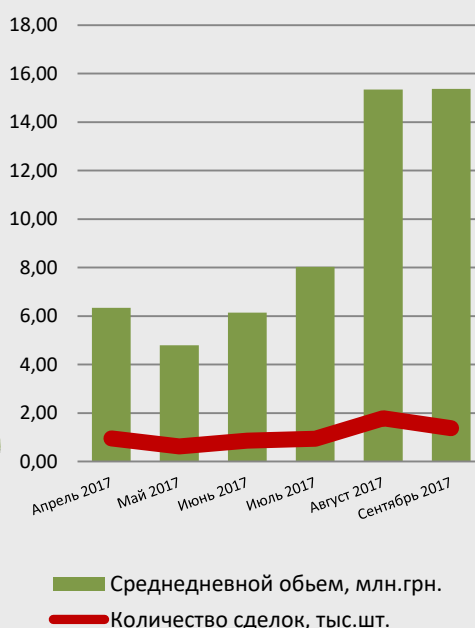
Среди наиболее существенных изменений: доля корпоративных и государственных облигаций увеличился на 479,30 % в течении III квартала 2017 года.

Итоги торгов на фондовом рынке



■ Среднедневной объем млн.грн.
— Количество сделок тыс.шт

Итоги торгов на срочном рынке



■ Среднедневной объем, млн.грн.
— Количество сделок, тыс.шт.

Объем торгов на фондовом рынке «Украинской биржи» за июль – сентябрь 2017 года увеличился на 146,54 % по сравнению со II кварталом 2017 года и составил **1 294,28** млн. грн., а общее количество сделок достигло **20 240**.

Объем торгов на срочном рынке в III квартале 2017 года составил **813,63** млн. грн., что на 143,25 % больше показателя II квартала 2017 года, или **30 082** контрактов. Количество сделок достигло **4 101**.

Объем открытых позиций по фьючерсным контрактам на Индекс UX на 30 сентября 2017 года составил **1,95** млн. грн. или **164** контракта. Объем открытых позиций по опционным контрактам на фьючерс на Индекс UX составил **132** тыс. грн. или **12** контрактов.

По итогам третьего квартала 2017 года на фондовом и срочном рынках «Украинской биржи» число зарегистрированных счетов составило **10 823**, что на 0,84 % выше значения чем на конец второго квартала 2017 года. Среди них доля активных счетов составляет **4%**.

По состоянию на 30 сентября 2017 года доля физических лиц в суммарном торговом обороте биржи составляла **39,1 %**, притом, что в среднем за квартал данный показатель составлял **24,9 %**.

Доля физических лиц в разрезе рынков:

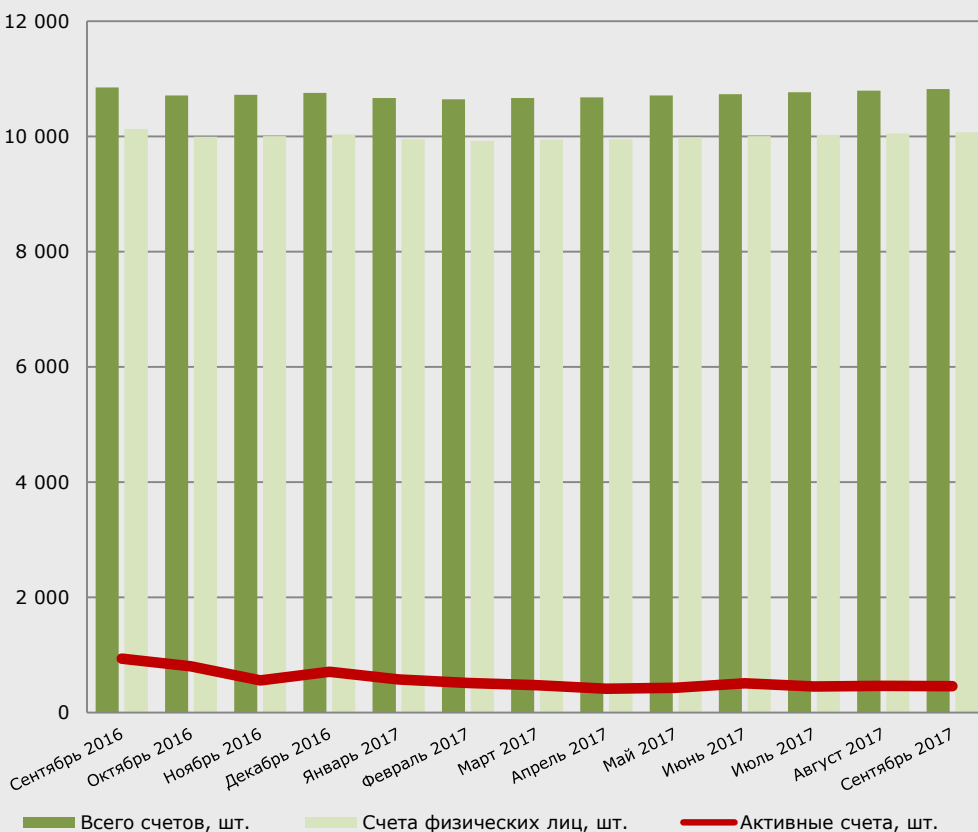
- фондовый рынок: в объеме – **25,9 %**, в сделках – **52,6 %**;
- срочный рынок: в объеме – **47,8 %**, в сделках – **50,9 %**.

По итогам июля – сентября 2017 года Индекс украинских акций (Индекс UX) продемонстрировал повышение на **13,13 %** от уровней конца 2 квартала 2017 года; на закрытие торговой сессии 29 сентября его значение составило **1 185,31** пунктов против **1 047,78** пунктов 27 июня.

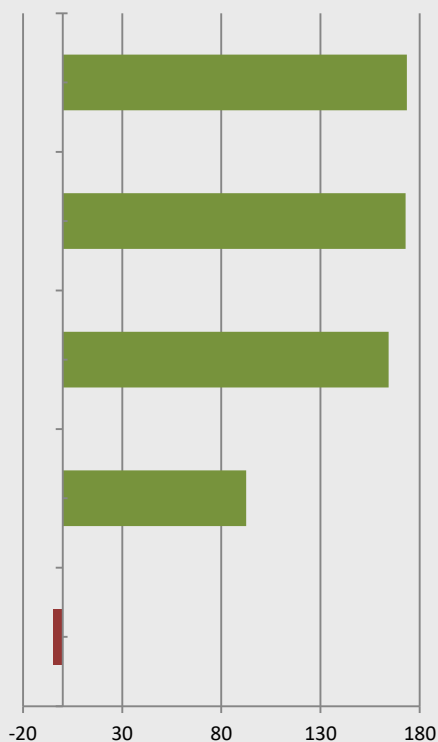
Фьючерс на Индекс UX на закрытии последней торговой сессии закрылся на уровне 1 189,8 пунктов или в контанго к Индексу UX (1 185,31) на 4,49 пунктов.

Динамика цен на акции, которые учитывались при расчете Индекса UX на протяжении III квартала 2017 года, оказала позитивное воздействие на значение индекса (в сумме 598,59 пункта). Лидерами влияния стали ценные бумаги «Укрнафта» (UNAF), «Мотор Сич» (MSICH) и «Райффайзен Банк Аваль» (BAVL).

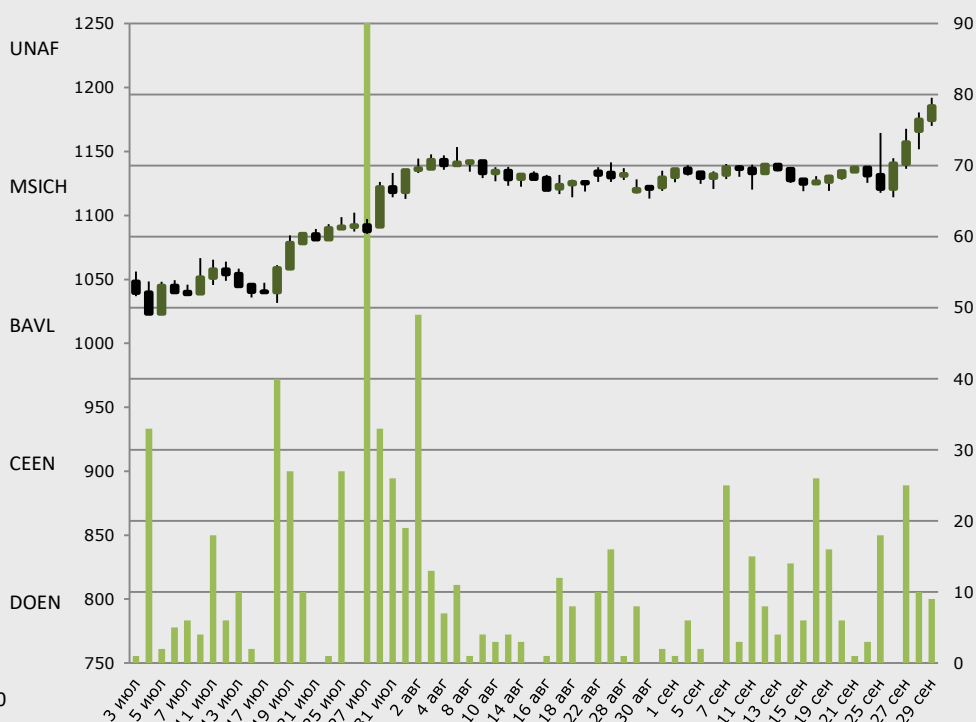
Динамика клиентских счетов на «Украинской бирже» за 2016-2017 гг., шт.



Лидеры влияния на Индекс UX



Динамика Фьючерса на Индекс UX (пункты) и ежедневный торговый оборот на «Украинской бирже» (контракты), III квартал 2017 года



Лидеры оборота за III квартал 2017 г.

Лидерами оборота в III квартале 2017 года стали акции «Центрэнерго» (CEEN), объем торгов по которым составил: 36,69 млн.грн., на втором месте акции «Мотор Сич» (MSICH): 22,57 млн. грн., далее следуют акции «Райффайзен Банк Аваль» (BAVL): 15,92 млн. грн. Доля указанных ценных бумаг в обороте составила: 21,76 %, 13,38 % и 9,44% соответственно.

Код	Наименование	Объем, грн.	Доля в обороте, %
CEEN	Центрэнерго	36 697 046	21,76
MSICH	Мотор Сич	22 569 792	13,38
BAVL	Райффайзен Банк Аваль	15 923 574	9,44
TATM	Турбоатом	14 831 443	8,80
UA97040	ОВГЗ, погашение 04.03.2020	8 995 192	5,33

Лидеры повышения цены за III квартал 2017 г.

По итогам третьего квартала 2017 года среди лидеров роста оказались «ИНТЕРПАЙП Нижнеднепровский трубопрокатный завод», которые прибавили 1 394,77 % и достигли цены 2,287 грн. за акцию, «Сумской завод Насосэнергомаш», которые выросли на 744,95 % до 25,34 грн. и акции «НАСК Оранта» на 566,67% до 1 грн. за акцию.

Код	Наименование	Последняя цена, грн.	Изменение, %	Объем, грн.
NITR	ИНТЕРПАЙП Нижнеднепровский трубопрокатный завод	2,287	1 394,77	114 944
SNEM	Сумской завод Насосэнергомаш	25,34	744,95	8 967 799
SORN	НАСК Оранта	1	566,67	216 940
DNON	ДТЭК Днепрооблэнерго	525	238,71	8 326 011
KIEN	Киевэнерго	27	157,14	537 924

Лидеры падения цены за III квартал 2017 г.

Лидерами понижения цены с июля по сентябрь 2017 года стали акции «Турбоатом» снижение котировок которых составило: -5,98 % до 11,423 грн., акции «Крюковский вагоностроительный завод»: -3,92% до 9,55грн. и акции «Центрэнерго»: -3,08 % до 10,219 грн. за акцию.

Код	Наименование	Последняя цена, грн.	Изменение, %	Объем, грн.
TATM	Турбоатом	11,423	-5,98	14 831 443
KVBZ	Крюковский вагоностроительный завод	9,55	-3,92	415 584
CEEN	Центрэнерго	10,219	-3,08	36 697 046
HMBZ	Харьковский машиностроительный завод Свет шахтера	0,371	-2,37	89 123
ZATR	Запорожтрансформатор	1,1	-2,22	54 461

Рэнкинг участников торгов

Рэнкинг участников торгов на фондовом рынке в III квартале 2017 г.

№	Код	Наименование
1	DRAGN	Драгон Капитал
2	UKRNT	ФРИДОМ ФИНАНС УКРАИНА
3	UNIKA	УНИВЕР КАПИТАЛ
4	KINTL	КИНТО
5	NAVIN	Навигатор-Инвест
6	ARTCP	АРТ КАПИТАЛ
7	EAVEX	ИВЕКС КАПИТАЛ
8	INVST	И-НВЕСТ
9	FKSKT	ФК "Сократ"
10	MF MPL	Сеть фондовых магазинов Плюс
11	CTIME	Капитал Таймс
12	VELKO	ВЕЛКО ИНВЕСТ
13	ABRIS	АБРИС-ИНВЕСТ
14	ONLIN	Он-лайн капитал
15	PORTF	ПОРТФЕЛЬНЫЙ ИНВЕТОР
16	NAFIN	Нафта-Инвест
17	TACKB	ТАСК-БРОКЕР
18	MOTOR	МОТОР-ДИЛЕР
19	KREDO	КРЕДО-ИНВЕСТ
20	IQBRK	АЙ КЬЮ - БРОК
21	GARIN	ГАРАНТ ИНВЕСТ
22	TALIN	ТАЛ-ИНВЕСТ
23	BUGAZ	Укргазбанк
24	FINAN	Финансовый Альянс
25	BIZIN	Бизнес-Инвест
26	ITFIN	ИТТ инвест

Рэнкинг участников торгов на рынке фьючерсов в III квартале 2017 г., контракты

Код	Наименование
1	CTIME Капитал Таймс
2	DRAGN Драгон Капитал
3	UNIKA УНИВЕР КАПИТАЛ
4	KINTL КИНТО
5	UKRNT ФРИДОМ ФИНАНС УКРАИНА
6	NAVIN Навигатор-Инвест
7	INVST И-НВЕСТ
8	FKSKT ФК "Сократ"
9	ARTCP АРТ КАПИТАЛ
10	EAVEX ИВЕКС КАПИТАЛ

Рэнкинг участников торгов на рынке опционов в III квартале 2017 г., контракты

Код	Наименование
1	UKRNT ФРИДОМ ФИНАНС УКРАИНА
2	FKSKT ФК "Сократ"
3	DRAGN Драгон Капитал

Рэнкинг брокеров по количеству зарегистрированных клиентов на 30 сентября 2017 г.

Код	Наименование
1	UNIKA УНИВЕР КАПИТАЛ
2	UKRNT ФРИДОМ ФИНАНС УКРАИНА
3	ARTCP АРТ КАПИТАЛ
4	INVST И-НВЕСТ
5	DRAGN Драгон Капитал
6	FKSKT ФК "Сократ"
7	NAVIN Навигатор-Инвест
8	KINTL КИНТО
9	EAVEX ИВЕКС КАПИТАЛ
10	ICUAA ИНВЕСТИЦИОННЫЙ КАПИТАЛ УКРАИНА

Торговый календарь на 2017 год



Январь

ПН	ВТ	СР	ЧТ	ПТ	СБ	ВС
						1
2	3	4	5	6	7	8
9	10	11	12	13	14	15
16	17	18	19	20	21	22
23	24	25	26	27	28	29
30	31					

Февраль

ПН	ВТ	СР	ЧТ	ПТ	СБ	ВС
		1	2	3	4	5
6	7	8	9	10	11	12
13	14	15	16	17	18	19
20	21	22	23	24	25	26
27	28					

Март

ПН	ВТ	СР	ЧТ	ПТ	СБ	ВС
		1	2	3	4	5
6	7	8	9	10	11	12
13	14	15	16	17	18	19
20	21	22	23	24	25	26
27	28	29	30	31		

Апрель

ПН	ВТ	СР	ЧТ	ПТ	СБ	ВС
					1	2
3	4	5	6	7	8	9
10	11	12	13	14	15	16
17	18	19	20	21	22	23
24	25	26	27	28	29	30

Май

ПН	ВТ	СР	ЧТ	ПТ	СБ	ВС
1	2	3	4	5	6	7
8	9	10	11	12	13	14
15	16	17	18	19	20	21
22	23	24	25	26	27	28
29	30	31				

Июнь

ПН	ВТ	СР	ЧТ	ПТ	СБ	ВС
			1	2	3	4
5	6	7	8	9	10	11
12	13	14	15	16	17	18
19	20	21	22	23	24	25
26	27	28	29	30		

Июль

ПН	ВТ	СР	ЧТ	ПТ	СБ	ВС
					1	2
3	4	5	6	7	8	9
10	11	12	13	14	15	16
17	18	19	20	21	22	23
24	25	26	27	28	29	30
31						

Август

ПН	ВТ	СР	ЧТ	ПТ	СБ	ВС
	1	2	3	4	5	6
7	8	9	10	11	12	13
14	15	16	17	18	19	20
21	22	23	24	25	26	27
28	29	30	31			

Сентябрь

ПН	ВТ	СР	ЧТ	ПТ	СБ	ВС
				1	2	3
4	5	6	7	8	9	10
11	12	13	14	15	16	17
18	19	20	21	22	23	24
25	26	27	28	29	30	

Октябрь

ПН	ВТ	СР	ЧТ	ПТ	СБ	ВС
						1
2	3	4	5	6	7	8
9	10	11	12	13	14	15
16	17	18	19	20	21	22
23	24	25	26	27	28	29
30	31					

Ноябрь

ПН	ВТ	СР	ЧТ	ПТ	СБ	ВС
		1	2	3	4	5
6	7	8	9	10	11	12
13	14	15	16	17	18	19
20	21	22	23	24	25	26
27	28	29	30			

Декабрь

ПН	ВТ	СР	ЧТ	ПТ	СБ	ВС
				1	2	3
4	5	6	7	8	9	10
11	12	13	14	15	16	17
18	19	20	21	22	23	24
25	26	27	28	29	30	31