Динамика рынка, %

	Закрытие	1 д	1 м	ytd
UX	1 896,59	0,78%	-5,49%	26,78%
	Закрытие	**1 д**	**Открытых позиций**	
UX-12.10	1 891,03	0,88%	11 798	

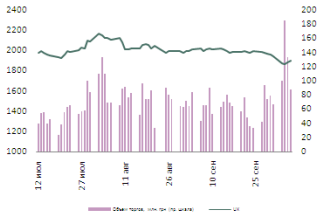

Объем торгов UX/UX-Fut, млн. гривен	87,9/47,1
Капитализация	275,96 млрд. гривен

Лидеры роста - день, %

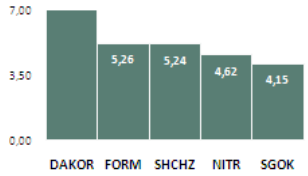

Лидеры снижения - день, %

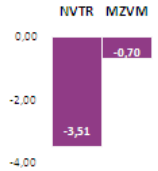

Комментарий рынка

В четверг, 07 Октября, торги на рынке акций закрылись ростом: Индекс UX вырос на 0,78% до отметки 1896,59 пункта. Торговая сессия охарактеризовалась высокой волатильностью след за сменой настроений на внешних площадках на фоне экономических данных и заявлений монетарных властей Еврозоны. Торги открылись на 0,5% выше предыдущего закрытия, однако неопределенность относительно дальнейшей динамики мировых индексов увела локальный рынок в отрицательную зону. Вернуться к уровню 1890 пунктов удалось благодаря данным о росте промышленного производства Германии на 1,7% против ожиданий роста на 0,4%. Динамика промпроизводства в Великбритании по итогам сентября совпала с прогнозом. Во второй половине дня росту на рынках способствовали данные о снижении числа первичных требований по безработице в США, а также заявления Главы ЕЦП относительно ситуации в экономике Еврозоны. На этом фоне Индекс UX смог подняться выше 1900 пунктов благодаря активизации действий покупателей по большинству ликвидных акций. Слабое открытие торгов в Соединенных штатах не позволило локальному рынку удержаться на достигнутых уровнях. Однако, по итогам дня рынок смог преодолеть сопротивление 1985 пунктов.

Лидерами роста на UX оказались акции Дакор Вест /DAKOR/ – 7,07%, Банка Форум /FORM/ – 5,26% и ш-ты Красноармейская-Западная /SHCHZ/ – 5,24%. Наибольший объем торгов отмечен по акциям Центрэнерго /CEEN/ – 11,90 млн. грн, Укрсоцбанка /USCB/ – 11,20 млн. грн и Авдеевского КХЗ /AVDK/ – 10,45 млн. грн. Объем торгов акциями на UX составил 87,90 млн. гривен.

Мы ожидаем сохранение восходящей динамики на рынке акций. Внешний фон перед открытием торгов – позитивный. Финансовые результаты Alcoa превзошли прогнозы, EPS составил 0,09 долл. на акцию против 0,05, выручка выросла на 15% г/г. Moody's поместило на пересмотр рейтинги Китая с возможностью повышения. Давление на рынки окажет статистика из Еврозоны, которая оказалась хуже ожиданий. Во второй половине дня динамку рынков определят данные с рынка труда США.

События

- Парламент принял проект Налогового кодекса в первом чтении
- «Сбербанк» готов кредитовать достройку ХАЭС

Смежные рынки

UAH/USD	7.95
UAH/EUR	11.12
EUR/USD	1.393
Brent Crude oil, USD/barrel	83.522
Gold, USD/Tr. oz.	1333.5

Календарь

08-10-10	**Ясиновский КХЗ – внеочередное собрание акционеров**
25-10-10	**Сумское НПО им. Фрунзе – внеочередное собрание акционеров**

Динамика мировых индексов

Developed Markets, %

	Закрытие	1 д	1 м	ytd
DJIA	10948.58	-0.17%	-0.13%	0.81%
S&P 500	1158.06	-0.16%	-0.48%	0.66%
Nasdaq 100	2383.67	0.13%	-0.68%	0.69%
FTSE 100	5662.13	-0.34%	-0.86%	0.92%
DAX 40	6276.25	0.09%	-1.28%	0.57%
CAC 20	3770.47	0.15%	1.91%	0.61%
Nikkei 225	9588.88	-0.99%	-1.60%	0.57%

Emerging markets, %

	Закрытие	1 д	1 м	ytd
BUSP	69918.4	-0.88%	-0.96%	-0.08%
RTS Index	1580.43	-0.24%	-1.09%	-2.67%
SCI 300	2745.65	3.39%	1.91%	-1.09%
BSE Index	20281.53	-0.17%	-0.59%	-0.60%

Комментарий мировых рынков

Европейские индексы закрылись незначительным ростом на фоне благоприятных макроэкономических новостей, несмотря на рост волатильности. Рынки положительно восприняли статистику по росту промышленного производства, а также данные о снижении требований по безработице в США. Поддержку рынкам оказало выступление Ж.- К. Трише. Торги в США закрылись незначительным снижением под давлением фиксации прибыли в преддверии начала отчетности. Негативное влияние на рынок оказало снижение цен на сырьевых площадках, а также финансовые результаты PepsiCo. Поддержку рынку оказали данные с рынка труда.

Календарь

08-10-10	**Индекс цен производителей – Великобритания**
08-10-10	**Изменение числа рабочих мест – США**
08-10-10	**Уровень безработицы – США**
08-10-10	**Заказы товаров на оптовых складах – США**
09-10-10	**Встреча G8**

Данные: Bloomberg

События:

Парламент принял проект Налогового кодекса в первом чтении

Верховная Рада Украины на заседании в четверг поддержала в первом чтении проект Налогового кодекса, внесенный Кабинетом министров Украины. В постановлении по утверждению проекта Налогового кодекса в первом чтении профильному комитету парламента поручается в двухнедельный срок подготовить этот документ ко второму чтению с учетом предложений и замечаний народных депутатов.

«Сбербанк» готов кредитовать достройку ХАЭС

«Сбербанк» готов предоставить $1 млрд. на проведение первоочередных работ по завершению строительства Х3/Х4 сроком на три года под государственные гарантии. При этом украинская сторона для получения кредита должна вложить в проект не менее 15% его стоимости. В настоящее время соответствующий кредитный договор готовит совместная украинско-российская рабочая группа. Кроме того, "Энергоатом" продолжает переговоры с ЗАО "Атомстройэкспорт" (РФ) о покупке технического проекта реакторной установки и оборудования. Обособленное подразделение "Атомпроэктинжиниринг" ведет подготовительные работы для возобновления строительства энергоблоков ХАЭС.

Результаты торгов:

Компания	Тикер	Рекомен-дация	Закрытие, грн	Целевая, грн	Потенциал роста, %	MCap, млн грн	Free float, %	P/S 10E	P/S 11F	P/E 10E	P/E 11F	Изменение, % 1Д	1Н	1М	12М	YTD
Металлургия																
Азовсталь	AZST	ПОКУПАТЬ	2,56	4,58	79%	10 771	7,88	0,4x	0,4x	7,5x	5,8x	0,5%	1,5%	5,2%	94,8%	1,9%
ММК им. Ильича	MMKI	U/R	0,94	U/R	-	3 134	9,60	0,2x	0,1x	3,1x	2,4x	0,6%	-1,6%	-10,6%	95,0%	23,1%
Енакиевский МЗ	ENMZ	ПОКУПАТЬ	174,84	261,01	49%	1 845	14,37	0,3x	0,2x	8,6x	6,2x	1,1%	2,9%	3,7%	53,0%	4,8%
Алчевский МК	ALMK	U/R	0,1543	U/R	-	3 977	3,87	0,3x	0,3x	10,3x	14,6x	1,2%	-5,9%	-5,8%	49,4%	14,7%
Запорожсталь	ZPST	ДЕРЖАТЬ	3,32	3,37	2%	8 777	н/д	0,8x	0,7x	59,3x	103,3x	0,0%	0,0%	6,5%	н/д	407,7%
Днепропетровский МЗ	DMZP	Н/Р	0,30	-	-	257	4,43	0,1x	0,0x	н/д	н/д	0,0%	0,0%	н/д	н/д	н/д
Днепродзержинский МК	DMKD	Н/Р	0,34	-	-	2 270	1,00	н/д	н/д	н/д	н/д	0,0%	0,0%	-8,2%	н/д	-5,9%
Днепроспецсталь	DNSS	Н/Р	1 167,00	-	-	1 255	5,80	0,5x	0,5x	6,3x	6,4x	0,0%	1,6%	-3,1%	н/д	-1,5%
Теплогенерация																
Центрэнерго	CEEN	ПОКУПАТЬ	11,97	20,47	71%	4 422	5,00	0,8x	0,6x	66,0x	26,6x	0,4%	1,6%	3,1%	92,9%	41,7%
Днепрэнерго	DNEN	ДЕРЖАТЬ	1033,80	1230,45	19%	6 169	4,00	1,2x	0,8x	27,8x	15,4x	2,4%	-1,5%	4,3%	43,9%	57,7%
Донбассэнерго	DOEN	ПОКУПАТЬ	60,07	115,60	92%	1 420	4,20	0,5x	0,3x	5,3x	5,3x	0,1%	0,3%	4,1%	80,1%	23,1%
Киевэнерго	KIEN	Н/Р	15,37	-	-	1 666	9,27	0,2x	0,2x	11,0x	11,1x	0,0%	0,0%	-47,7%	н/д	16,1%
Западэнерго	ZAEN	ДЕРЖАТЬ	551,00	636,25	15%	7 048	5,60	1,2x	0,9x	41,0x	24,8x	0,0%	-0,4%	4,9%	54,7%	63,9%
Машиностроение																
Мотор Сичь	MSICH	ПОКУПАТЬ	2 009,98	3 624,00	80%	4 177	23,85	1,0x	0,8x	4,4x	4,2x	1,2%	2,1%	4,9%	224,5%	40,9%
Сумское НПО им. Фрунзе	SMASH	ПОКУПАТЬ	40,89	60,09	47%	2 907	12,90	0,8x	0,7x	7,3x	6,0x	1,5%	5,3%	1,7%	0,0%	5,0%
Турбоатом	TATM	ПОКУПАТЬ	4,85	6,16	27%	2 049	15,30	2,0x	1,7x	8,1x	7,7x	1,0%	2,9%	22,4%	н/д	50,0%
Запорожтрансформатор	ZATR	Н/Р	2,20	-	-	4 863	2,00	1,6x	1,3x	6,1x	5,2x	0,0%	4,3%	0,0%	0,0%	0,0%
ХК Луганськтепловоз	LTPL	U/R	3,79	U/R	-	831	23,86	0,6x	0,4x	19,6x	7,7x	4,1%	-3,5%	9,3%	84,0%	85,5%
Вагоностроение																
Мариупольский ЗТМ	MZVM	Н/Р	19,81	-	-	305	19,50	0,2x	0,2x	neg.	neg.	-0,7%	-1,7%	3,3%	17,9%	-12,5%
Азовобщемаш	AZGM	Н/Р	11,50	-	-	535	11,50	0,3x	0,2x	neg.	neg.	0,0%	-26,3%	-26,3%	н/д	-12,5%
Крюковский ВСЗ	KVBZ	ДЕРЖАТЬ	31,20	30,50	-2%	3 578	11,00	1,1x	1,0x	9,7x	8,1x	1,0%	4,9%	21,5%	122,6%	63,5%
Стахановский ВСЗ	SVGZ	ПОКУПАТЬ	7,20	10,96	52%	1 630	12,80	0,6x	0,5x	5,8x	5,2x	0,4%	5,3%	18,1%	437,8%	115,5%
Коксохимическая промышленность																
Авдеевский КХЗ	AVDK	ПОКУПАТЬ	15,75	22,95	46%	3 049	14,68	0,6x	0,5x	14,9x	6,0x	0,8%	2,4%	-1,2%	81,1%	19,1%
Ясиновский КХЗ	YASK	ПОКУПАТЬ	3,62	8,25	128%	991	24,15	0,4x	0,3x	4,3x	3,7x	0,0%	-1,4%	-5,3%	165,4%	1,3%
Алчевский КХЗ	ALKZ	ПОКУПАТЬ	0,3990	0,48	20%	1 202	2,20	0,3x	0,3x	12,0x	8,8x	0,0%	-25,8%	-23,9%	0,0%	2,9%
Запорожкокс	ZACO	ПОКУПАТЬ	2,38	11,89	400%	283	7,00	0,1x	0,1x	1,6x	1,2x	-33,5%	0,0%	0,0%	0,0%	38,2%
Химическая промышленность																
Концерн Стирол	STIR	ПОКУПАТЬ	82,54	154,57	87%	2 239	9,61	0,7x	0,5x	7,6x	3,4x	0,4%	31,6%	27,0%	179,2%	86,7%
Добывающая промышленность																
Полтавский ГОК	PGOK	ДЕРЖАТЬ	41,00	46,82	14%	5 771	2,57	1,4x	0,9x	8,0x	7,2x	2,0%	-1,3%	0,4%	98,0%	44,0%
Северный ГОК	SGOK	Н/Р	10,99	-	-	25 319	0,50	н/д	н/д	н/д	н/д	4,2%	3,8%	8,3%	277,0%	159,5%
Ш-та Комсомолец Донбасса	SHKD	Н/Р	3,60	-	-	1 206	5,36	0,5x	0,5x	3,8x	3,9x	3,5%	-7,2%	-8,1%	-24,0%	-23,0%
Ш-та Красноармейская-Западная	SHCHZ	Н/Р	4,60	-	-	3 902	4,00	1,4x	1,2x	10,0x	9,2x	5,2%	-3,1%	-8,5%	118,2%	11,4%
Трубопрокатный сектор																
Нижнеднепровский трубный з-д	NITR	ПРОДАВАТЬ	9,05	4,61	-49%	3 620	9,20	1,4x	1,1x	57,5x	28,7x	4,6%	0,0%	-2,8%	-7,6%	-6,3%
Новомосковский трубный з-д	NVTR	ПОКУПАТЬ	2,45	4,54	85%	490	8,50	0,4x	0,4x	35,0x	6,4x	-3,5%	-1,7%	5,0%	154,3%	40,5%
Харцизский трубный з-д	HRTR	ПОКУПАТЬ	1,26	2,70	115%	3 269	2,00	0,6x	0,6x	4,1x	4,0x	0,4%	0,4%	0,8%	13,3%	-9,6%
Днепропетровский трубный з-д	DTRZ	Н/Р	71,25	-	-	75	2,00	н/д	н/д	н/д	н/д	0,0%	0,0%	-0,1%	н/д	-19,6%
Автомобилестроение																
ЛуАЗ	LUAZ	Н/Р	0,1876	-	-	812	10,00	0,7x	0,6x	neg.	neg.	2,8%	1,7%	3,5%	36,4%	-12,0%
КрАЗ	KRAZ	Н/Р	0,1759	-	-	398	9,20	н/д	н/д	н/д	н/д	3,4%	-1,1%	12,6%	н/д	43,5%
УкрАвто	AVTO	Н/Р	120,00	-	-	760	20,35	н/д	н/д	н/д	н/д	0,0%	-3,7%	-7,1%	61,3%	4,0%
Банковский сектор																
Укрсоцбанк*	USCB	Н/Р	0,4887	-	-	5 229	5,00	0,8x	0,7x	8,6x	5,0x	2,6%	4,0%	10,3%	75,7%	53,5%
Райффайзенбанк*	BAVL	Н/Р	0,4263	-	-	10 316	4,34	1,2x	1,0x	14,1x	9,2x	1,2%	-0,3%	21,8%	75,9%	96,1%
Форум*	FORM	Н/Р	6,60	-	-	1 491	9,80	0,8x	0,7x	13,6x	7,7x	5,3%	2,5%	19,7%	11,1%	18,7%
Нефтегазовый сектор																
Укрнефть	UNAF	ПОКУПАТЬ	275,99	341,37	24%	14 967	7,00	1,0x	0,7x	6,8x	4,5x	0,1%	9,2%	21,5%	111,1%	75,5%
Телекоммуникации																
Укртелеком	UTLM	ПОКУПАТЬ	0,5565	0,9271	67%	10 421	7,21	1,3x	1,2x	neg.	64,1x	0,3%	0,5%	7,4%	89,0%	40,4%
Сельское хозяйство																
Дакор Вест	DAKOR	Н/Р	49,25	-	-	281	4,34	0,2x	0,2x	0,6x	0,4x	7,1%	-1,6%	н/д	н/д	н/д

** Вместо мультипликатора P/S указан мультипликатор P/BV*

Данные: Bloomberg, расчеты Sortis

ГК «Sortis»

ул. Саксаганского, 119, оф. 23
г. Киев, Украина, 03032
тел./факс: +380 44 220 20 24
220 12 34

e-mail: research@sortis.com.ua
www.sortis.com.ua

Гарантии и ограничение ответственности:

ГК «Sortis» не может гарантировать достоверность информации, приведенной в данном аналитическом обзоре, несмотря на то, что эта информация предоставлена надежными источниками. Данный обзор не является проспектом и не должен рассматриваться в качестве единственного источника для оценки каких-либо активов. Все оценки и суждения, представленные в данном обзоре, представляют наше мнение на момент публикации этого документа и могут быть изменены без уведомления. ГК «Sortis» или любое подразделение компании могут периодически осуществлять инвестиционную деятельность или предоставлять другие услуги (в том числе консультации или услуги по управлению) компаниям, упомянутым в данном обзоре, а также использовать данный анализ перед его публикацией. ИФГ ГК «Sortis» не несет ответственность за последствия использования оценок и утверждений, содержащихся в данном документе, или каких-либо упущений. Запрещается копировать данный материал (полностью или частично) без письменного разрешения ГК «Sortis»