
Во вторник, 15 марта, мировые фондовые площадки закрылись в целом негативно.

Мировые рынки.

Угроза радиационного заражения в Японии нарастает. Прогремели взрывы ранее на реакторе номер 3, а теперь взрыв произошел на реакторе номер 4. Уровень радиации значительно повысился. Есть риск распространения радиоактивного заражения на Токио. Все это может перерасти из природной катастрофы в не мнение ужасную техногенную катастрофу.

Банк Японии вливает еще 8 трлн. иен чтобы поддержать фондовый рынок. Ранее было выделено около 18 трлн. иен. Японский индекс снизился более чем на 10% - рекорд за 14 лет. Экономические последствия так же могут быть чрезвычайными. Помимо снижения спроса на комодити в третьей по величине в мире экономике, может произойти следующая цепочка. Страховые компании Японии в убытках на десятки миллиардов долларов. Для компенсации выплат страховые компании могут продавать свои активы в акциях и комодити, вызвав обвал на фондовых площадках. Так же пострадают международные страховые компании-перестраховщики. Япония может начать продавать гособлигации США для покрытия расходов. ФРС, вероятно, сегодня может предпринять активные действия для поддержания гособлигаций.

Европейские фондовые индексы падают во вторник пятую сессию подряд на фоне утечки радиации с поврежденной взрывами АЭС на северо-востоке Японии, сообщает агентство Bloomberg. Сводный индекс крупнейших предприятий региона Stoxx Europe 600 опустился в ходе торгов на 1,8%.

Инвесторы отказываются от вложений в золото на фоне резкого падения на фондовых рынках и неопределенности относительно радиационной безопасности в Японии, пишет The Wall Street Journal. Апрельский контракт на золото подешевел в ходе торгов на площадке Comex Нью-йоркской товарной биржи во вторник на \$34,80 (2,4%) - до \$1390,10 за тройскую унцию. В первые минуты после открытия биржи цена драгметалла опускалась до \$1380,70 за унцию.

Федеральная резервная система (ФРС) США во вторник приняла решение о сохранении целевого диапазона базовой процентной ставки от нуля до 0,25% годовых, говорится в документе по итогам заседания Комитета по открытым рынкам (FOMC). Аналитики также не ожидали изменения.

ФРС вновь повторила, что будет удерживать ставку на "исключительно низком уровне" в течение "длительного времени". Кроме того, американский ЦБ сообщил о сохранении программы выкупа казначейских обязательств США на сумму \$600 млрд до конца второго квартала 2011 года.

Украинский рынок.

ЗАО "Добывающая компания " Укрнафтобурение"[UNAF] (Киев) в 2010 году увеличило активы в 169,1 раза (на 260,066 млн грн) по сравнению с 2009 годом – до 261,613 млн грн, говорится в сообщении компании в прессе о проведении собрания акционеров 30 апреля 2011 года.

Крупнейший в Украине по размеру активов ПриватБанк (Днепропетровск) намерен до конца 2011 года нарастить розничную сеть на 6,2%, увеличив число филиалов и отделений до 3442 офисов.

"Интерпайп Нижнеднепровский трубопрокатный завод", "Интерпайп Новомосковский трубный завод"[NITR][NVTR], "Запорожсталь", "Одесский припортовый завод" (ОПЗ), "Донецкий электрометаллургический завод" (ДЭМЗ) и "Днепровагонмаш" вошли в список первых 24 предприятий, которым налог на добавленную стоимость (НДС) будет возмещен в автоматическом режиме.















Торги на Украинской бирже закрылись снижением на -3,19% до 2519,02 пунктов при среднем объеме торгов - 396 521 599 грн. (в том числе срочный рынок - 150 746 518 грн.) Рынок открылся гэпом вниз до 2560 пунктов. В течение сессии уровень в 2600 пунктов был пробит, а уровень в 2500 пунктов устоял.

“Голубые фишки” показали в целом отрицательную динамику. Лидер снижения – акции ENMZ (- 6,80%). Лидер роста – акции UNAF(+0,79%).

Мировые площадки показали следующую динамику:

Индекс	Значение	Изменение(%)	Дата
Азия			
Nikkei 225	9152,60	+6,36	16.03.2011
Hang Seng	22678,20	-2,86	16.03.2011
S&P/ASX 200	4571,60	+0,95	16.03.2011
Европа			
FTSE 100	5695,28	-1,38	15.03.2011
CAC 40	3780,85	-2,51	15.03.2011
DAX 30	6647,66	-3,19	15.03.2011
Америка			
Dow Jones	11855,40	-1,15	15.03.2011
S&P500	1281,87	-1,12	15.03.2011
NASDAQ	2667,33	-1,25	15.03.2011
Россия			
ММВБ	1700,54	-1,52	15.03.2011
РТС	1906,83	-1,96	15.03.2011
Украина			
ПФТС	1001,65	-3,32	15.03.2011
UX	2519,05	-3,19	15.03.2011

Календарь на 16.03.2011

Время	Страна	Название	Период	Знач.	Прогн.	Пред.
11:30 09:30 GMT		Изменение числа безработных в Великобритании Claimant Count Change	февраль		1.2К	2.4К
11:30 09:30 GMT		Средняя заработная плата в Великобритании Average Earnings Index 3m/y	январь		2.2%	1.8%
11:30 09:30 GMT		Уровень безработицы в Великобритании по данным института ILO Unemployment Rate	январь		7.9%	7.9%
12:00 10:00 GMT		Индекс потребительских цен Еврозоны, г/г CPI y/y	февраль		2.4%	2.4%
12:00 10:00 GMT		Базовый индекс потребительских цен Еврозоны, г/г Core CPI y/y	февраль		1.1%	1.1%
12:00 10:00 GMT		Индекс экономических ожиданий в Швейцарии ZEW ZEW Economic Expectations	март			-17.2
13:00 11:00 GMT		Индекс запросов на ипотечное кредитование в США MBA Mortgage Applications	на 11 марта			15.5%
14:30 12:30 GMT		Индекс цен производителей США, м/м PPI m/m	февраль		0.7%	0.8%
14:30 12:30 GMT		Базовый индекс цен производителей США, м/м Core PPI m/m	февраль		0.2%	0.5%
14:30 12:30 GMT		Объём продаж в производственном секторе Канады, м/м Manufacturing Sales m/m	январь		1.3%	0.4%
14:30 12:30 GMT		Число выданных разрешений на строительство нового дома в США Building Permits	февраль		0.58M	0.56M
14:30 12:30 GMT		Число закладок новых домов в США Housing Starts	февраль		0.58M	0.60M
14:30 12:30 GMT		Платёжный баланс США Current Account	IV квартал		-111B	-127B
16:30		Запасы нефти и нефтепродуктов в	на 11		1.8M	2.5M

14:30 GMT		США Crude Oil Inventories	марта				
--------------	--	------------------------------	-------	--	--	--	--

Резюме.

Мировые площадки продолжают оценивать последствие катастрофы в Японии стремительным снижением фондовых площадок. Возможно, реакция инвесторов была слишком интенсивной. Однако последствия для мировой экономики все еще не определены в полной мере

Украинский рынок продолжил падение на средних объемах. Уровень в 2600 пунктов не устоял. Возможен отскок вверх после столь сильного падения. Однако будет ли это переломом тенденции – это открытый вопрос.

Выйдет блок статистики по безработице в Великобритании, потребительским ценам в Европе и недвижимости США.

Данный материал, включая приведенные рекомендации, имеет исключительно аналитический характер и не имеет целью побудить клиента к покупке или продаже ценных бумаг. Представленный обзор основан на информации, доступной на момент выхода обзора. Gainsfort online считает источники этой информации надежными, но не гарантирует, что предоставленная ими информация является исчерпывающей и абсолютно точной.