

В четверг, 17 марта, мировые фондовые площадки закрылись в целом позитивно.

Мировые рынки.

На реактор атомной электростанции "Фукусима-1" в Японии выливают воду, пытаясь таким образом охладить его, используя для этого вертолеты, сообщает британская телерадиовещательная корпорация BBC.

Банк Японии продолжил предоставление рынкам экстренных средств четвертый день подряд, чтобы успокоить опасения, связанные с экономическими последствиями землетрясения и ядерным кризисом. В четверг утром ЦБ предложил рынкам 5 трлн. иен (около \$60 млрд.), из которых финкомпании немедленно воспользовались 1,122 трлн. иен, пишет The Wall Street Journal. Кроме того, Банк Японии провел операции РЕПО с государственными долговыми бумагами на 3 трлн. иен.

Стоимость страхования японских государственных облигаций от дефолта подскочила до рекордного уровня в ходе торгов в четверг после того, как глава американской Комиссии по ядерному регулированию Грегори Яцко заявил, что последствия аварии на АЭС в Японии являются более серьезными, чем об этом сообщают японские власти. Пятилетние кредитные дефолтные свопы (CDS) по японским бумагам поднялись на 12,5 базисных пунктов (б.п.) - до 120 б.п. к 9:00 МСК. Ранее в ходе торгов они достигали рекордной отметки в 130 б.п., сообщает агентство Bloomberg со ссылкой на данные Citi.

Потребительские цены (индекс CPI) в США в феврале увеличились на 0,5% по сравнению с предыдущим месяцем, что стало максимальным скачком с июня 2009 года, свидетельствуют данные министерства труда страны. Аналитики, опрошенные агентством Bloomberg, в среднем ожидали повышения этого показателя на 0,4%.

Объем промышленного производства в США в феврале сократился на 0,1%, говорится в отчете Федеральной резервной системы. Аналитики, опрошенные агентством Bloomberg, в среднем ожидали повышения этого показателя на 0,6%.

Индекс опережающих экономических показателей США, рассчитываемый исследовательской организацией Conference Board, вырос в феврале на 0,8%. Индикатор увеличивается уже восемь месяцев подряд. Аналитики, опрошенные агентством Bloomberg, ожидали повышения на 0,9%.

Украинский рынок.

Реальный валовый внутренний продукт (ВВП) Украины в феврале 2011 года вырос по сравнению с февралем 2010 года на 6%, такую предварительную оценку Госстата обнаружил премьер-министр Николай Азаров.

Предприятия и организации Украины в январе 2011 года получили финансовый результат от обычной деятельности до налогообложения в размере 5,295 млрд грн, что в 3,5 раза больше по сравнению с январем 2010 года, сообщила Государственная служба статистики в четверг.

Швейцарский банк UBS AG на конец 2010 года оценивал свои нетто-риски (net exposures, риски потенциальных убытков по совокупности длинных и коротких позиций) в отношении украинских финансовых активов в CHF87 млн, что на 17,6% превышает показатель на конец 2009 года.

Национальная комиссия регулирования электроэнергетики (НКРЭ) увеличила установленную мощность генерирующего оборудования энергогенерирующей компании "Центрэнерго"[CEEN] на 25 МВт – до 7600 МВт.








Торги на Украинской бирже закрылись ростом на +1,80% до 2605,25 пунктов при среднем объеме торгов - 323 967 345 грн. (в том числе срочный рынок - 121 972 769 грн.) Рынок открылся гэпом вверх до 2570 пунктов. Далее рынок пробил уровень в 2600 пунктов и закрепился там.

“Голубые фишки” показали позитивную динамику. Лидер роста – акции AZST(+3,43%). Падение показали акции ZAEN (-1,52%).

Мировые площадки показали следующую динамику:

Индекс	Значение	Изменение(%)	Дата
Азия			
Nikkei 225	8962,67	-1,44	17.03.2011
Hang Seng	22284,40	-1,83	17.03.2011
S&P/ASX 200	4555,30	-0,06	17.03.2011
Европа			
FTSE 100	5696,11	+1,75	17.03.2011
CAC 40	3786,21	+2,43	17.03.2011
DAX 30	6656,88	+2,20	17.03.2011
Америка			
Dow Jones	11774,60	+1,39	17.03.2011
S&P500	1273,72	+1,34	17.03.2011
NASDAQ	2636,05	+0,73	17.03.2011
Россия			
ММВБ	1737,62	+1,90	17.03.2011
РТС	1945,74	+1,55	17.03.2011
Украина			
ПФТС	1030,45	+1,43	17.03.2011
UX	2605,25	+1,80	17.03.2011

Календарь на 18.03.2011

Время	Страна	Название	Период	Знач.	Прогн.	Пред.
02:01 00:01 GMT		Индекс потребительского доверия в Великобритании от Nationwide Nationwide Consumer Confidence	февраль		48	47
09:00 07:00 GMT		Индекс цен производителей Германии, м/м German PPI m/m	февраль		0.7%	1.2%
10:15 08:15 GMT		Индекс цен производителей Швейцарии, м/м PPI m/m	февраль		0.4%	0.1%
11:00 09:00 GMT		Торговый баланс Италии Italian Trade Balance	январь		-1.98B	-2.72B
11:00 09:00 GMT		Платёжный баланс Еврозоны Current Account	январь		-10.6B	-13.3B
11:30 09:30 GMT		Число выданных разрешений на ипотечное кредитование в Великобритании, предварит. Prelim Mortgage Approvals	февраль		47K	46K
12:00 10:00 GMT		Торговый баланс Еврозоны Trade Balance	январь		-2.0B	-2.3B
13:00 11:00 GMT		Базовый индекс потребительских цен Канады, м/м Core CPI m/m	февраль		0.5%	0.0%
13:00 11:00 GMT		Индекс потребительских цен Канады, м/м CPI m/m	февраль		0.4%	0.3%

Резюме.

Рынки восстанавливаются после серии сильных падений. Хорошая статистика по рынку труда в США поддержала площадки. Так же стало известно, что восстановлена подача электричества в Фукусиме. Есть надежда улучшения ситуации. Однако последствия катастрофы еще в полной мере не отразились на финансовых рынках и ситуация продолжает быть неопределенной.

Украинский рынок вырос на средних объемах. Уровень сопротивления в 2600 пунктов был пробит. Однако в среднесрочной перспективе, после серии роста, возможно возобновление нисходящего движения. Рынок будет волатильным на протяжении нескольких торговых сессий.

Данный материал, включая приведенные рекомендации, имеет исключительно аналитический характер и не имеет целью побудить клиента к покупке или продаже ценных бумаг. Представленный обзор основан на информации, доступной на момент выхода обзора. Gainsfort online считает источники этой информации надежными, но не гарантирует, что предоставленная ими информация является исчерпывающей и абсолютно точной.