Динамика рынка, %

	Закрытие	1 д	1 м	ytd
UX	2 809,42	-0,20%	11,53%	14,97%
	Закрытие	**1 д**	**Открытых позиций**	
UX-06.11	2 821,95	0,53%	18 762	

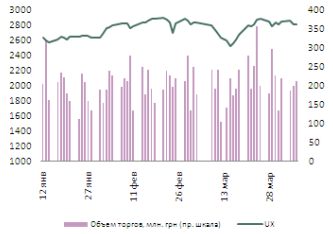

Объем торгов UX/UX-Fut, млн. гривен	211,1 / 114,9
Капитализация	328,60 млрд. гривен

Лидеры роста - день, %

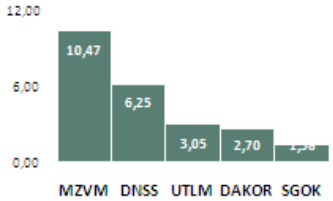

Лидеры снижения - день, %

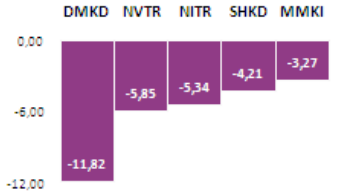

Комментарий рынка

В среду 6 апреля, торговая сессия закрылась в красной зоне: Индекс UX снизился на 0,20% до отметки 2809,42 пунктов. Торговая сессия охарактеризовалась разнонаправленной динамикой индекса на фоне высокой волатильности. Сессия открылась снижением на фоне открытия коротких позиций в ожидание публикации решения ЕЦБ и Банка Англии относительно учетной ставки. В середине дня рынок, отскочив от поддержки на уровне 2776 пунктов по Индексу UX начал восходящее движение. Поддержку росту оказала положительная динамика на внешних площадках и закрытие части коротких позиций. Лучше рынка были акции Алчевского МК, отыгравшие снижение первой половины дня на 1,5% и закрывшиеся ростом на 0,4%, на фоне новостей об изменениях в составе менеджмента компании. Хуже рынка были акций трубных заводов Интерпайп на сообщении о сохранении рейтинга RD. Вернувшись к уровню предыдущего закрытия, рынок продолжил движение в коридоре 2800-2815 пунктов.

Лидерами снижения на UX оказались акции Днепровского МК им. Дзержинского /DMKD/ - 11,82%, Интерпайп Новомосковский ТЗ/NVTR/ - 5,85% и Интерпайп Нижнеднепровский ТЗ /NITR/ - 5,34%. Выросли в цене акции Мариупольского ЗТМ /MZVM/ - 10,47%, Днепроспецсталь /DNSS/ - 6,25% и Укртелеком /UTLM/ - 3,05%. Наибольший объем торгов отмечен по акциям Мотор Сич /MSICH/ - 41,792 млн. грн., Авдеевский КХЗ /AVDK/ - 23,448 млн. грн. и Алчевский МК /ALMK/ - 20,602 млн. грн. Объем торгов акциями на UX составил 211,1 млн. грн.

Мы ожидаем продолжение бокового движения на рынке акций в первой половине дня в коридоре 2800 – 2840 пунктов по Индексу UX. Внешний фон перед открытием торгов – нейтральный. Мировые индексы изменяются незначительно и разнонаправлено под влиянием корпоративных новостей не реагируя на макроэкономические данные. Мы полагаем, игроки воздержатся от наращивания позиций до оглашения итогов заседания ЕЦБ и Банка Англии.

События

- Инфляция в марте ускорилась до 1,4%
- Рост цен производителей замедлился до 2,1%
- Грузия и Украина создают СП по ремонту и строительству вагонов

Смежные рынки

USD/UAH	7,96
EUR/UAH	11,41
EUR/USD	1,41
Brent Crude oil, USD/bbl	122
Gold, USD/Tr. oz.	1443

Календарь

07-04-11	**Крюковский ВСЗ - очередное собрание акционеров**
08-04-11	**Алчевский МК - очередное собрание акционеров**
08-04-11	**Нижнеднепровский ТЗ - очередное собрание акционеров**
08-04-11	**Укрсоцбанк - очередное собрание акционеров**

Динамика мировых индексов

Developed Markets, %

	Закрытие	1 д	1 м	ytd
DJIA	-0,05	0,94	1,84	-0,05
S&P 500	-0,02	1,00	0,87	-0,02
Nasdaq	2 743,06	0,24	-1,37	3,40
FTSE 100	5 900,76	-0,27	-2,11	2,81
DAX 40	6 946,36	-0,59	-1,09	6,64
CAC 20	3987,80	0,00	0,00	0,00
Nikkei 225	9536,1	0,45	-8,97	-6,37

Emerging markets, %

	Закрытие	1 д	1 м	ytd
BUSP	67 765,94	0,29	1,52	-2,00
RTS Index	1 881,89	0,00	0,00	0,00
BSE Index	18 815,64	2,73	7,84	-8,20
SCI	2 977,81	1,01	3,72	6,52

Комментарий мировых рынков

Торги в Европе закрылась ростом индексов на 0,2-0,6% на фоне положительных корпоративных новостей. Драйвером роста рынков стали акции банковского сектора на сообщении о намерение Commerzbank выплатить 14,3 млрд. евро государственной помощи. Поддержку покупателям так же оказало сообщение о росте числа промышленных заказов в Германии на 2,4% против ожиданий в 0,6%. Торги в США закрылись ростом индексов на 0,2-0,3% вслед за котировками технологических компаний и банков. Поддержку рынкам оказал рост цен на сырьевых площадках на фоне ослабления курса доллара.

Календарь

07-04-11	**Промышленное производство – Германия**
07-04-11	**Учетная ставка – Великобритания, Еврозона**
07-04-11	**Пресс конференция ЕЦБ - Еврозона**
08-04-11	**Индекс цен производителей экспорт/импорт – Великобритания**
08-04-11	**Индекс опережающих экон-их индикаторов - Великобритания**

Данные: Bloomberg

События:

Инфляция в марте ускорилась до 1,4%

Инфляция в Украине в марте 2011 года ускорилась до 1,4% по сравнению с 0,9% в феврале и 1% в январе. С начала года инфляция составила 3,3%. В годовом измерении (по отношению к аналогичному месяцу прошлого года) инфляция по итогам февраля осталась на уровне 7,7% по сравнению с 8,2% по итогам января, - Государственная служба статистики.

Рост цен производителей замедлился до 2,1%

Цены в промышленности Украины в марте замедлили рост до 2,1% по сравнению с 4,8% в феврале, 1,3% в январе. С начала года цены производителей выросли на 8,4%. В годовом измерении рост цен производителей по итогам марта-2011 замедлился до 20,3% с 21,4% по итогам февраля-2011., - Государственная служба статистики.

KVBZ UK

Цена, UAH	34.33
MCap ($ M)	492.10
Free float, %	11.00
Рекомендация:	ПОКУПАТЬ

Грузия и Украина создают СП по ремонту и строительству вагонов

ООО "Вагоностроительная компания" (Грузия) и ОАО "Крюковский вагоноремонтный завод" планируют создать совместное предприятие по ремонту и строительству железнодорожных вагонов. "Договоренность с украинскими партнерами о создании СП практически достигнута, протокол о намерениях подписан ", - директор ООО "Вагоностроительная компания" Мамука Долидзе.

SORTIS: Новость является нейтральной для акций Крюковского ВСЗ. Влияние данного решения можно будет оценить после появления дополнительной информации, которую мы ожидаем сегодня в ходе собрания акционеров компании.

Результаты торгов:

Компания	Тикер	Рекомен-дация	Закрытие, грн	Целевая цена, грн	Потенциал роста, %	MCap, млн грн	Free float, %	P/S 10E	P/S 11F	P/E 10E	P/E 11F	Изменение, % 1Д	1Н	1М	12М	YTD
Металлургия																
Азовсталь	AZST	ПЕРЕСМОТР	2,99	U/R	-	12 561,6	7,88	0,5x	0,5x	8,7x	6,8x	-2,0%	-2,0%	3,6%	1,0%	-1,7%
ММК им. Ильича	MMKI	ПЕРЕСМОТР	0,67	U/R	-	8 334,8	9,60	0,4x	0,4x	8,3x	6,3x	-3,3%	-1,6%	5,9%	-63,6%	0,8%
Енакиевский МЗ	ENMZ	ПЕРЕСМОТР	171,20	U/R	-	1 806,3	14,37	0,3x	0,2x	8,4x	6,1x	0,7%	-1,9%	1,8%	-3,2%	-1,7%
Алчевский МК	ALMK	ПЕРЕСМОТР	0,2299	U/R	-	5 925,7	3,87	0,5x	0,4x	15,4x	21,8x	0,4%	1,1%	17,5%	23,0%	-1,0%
Запорожсталь	ZPST	ПЕРЕСМОТР	5,05	U/R	-	13 350,2	н/д	1,2x	1,1x	90,2x	157,1x	0,0%	0,0%	0,0%	0,0%	0,0%
Днепропетровский МЗ	DMZP	Н/Р	0,18	-	-	152,9	4,43	0,0x	0,0x	н/д	н/д	0,0%	0,0%	н/д	н/д	н/д
Днепродзержинский МК	DMKD	Н/Р	0,34	-	-	2 270,8	1,00	н/д	н/д	н/д	н/д	-11,8%	0,3%	15,1%	0,0%	0,0%
Днепроспецсталь	DNSS	Н/Р	1 700,00	-	-	1 827,6	5,80	0,7x	0,7x	9,1x	9,3x	6,3%	0,0%	0,0%	0,0%	0,0%
Теплогенерация																
Центрэнерго	CEEN	ДЕРЖАТЬ	17,46	20,47	17%	6 449,7	5,00	1,2x	0,8x	96,3x	38,9x	-1,6%	-0,1%	11,0%	49,1%	-0,1%
Днепрэнерго	DNEN	ДЕРЖАТЬ	1180,00	1230,45	4%	7 041,6	4,00	1,3x	0,9x	31,7x	17,6x	-0,8%	4,8%	16,5%	79,1%	0,0%
Донбассэнерго	DOEN	ПОКУПАТЬ	71,20	115,60	62%	1 683,5	4,20	0,6x	0,4x	6,3x	6,3x	-0,8%	7,0%	20,8%	14,9%	-2,5%
Киевэнерго	KIEN	Н/Р	13,80	-	-	1 495,4	9,27	0,2x	0,2x	9,9x	10,0x	0,0%	0,0%	-47,7%	н/д	16,1%
Западэнерго	ZAEN	ПОКУПАТЬ	383,79	636,25	66%	4 908,9	5,60	0,8x	0,6x	28,5x	17,3x	0,3%	-1,2%	-1,4%	36,9%	0,0%
Машиностроение																
Мотор Сичь	MSICH	ДЕРЖАТЬ	3 820,00	3 624,00	-5%	7 937,9	23,85	1,8x	1,6x	8,3x	7,9x	0,3%	2,1%	4,9%	224,5%	40,9%
Сумское НПО им. Фрунзе	SMASH	U/R	12,48	U/R	-	887,3	12,90	0,3x	0,2x	2,2x	1,8x	0,0%	5,3%	1,7%	0,0%	5,0%
Турбоатом	TATM	ДЕРЖАТЬ	5,35	6,16	15%	2 260,4	15,30	2,2x	1,9x	9,0x	8,5x	0,0%	2,9%	22,4%	н/д	50,0%
ХК Луганськтепловоз	LTPL	U/R	4,04	U/R	-	884,5	23,86	0,7x	0,4x	20,9x	8,2x	0,9%	-3,5%	9,3%	84,0%	85,5%
Вагоностроение																
Мариупольский ЗТМ	MZVM	Н/Р	6,85	-	-	105,4	19,50	0,1x	0,1x	neg.	neg.	10,5%	-23,5%	-17,2%	-40,6%	-8,3%
Азовобщемаш	AZGM	Н/Р	10,50	-	-	488,3	11,50	0,2x	0,2x	neg.	neg.	0,0%	0,0%	0,0%	0,0%	0,0%
Крюковский ВСЗ	KVBZ	ПОКУПАТЬ	34,33	45,38	32%	3 937,0	11,00	0,9x	0,8x	7,8x	6,0x	0,1%	1,2%	13,2%	110,8%	-0,3%
Стахановский ВСЗ	SVGZ	ПЕРЕСМОТР	0,00	U/R	-	0,0	12,80	0,0x	0,0x	0,0x	0,0x	0,0%	4,7%	13,9%	219,1%	-1,1%
Коксохимическая промышленность																
Авдеевский КХЗ	AVDK	ПОКУПАТЬ	14,33	34,21	139%	2 774,7	14,68	0,3x	0,2x	10,9x	4,3x	-1,1%	-1,4%	1,1%	38,1%	-0,5%
Ясиновский КХЗ	YASK	ПОКУПАТЬ	4,51	11,32	151%	1 234,8	24,15	0,3x	0,2x	15,7x	2,6x	-0,8%	3,7%	18,6%	17,1%	-0,7%
Алчевский КХЗ	ALKZ	ПОКУПАТЬ	0,5790	0,88	52%	1 743,9	2,20	0,3x	0,2x	20,9x	11,4x	-0,2%	-1,6%	-2,6%	88,7%	0,0%
Запорожкокс	ZACO	ПОКУПАТЬ	3,75	12,1	223%	446,3	7,00	0,2x	0,1x	2,9x	1,6x	0,0%	0,0%	0,0%	0,0%	0,0%
Химическая промышленность																
Концерн Стирол	STIR	ПОКУПАТЬ	81,52	203,1	149%	2 211,3	9,61	0,7x	0,3x	97,2x	2,3x	-1,0%	7,8%	9,1%	52,8%	-1,9%
Добывающая промышленность																
Полтавский ГОК	PGOK	ДЕРЖАТЬ	40,49	46,82	16%	5 699,0	2,57	1,4x	0,9x	7,9x	7,2x	-0,5%	0,9%	6,3%	65,2%	-0,5%
Северный ГОК	SGOK	Н/Р	13,85	-	-	31 918,4	0,50	н/д	н/д	н/д	н/д	1,4%	5,0%	17,1%	281,5%	-0,8%
Ш-та Комсомолец Донбасса	SHKD	Н/Р	3,87	-	-	1 296,0	5,36	0,6x	0,5x	4,1x	4,2x	-4,2%	15,1%	23,7%	0,0%	-0,2%
Ш-та Красноармейская-Западная	SHCHZ	Н/Р	4,20	-	-	3 563,8	4,00	1,3x	1,1x	9,1x	8,4x	-1,7%	-2,4%	1,3%	0,6%	-2,2%
Трубопрокатный сектор																
Нижнеднепровский трубный з-д	NITR	U/R	6,20	-	-	2 480,0	9,20	1,0x	0,7x	39,4x	19,7x	-5,3%	1,9%	2,9%	-22,4%	-2,5%
Новомосковский трубный з-д	NVTR	U/R	1,93	-	-	386,0	8,50	0,3x	0,3x	27,6x	5,0x	-5,9%	-6,1%	-5,5%	1,8%	-4,1%
Харцизский трубный з-д	HRTR	ПОКУПАТЬ	1,34	2,70	102%	3 482,0	2,00	0,6x	0,6x	4,4x	4,3x	-0,4%	-0,2%	-0,2%	-14,5%	0,0%
Автомобилестроение																
ЛуАЗ	LUAZ	Н/Р	0,3025	-	-	1 308,9	10,00	1,1x	0,9x	neg.	neg.	0,8%	15,9%	21,1%	-26,0%	-1,1%
КрАЗ	KRAZ	Н/Р	0,0000	-	-	0,0	9,20	н/д	н/д	н/д	н/д	0,0%	17,8%	21,5%	23,3%	-0,8%
УкрАвто	AVTO	Н/Р	130,00	-	-	823,0	20,35	н/д	н/д	н/д	н/д	0,0%	21,4%	31,8%	88,9%	0,0%
Банковский сектор																
Укрсоцбанк*	USCB	ПОКУПАТЬ	0,6250	0,7660	23%	6 687,5	5,00	0,8x	0,7x	11,0x	6,4x	0,1%	-1,5%	2,1%	46,8%	-0,8%
Райффайзенбанк*	BAVL	ДЕРЖАТЬ	0,4250	0,4941	16%	10 284,7	4,34	1,2x	1,0x	14,0x	9,2x	-1,2%	-1,3%	1,0%	53,9%	-0,7%
Форум*	FORM	ДЕРЖАТЬ	5,06	5,85	16%	1 142,2	9,80	0,8x	0,7x	10,4x	5,9x	-0,2%	0,3%	1,8%	1,5%	-0,4%
Нефтегазовый сектор																
Укрнефть	UNAF	ПРОДАВАТЬ	795,00	397,98	-50%	43 111,7	7,00	2,4x	1,8x	12,4x	9,9x	-0,3%	-2,0%	3,6%	1,0%	-1,7%
Телекоммуникации																
Укртелеком	UTLM	ДЕРЖАТЬ	0,5338	0,5789	8%	9 996,1	7,21	1,4x	1,2x	neg.	37,3x	3,1%	-2,1%	23,1%	30,2%	0,2%
Сельское хозяйство																
Дакор Вест	DAKOR	Н/Р	18,99	-	-	108,5	4,34	0,1x	0,1x	0,2x	0,2x	2,7%	-6,9%	-13,3%	0,0%	0,0%

** Вместо мультипликатора P/S указан мультипликатор P/BV*

Данные: Bloomberg, расчеты Sortis

ИК Sortis

ул. Саксаганского, 119, оф. 23
г. Киев, Украина, 01032
тел./факс: +380 44 220 20 24
220 12 34

e-mail: research@sortis.com.ua
www.sortis.com.ua

Гарантии и ограничение ответственности:

ГК «Sortis» не может гарантировать достоверность информации, приведенной в данном аналитическом обзоре, несмотря на то, что эта информация предоставлена надежными источниками. Данный обзор не является проспектом и не должен рассматриваться в качестве единственного источника для оценки каких-либо активов. Все оценки и суждения, представленные в данном обзоре, представляют наше мнение на момент публикации этого документа и могут быть изменены без уведомления. ГК «Sortis» или любое подразделение компании могут периодически осуществлять инвестиционную деятельность или предоставлять другие услуги (в том числе консультации или услуги по управлению) компаниям, упомянутым в данном обзоре, а также использовать данный анализ перед его публикацией. ГК «Sortis» не несет ответственность за последствия использования оценок и утверждений, содержащихся в данном документе, или каких-либо упущений. Запрещается копировать данный материал (полностью или частично) без письменного разрешения ГК «Sortis»