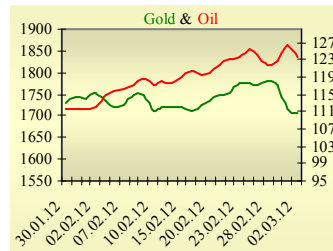
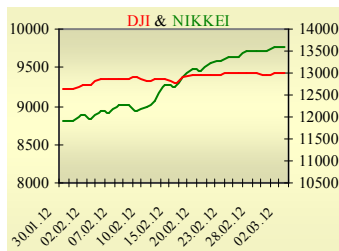


Утренний обзор фондового рынка от 03.03.2012 г.

Индекс	Значение на закрытие	Изменение, %
Dow Jones	12 977,60	-0,02%
S&P 500	1 369,63	-0,32%
NASDAQ comp	2 976,19	-0,43%
FTSE 100	5 911,13	-0,34%
CAC 40	3 501,17	0,04%
DAX 30	6 921,37	-0,29%
Nikkei 225	9 777,03	0,72%



Последнее закрытие

В пятницу, 02 марта, торги в США завершили незначительным снижением основных индексов при невысоком объеме торгов. Основные новости приходили из Европы. Еврогруппа приняла решение о предоставлении второй программы помощи Греции в размере 130 млрд. евро только после того, как будут известны результаты обмена облигаций, находящихся в частном секторе. Обмен должен завершиться к 12 марта. Хуже рынка выглядели акции энергетических компаний, которые снижались в цене вслед за нефтью. По итогам дня, индекс Dow Jones понизился на 0,02%, S&P уменьшился на 0,32%, Nasdaq опустил на 0,43%.

Европейские биржи закрылись разнонаправленным движением основных индикаторов. По итогам тендера, который проводился ЕЦБ, европейские банки привлекли около 530 млрд. евро, в то время как ожидалось, что будет привлечено около 500 млрд. Однако, по мнению немецкого канцлера Ангелы Меркель, вряд ли стоит ожидать повторения трехлетних безлимитных аукционов. Негатива на рынок добавило сообщение о том, что Испания планирует дефицит бюджета в размере 5,8% от ВВП, в то время как ранее был согласован уровень в 4,4% от ВВП. По итогам дня, британский FTSE понизился на 0,34%, DAX (Германия) уменьшился на 0,29%, CAC 40 (Франция) поднялся на 0,04%.

Цена апрельского контракта нефти марки Brent опустилась на \$2,55 до \$123,65/баррель.

В Украине

Торги на украинском фондовом рынке открылись снижением, и в течение дня проходили без определенной динамики. Значение индекса УБ по итогам торгов понизилось на 0,49% и составило 1462,72.

Активность инвесторов была невысокой. Объем торгов акциями на рынке заявок составил 9,8 млн. грн. Объем торгов на срочном рынке был равен 48,3 млн. грн. Общий объем торгов за вчерашний день – 87,7 млн. грн. Лидерами по объему торгов, без учета сделок репо, стали акции Мотор Сичи (2,1 млн. грн.) и Алчевского металлургического комбината (1 млн. грн.).

Из 15 акций индексной корзины, выросли в цене лишь 2. Лидеры роста – акции Азовстали (+0,42%) и Мотор Сичи (+0,12%). Аутсайдеры – акции Стахановского вагоностроительного завода (-1,92%) и Ясиновского коксохима (-1,9%).

По сообщению премьер-министра Украины Николая Азарова, ОАО «Газпром» передал Национальной акционерной компании «Нафтогаз Украины» проект соглашения по газу, который предусматривает, в частности, снижение цены на газ на 10%.

Премаркет

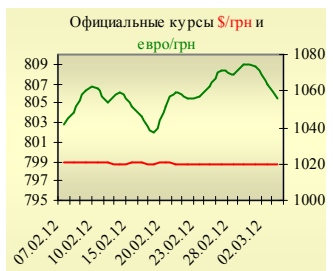
Внешний фон при открытии нейтральный. Из-за выходного дня, большинство мировых бирж не работает.

Наши ожидания

Ожидаем открытие украинского рынка на нейтральной территории при невысоких объемах торгов. Важной макроэкономической информации, которая могла бы повлиять на ход торгов, сегодня опубликовано не будет.



УБ	Индекс	Изменение, %	Объем, УАН млн.
	1 462,72	-0,49%	39,4



Фьючерс	Значение на 10:00 к.в.	Изменение
Индексы		
Dow Jones	12 968,00	-0,04%
S&P 500	1 368,80	-0,42%
NASDAQ 100	2 643,50	0,01%

Товарные рынки		
Oil Brent	123,65	-2,02%
Gold	1 707,00	-0,41%

Межбанк, кредиты	02/03		
	o/n	7 дн.	30 дн.
KIBID (UAH)	2,07	4	9,5
KIBOR (UAH)	4,29	7,5	11,5
KIBID (USD)	0,92	1,1	2
KIBOR (USD)	2,58	1,9	4,25

Межбанк, валюта	Bid/Ask	
	закрытие 02/03	
UAH/USD	8,0270/8,0340	
UAH/EUR	10,6033/10,6165	
UAH/RUB	0,2736/0,2740	

Собрания акционеров	
05/03	Днепропетровский металлургический завод им. Петровского
21/03	АвтоКрАЗ
22/03	Мотор Сич

Финансовые мультипликаторы украинских эмитентов

Тикер	Название	Цена закрытия, грн.	P/E	P/S	EV/S	EV/Ebitda	P/B
Металлургия							
ALMK	Алчевский металлургический комбинат	0,1065	4,72	0,19	0,49	6,23	2,15
AZST	Азовсталь	1,447	neg	0,26	0,25	76,39	0,40
DMKD	ДМК им. Ф.Э.Дзержинского*	0,1689	neg	0,09	0,11	neg	4,80
ENMZ	Енакиевский МЗ	68,2	neg	0,07	0,03	neg	neg
MMKI	ММК им. Ильича	0,2396	neg	0,12	-0,01	-13,68	0,17
Коксохимическая промышленность							
ALKZ	Алчевский коксохимический завод*	0,1982	neg	0,09	0,03	3,49	0,39
AVDK	Авдеевский коксохимический завод*	5,975	neg	0,12	0,12	4,26	0,19
YASK	Ясиновский коксохимический завод*	1,525	4,56	0,11	0,33	5,87	0,41
Горнодобывающая промышленность							
CGOK	Центральный ГОК*	7,9	4,79	1,65	-0,01	-0,01	2,39
PGOK	Полтавский ГОК*	17,11	2,64	0,44	0,25	0,80	0,66
SGOK	Северный ГОК*	11,845	6,55	2,22	0,08	0,12	2,91
Шахты							
SHKD	Шахта Комсомолец Донбасса	1,4	10,39	0,44	0,77	2,52	0,63
SHCHZ	Шахтоуправление "Покровское"	1,446	11,23	0,47	0,09	0,33	0,86
Трубная промышленность							
NVTR	Интерпайп Новомосковский ТРЗ*	0,8269	neg	0,11	0,10	1,92	0,23
HRTR	Харьковский трубный завод	1,18	5,79	0,72	0,08	0,43	3,05
Энергетика							
DNON	Днепроблэнерго	155	21,63	0,09	0,01	0,31	4,87
CEEN	Центрэнерго	9,028	6,69	0,65	0,62	4,67	1,44
DNEN	Днепроэнерго	670	7,40	0,62	0,15	1,00	1,48
DOEN	Донбассэнерго	31,5	14,88	0,26	0,31	5,60	1,00
KREN	Крымэнерго	1,887	16,24	0,17	0,08	1,39	2,12
ZAEN	Западэнерго	256,9	8,56	0,59	0,67	7,12	3,66
ZHEN	Житомироблэнерго	1,13	2,18	0,15	0,18	1,24	0,16
Машиностроение							
AVTO	Укравто*	57,45	3,46	0,14	0,16	3,75	0,14
KRAZ	АвтоКрАЗ	0,1855	neg	0,84	2,79	25,09	0,32
KVBZ	Крюковский вагоностроительный завод*	23,12	4,75	0,49	-0,06	-0,39	1,37
LTPL	Лугансктепловоз*	2,29	24,81	0,38	0,04	0,69	neg
LUAZ	Богдан Моторс	0,1997	neg	0,30	0,99	29,21	0,89
MSICH	Мотор Сич	2457	5,87	1,30	1,00	2,63	1,10
MZVM	Мариупольский ЗВМ	0,206	neg	0,01	1,74	24,87	neg
SMASH	СМНПО им.М.В.Фрунзе*	3,859	2,29	0,13	0,63	8,07	0,22
SVGZ	Стахановский вагоностроительный завод	4,02	7,25	0,33	0,39	5,80	1,18
Нефтегазовая отрасль							
UNAF	Укрнафта	356,8	12,51	1,05	1,18	9,14	2,15
GLNG	Галнафтогаз	0,195	19,66	1,35	0,78	6,26	1,67
Банки							
BAVL	Райффайзен Банк Аваль	0,1336	neg	x	x	x	0,61
FORM	Форум	1,549	neg	x	x	x	0,50
USCB	Укрсоцбанк	0,1842	203,59	x	x	x	0,36
Другие отрасли							
MTBD	Мостобуд*	90	38,38	0,53	6,81	17,89	0,15
STIR	Стирол	32,66	neg	0,25	0,29	neg	0,62
UTLM	Укртелеком	0,4367	neg	1,62	2,03	9,22	1,30

АНАЛИТИЧЕСКИЙ ДЕПАРТАМЕНТ

Віталій Мурашкін
VMurashkin@itt-group.com
Руководитель департамента

Егор Бурков
EBurkov@itt-group.com

Украина, 03150 Киев
ул. Физкультуры, д. 30
т.: +380(44) 494-1575
ф.: +380(44) 287-2112
www.itt-group.com