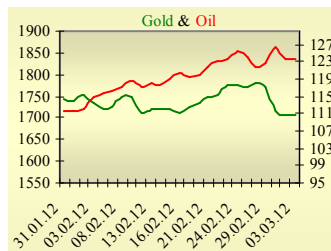
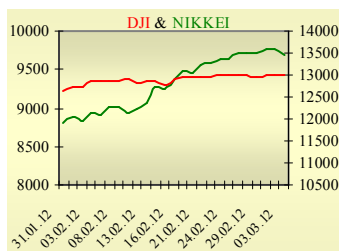


**Утренний обзор фондового рынка от 05.03.2012 г.**

Индекс	Значение на закрытие	Изменение, %
Dow Jones	12 977,60	-0,02%
S&P 500	1 369,63	-0,32%
NASDAQ comp	2 976,19	-0,43%
FTSE 100	5 911,13	-0,34%
CAC 40	3 501,17	0,04%
DAX 30	6 921,37	-0,29%
Nikkei 225	9 698,59	-0,80%



**Последнее закрытие**

На прошлой неделе, по итогам тендера, который проводился ЕЦБ, европейские банки привлекли около 530 млрд. евро, в то время как ожидалось, что будет привлечено около 500 млрд. Трехлетние кредиты были предоставлены более чем 800 банкам по ставке 1%. Продолжала снижаться доходность облигаций европейских стран – Франции, Испании, Италии. Доходность итальянских бондов снизилась до 5%, что говорит как о насыщении финансовой системы дешевыми деньгами, так и росте доверия к политике ЕЦБ. На прошедшем саммите Евросоюза был подписан бюджетный пакт. Соглашение не подписали Великобритания и Чехия, но это было ожидаемо инвесторами. Из негативных новостей можно выделить повышение прогноза дефицита бюджета Испании до 5,8%, в то время как согласованный уровень составлял 4,4%.

**В Украине**

В субботу, в отсутствие внешних ориентиров, торги на украинском фондовом рынке проходили очень вяло, при незначительном объеме торгов говорить о какой-либо динамике вряд ли имеет смысл. Значение индекса УБ по итогам торгов понизилось на 0,19% и составило 1459,92.

Активность инвесторов была очень низкой. Объем торгов акциями на рынке заявок составил чуть меньше миллиона гривен. Объем торгов на срочном рынке был равен 9,4 млн. грн. Общий объем торгов за вчерашний день – 30,7 млн. грн. Лидерами по объему торгов, без учета сделок репо, стали в обычные дни неликвидные акции – банка Форум (162 тыс. грн.) и Мариупольского завода тяжелого машиностроения (151 тыс. грн.)

Из 15 акций индексной корзины, выросли в цене лишь 5. Лидеры роста – акции Алчевского металлургического комбината (+0,39%) и Донбассэнерго (+0,2%). Аутсайдеры – акции Стирولا (-1,49%)

**Премаркет**

Внешний фон при открытии умеренно негативный.

Азиатские индексы сегодня в основном снижаются вслед за пятничным снижением американских индексов. Украинский рынок данное снижение уже частично отыграл в субботу. Японский Nikkei уменьшился на 0,8%, Hong Kong Hang Seng опускается на 1,48%. Премьер Китая в понедельник заявил, что рост экономики в 2011 году составит лишь 7,5%, произошла корректировка прогноза с 8% в сторону уменьшения. Это минимальный прогнозируемый рост на 7 лет.

Фьючерсы на американские индексы сегодня утром понижаются на 0,25-0,4%.

Российские индексы по состоянию на 09:35 растут – РТС повышается на 0,73%, ММВБ поднимается на 0,47%. На прошедших в воскресенье президентских выборах, сюрпризов нет - В. Путин уверенно лидирует после обработки 99% протоколов, набирая 63,82% голосов.

Цены на фьючерсы нефти Brent сегодня утром практически без изменений.

**Наши ожидания**

Ожидаем открытие украинского рынка на нейтральной территории при невысоких объемах торгов.

В 12:00 будут опубликованы данные по розничным продажам в Евросоюзе.

В США в 17:00 станут известны заказы в обрабатывающей промышленности и индекс деловой активности в непродовольственной сфере.

УБ	Индекс	Изменение, %	Объем, УАН млн.
	1 459,92	-0,19%	21,3

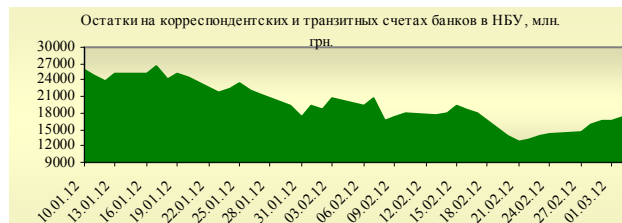


Фьючерс	Значение на 10:00 к.в.	Изменение
<b>Индексы</b>		
Dow Jones	12 936,00	-0,25%
S&P 500	1 364,70	-0,30%
NASDAQ 100	2 635,00	-0,32%

<b>Товарные рынки</b>		
Oil Brent	123,65	-2,02%
Gold	1 707,00	-0,41%

Межбанк, кредиты	02/03		
	o/n	7 дн.	30 дн.
KIBID (UAH)	1,05	4	10
KIBOR (UAH)	2,8	7	13
KIBID (USD)	0,92	1,1	2
KIBOR (USD)	2,58	1,9	4,25

Межбанк, валюта	Bid/Ask	
	закрытие 03/03	
UAH/USD	8,0260/8,0310	
UAH/EUR	10,5899/10,6005	
UAH/RUB	0,2720/0,2725	



<b>Собрания акционеров</b>	
05/03	Днепропетровский металлургический завод им. Петровского
21/03	АвтоКрАЗ
22/03	Мотор Сич

**Финансовые мультипликаторы украинских эмитентов**

Тикер	Название	Цена закрытия, грн.	P/E	P/S	EV/S	EV/Ebitda	P/B
<b>Металлургия</b>							
ALMK	Алчевский металлургический комбинат	0,1018	4,51	0,18	0,49	6,23	2,06
AZST	Азовсталь	1,431	neg	0,25	0,25	76,39	0,39
DMKD	ДМК им. Ф.Э.Дзержинского*	0,1619	neg	0,09	0,11	neg	4,60
ENMZ	Енакиевский МЗ	68,2	neg	0,07	0,03	neg	neg
MMKI	ММК им. Ильича	0,27	neg	0,13	-0,01	-13,68	0,19
<b>Коксохимическая промышленность</b>							
ALKZ	Алчевский коксохимический завод*	0,1988	neg	0,09	0,03	3,49	0,40
AVDK	Авдеевский коксохимический завод*	5,776	neg	0,12	0,12	4,26	0,18
YASK	Ясиновский коксохимический завод*	1,34	4,01	0,09	0,33	5,87	0,36
<b>Горнодобывающая промышленность</b>							
CGOK	Центральный ГОК*	7,822	4,74	1,63	-0,01	-0,01	2,37
PGOK	Полтавский ГОК*	16,63	2,56	0,42	0,25	0,80	0,64
SGOK	Северный ГОК*	11,67	6,45	2,19	0,08	0,12	2,87
<b>Шахты</b>							
SHKD	Шахта Комсомолец Донбасса	1,249	9,27	0,39	0,77	2,52	0,56
SHCHZ	Шахтоуправление "Покровское"	1,28	9,94	0,42	0,09	0,33	0,76
<b>Трубная промышленность</b>							
NVTR	Интерпайп Новомосковский ТРЗ*	0,7483	neg	0,10	0,10	1,92	0,21
HRTR	Харьковский трубный завод	1,248	6,13	0,76	0,08	0,43	3,23
<b>Энергетика</b>							
DNON	Днепроблэнерго	190	26,51	0,11	0,01	0,31	5,97
CEEN	Центрэнерго	8,487	6,28	0,61	0,62	4,67	1,35
DNEN	Днепроэнерго	699,4	7,73	0,65	0,15	1,00	1,55
DOEN	Донбассэнерго	29,71	14,04	0,25	0,31	5,60	0,94
KREN	Крымэнерго	2,195	18,90	0,19	0,08	1,39	2,47
ZAEN	Западэнерго	218,5	7,28	0,50	0,67	7,12	3,11
ZHEN	Житомироблэнерго	1,196	2,31	0,16	0,18	1,24	0,17
<b>Машиностроение</b>							
AVTO	Укравто*	53	3,19	0,13	0,16	3,75	0,12
KRAZ	АвтоКрАЗ	0,1855	neg	0,84	2,79	25,09	0,32
KVBZ	Крюковский вагоностроительный завод*	22	4,52	0,46	-0,06	-0,39	1,30
LTPL	Лугансктепловоз*	2,51	27,19	0,42	0,04	0,69	neg
LUAZ	Богдан Моторс	0,1906	neg	0,29	0,99	29,21	0,85
MSICH	Мотор Сич	2434	5,81	1,29	1,00	2,63	1,09
MZVM	Мариупольский ЗВМ	0,1915	neg	0,01	1,74	24,87	neg
SMASH	СМНПО им.М.В.Фрунзе*	4,489	2,67	0,15	0,63	8,07	0,26
SVGZ	Стахановский вагоностроительный завод	4,215	7,60	0,34	0,39	5,80	1,24
<b>Нефтегазовая отрасль</b>							
UNAF	Укрнафта	337	11,82	0,99	1,18	9,14	2,03
GLNG	Галнафтогаз	0,195	19,66	1,35	0,78	6,26	1,67
<b>Банки</b>							
BAVL	Райффайзен Банк Аваль	0,1265	neg	x	x	x	0,57
FORM	Форум	1,598	neg	x	x	x	0,52
USCB	Укрсоцбанк	0,1782	196,96	x	x	x	0,34
<b>Другие отрасли</b>							
MTBD	Мостобуд*	82,4	35,14	0,49	6,81	17,89	0,14
STIR	Стирол	28,36	neg	0,21	0,29	neg	0,54
UTLM	Укртелеком	0,409	neg	1,51	2,03	9,22	1,21

## АНАЛИТИЧЕСКИЙ ДЕПАРТАМЕНТ

Віталій Мурашкин  
[VMurashkin@itt-group.com](mailto:VMurashkin@itt-group.com)  
Руководитель департамента

Егор Бурков  
[EBurkov@itt-group.com](mailto:EBurkov@itt-group.com)

Украина, 03150 Киев  
ул. Физкультуры, д. 30  
т.: +380(44) 494-1575  
ф.: +380(44) 287-2112  
[www.itt-group.com](http://www.itt-group.com)