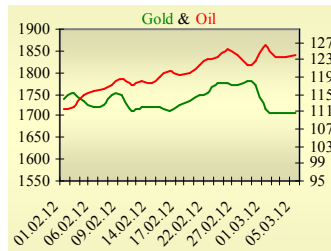
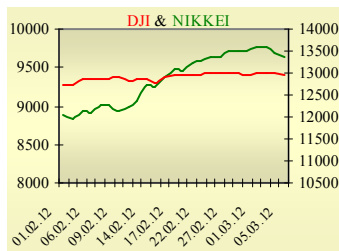


Утренний обзор фондового рынка от 06.03.2012 г.

Индекс	Значение на закрытие	Изменение, %
Dow Jones	12 962,80	-0,11%
S&P 500	1 364,33	-0,39%
NASDAQ comp	2 950,48	-0,86%
FTSE 100	5 874,82	-0,61%
CAC 40	3 487,54	-0,39%
DAX 30	6 866,46	-0,79%
Nikkei 225	9 637,63	-0,63%



Последнее закрытие

В понедельник, 5 марта, торги в США завершились снижением основных индексов на фоне опасений по замедлению темпов роста мировой экономики. Так, премьер Китая вчера заявил, что прогнозирует снижение ожидаемого роста ВВП в 2012 году с 8% до 7,5%. Это минимальное значение с 2004 года. Уровень роста потребительских цен ожидается на уровне 4%. Хуже рынка выглядели акции банковского сектора после того как стало известно, что ассоциация американских банков Clearing House Association обратилась в ФРС с просьбой о выборочной публикации результатов январских стресс-тестов. По мнению ассоциации, подробное раскрытие всех данных может значительно усилить риски на финансовых рынках. По итогам дня, индекс Dow Jones понизился на 0,11%, S&P уменьшился на 0,39%, Nasdaq опустился на 0,86%.

Европейские биржи также закрылись снижением основных индикаторов. Инвесторы опасаются, что Греция может не найти достаточного количества инвесторов, согласившихся на добровольное списание убытков по ее облигациям. Если число добровольных участников будет меньше 66%, сделка будет сорвана и стране придется объявить дефолт. По итогам дня, британский FTSE понизился на 0,61%, DAX (Германия) уменьшился на 0,79%, CAC 40 (Франция) опустился на 0,39%.

Цена апрельского контракта нефти марки Brent поднялась на \$0,15 до \$123,8/баррель.

В Украине

Торги на украинском фондовом рынке открылись снижением, в течение дня проходили без определенной динамики. Значение индекса УБ по итогам торгов понизилось на 1,12% и составило 1443,64.

Объем торгов акциями на рынке заявок составил 30,7 млн. грн. Объем торгов на срочном рынке был равен 35,8 млн. грн. Общий объем торгов за вчерашний день – 70 млн. грн. Лидерами по объему торгов, без учета сделок репо, стали акции Авдеевского коксохимического (1,5 млн. грн.) и Алчевского металлургического комбинатов (1,4 млн. грн.).

Снизилась в цене все акции индексной корзины. Аутсайдеры – акции Крюковского вагоностроительного завода (-3%), продолжающие снижение после сообщений об исключении бумаг из индекса и очередном пожаре на предприятии.

Премаркет

Внешний фон при открытии негативный.

Азиатские индексы сегодня в основном снижаются. Японский Nikkei понизился на 0,63%, Hong Kong Hang Seng опускается на 1,78%.

Фьючерсы на американские индексы сегодня утром уменьшаются на 0,25-0,35%.

Российские индексы по состоянию на 09:50 снижаются – РТС понижается на 1,2%, ММВБ опускается на 0,94%.

Цены на фьючерсы нефти Brent сегодня утром изменяются незначительно.

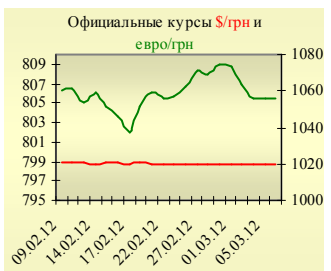
Наши ожидания

Ожидаем открытие украинского рынка снижением на фоне внешнего негатива.

Сегодня в 11:30 будет опубликована вторая оценка ВВП Еврозоны за 4й квартал.

В США в 14:45 и 15:55 выйдут индексы розничных продаж от ICSC и Redbook.

УБ	Индекс	Изменение, %	Объем, УАН млн.
	1 443,64	-1,12%	33,8



Фьючерс	Значение на 10:00 к.в.	Изменение
Индексы		
Dow Jones	12 926,00	-0,27%
S&P 500	1 359,70	-0,35%
NASDAQ 100	2 605,25	-0,41%

Товарные рынки		
Oil Brent	123,80	0,12%
Gold	1 705,00	-0,12%

Межбанк, кредиты	05/03		
	о/п	7 дн.	30 дн.
KIBID (UAH)	1,64	4	8
KIBOR (UAH)	3,43	7	10
KIBID (USD)	0,88	1,5	3
KIBOR (USD)	3	2,5	6

Межбанк, валюта	Bid/Ask	
	закрытие 05/03	
UAH/USD	8,0350/8,0395	
UAH/EUR	10,5962/10,6061	
UAH/RUB	0,2738/0,2742	



Собрания акционеров	
21/03	АвтоКрАЗ
21/03	Харьковоблэнерго
22/03	Мотор Сич
27/03	Донецкоблэнерго
28/03	Западэнерго
29/03	Мостобуд

Финансовые мультипликаторы украинских эмитентов

Тикер	Название	Цена закрытия, грн.	P/E	P/S	EV/S	EV/Ebitda	P/B
Металлургия							
ALMK	Алчевский металлургический комбинат	0,1062	4,71	0,19	0,49	6,23	2,15
AZST	Азовсталь	1,456	neg	0,26	0,25	76,39	0,40
DMKD	ДМК им. Ф.Э.Дзержинского*	0,1689	neg	0,09	0,11	neg	4,80
ENMZ	Енакиевский МЗ	68,84	neg	0,07	0,03	neg	neg
MMKI	ММК им. Ильича	0,2499	neg	0,12	-0,01	-13,68	0,18
Коксохимическая промышленность							
ALKZ	Алчевский коксохимический завод*	0,1993	neg	0,09	0,03	3,49	0,40
AVDK	Авдеевский коксохимический завод*	5,94	neg	0,12	0,12	4,26	0,19
YASK	Ясиновский коксохимический завод*	1,53	4,58	0,11	0,33	5,87	0,41
Горнодобывающая промышленность							
CGOK	Центральный ГОК*	7,79	4,72	1,63	-0,01	-0,01	2,36
PGOK	Полтавский ГОК*	17,11	2,64	0,44	0,25	0,80	0,66
SGOK	Северный ГОК*	11,548	6,39	2,16	0,08	0,12	2,84
Шахты							
SHKD	Шахта Комсомолец Донбасса	1,44	10,69	0,45	0,77	2,52	0,65
SHCHZ	Шахтоуправление "Покровское"	1,37	10,64	0,45	0,09	0,33	0,81
Трубная промышленность							
NVTR	Интерпайп Новомосковский ТРЗ*	0,8269	neg	0,11	0,10	1,92	0,23
HRTR	Харьковский трубный завод	1,18	5,79	0,72	0,08	0,43	3,05
Энергетика							
DNON	Днепроблэнерго	150	20,93	0,09	0,01	0,31	4,72
CEEN	Центрэнерго	8,975	6,65	0,65	0,62	4,67	1,43
DNEN	Днепроэнерго	697	7,70	0,64	0,15	1,00	1,54
DOEN	Донбассэнерго	31,89	15,07	0,27	0,31	5,60	1,01
KREN	Крымэнерго	1,899	16,35	0,17	0,08	1,39	2,13
ZAEN	Западэнерго	256,4	8,55	0,59	0,67	7,12	3,65
ZHEN	Житомироблэнерго	1,188	2,29	0,16	0,18	1,24	0,16
Машиностроение							
AVTO	Укравто*	57,45	3,46	0,14	0,16	3,75	0,14
KRAZ	АвтоКрАЗ	0,1855	neg	0,84	2,79	25,09	0,32
KVBZ	Крюковский вагоностроительный завод*	23,35	4,80	0,49	-0,06	-0,39	1,38
LTPL	Лугансктепловоз*	2,29	24,81	0,38	0,04	0,69	neg
LUAZ	Богдан Моторс	0,1997	neg	0,30	0,99	29,21	0,89
MSICH	Мотор Сич	2390	5,71	1,26	1,00	2,63	1,07
MZVM	Мариупольский ЗВМ	0,206	neg	0,01	1,74	24,87	neg
SMASH	СМНПО им.М.В.Фрунзе*	3,859	2,29	0,13	0,63	8,07	0,22
SVGZ	Стахановский вагоностроительный завод	3,91	7,05	0,32	0,39	5,80	1,15
Нефтегазовая отрасль							
UNAF	Укрнафта	359,9	12,62	1,06	1,18	9,14	2,17
GLNG	Галнафтогаз	0,195	19,66	1,35	0,78	6,26	1,67
Банки							
BAVL	Райффайзен Банк Аваль	0,1327	neg	x	x	x	0,60
FORM	Форум	1,549	neg	x	x	x	0,50
USCB	Укрсоцбанк	0,1841	203,48	x	x	x	0,36
Другие отрасли							
MTBD	Мостобуд*	92,9	39,62	0,55	6,81	17,89	0,16
STIR	Стирол	32,98	neg	0,25	0,29	neg	0,63
UTLM	Укртелеком	0,431	neg	1,60	2,03	9,22	1,28

АНАЛИТИЧЕСКИЙ ДЕПАРТАМЕНТ

Віталій Мурашкін
VMurashkin@itt-group.com
Руководитель департамента

Егор Бурков
EBurkov@itt-group.com

Украина, 03150 Киев
ул. Физкультуры, д. 30
т.: +380(44) 494-1575
ф.: +380(44) 287-2112
www.itt-group.com