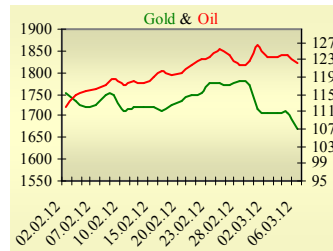
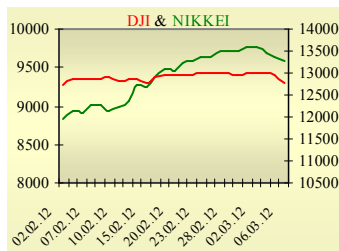


Утренний обзор фондового рынка от 07.03.2012 г.

Индекс	Значение на закрытие	Изменение, %
Dow Jones	12 759,20	-1,57%
S&P 500	1 343,36	-1,54%
NASDAQ comp	2 910,32	-1,36%
FTSE 100	5 765,80	-1,86%
CAC 40	3 362,56	-3,58%
DAX 30	6 633,11	-3,40%
Nikkei 225	9 576,06	-0,64%



Последнее закрытие

Во вторник, 6 марта, торги в США завершились снижением основных индексов. Инвесторы продолжают опасаться развития негативного сценария в Греции, где 8го марта истекает срок регистрации инвесторов, привлеченных к реструктуризации. Часть пенсионных фондов (журналистов, полицейских, гостиничного бизнеса и не работающих по найму) отказались от реструктуризации. Существуют опасения, что к ним присоединятся и другие инвесторы. По итогам дня, индекс Dow Jones понизился на 1,57%, S&P уменьшился на 1,54%, Nasdaq опустился на 1,36%. Это снижение было самым резким в текущем году. Индекс волатильности VIX вновь превысил 20 пунктов, что говорит о растущей неуверенности инвесторов. Европейские биржи также закрылись снижением основных индикаторов. ВВП Еврозоны, как и предполагалось, снизился на 0,3%, что было ожидаемо, но оптимизма не добавило. Размер активов на балансе ЕЦБ после проведения второго транша трехлетних кредитов (LTRO) вырос до рекордного значения - 3,02 трлн. евро. Для сравнения, объем средств в ФРС США составляет \$2,9 трлн. По итогам дня, британский FTSE понизился на 1,86%, DAX (Германия) уменьшился на 3,39%, CAC 40 (Франция) опустился на 3,52%. Цена апрельского контракта нефти марки Brent опустилась на \$1,82 до \$121,98/баррель.

В Украине

Торги на украинском фондовом рынке открылись снижением, и в течение дня проходили с негативной динамикой под влиянием внешнего негатива. Значение индекса УБ по итогам торгов понизилось на 2,57% и составило 1406,58.

Объем торгов акциями на рынке заявок составил 27,8 млн. грн, большая часть объема была «накручена» сделками в Мотор Сичи. Объем торгов на срочном рынке был равен 63,1 млн. грн. Общий объем торгов за вчерашний день – 121,5 млн. грн. Лидерами по объему торгов, без учета сделок repo, стали акции Мотор Сичи (9,3 млн. грн.) и Центрэнерго (2,4 млн. грн.).

Снизилась в цене все акции индексной корзины за исключением акций Стахановского (+0,43%) и Крюковского вагоностроительных заводов (+0,19%). Аутсайдеры – акции Енакиевского металлургического завода (-6,38%) и банка Аваль (-5,17%).

Премаркет

Внешний фон при открытии нейтральный.

Азиатские индексы сегодня в основном снижаются после публикации не самых лучших данных по ВВП Австралии. Японский Nikkei понизился на 0,64%, Hong Kong Hang Seng опускается на 1%.

Фьючерсы на американские индексы сегодня утром растут на 0,25-0,35%.

Российские индексы по состоянию на 09:50 торгуются без особых изменений – РТС понижается на 0,16%, ММВБ повышается на 0,07%.

Цены на фьючерсы нефти Brent сегодня утром растут почти на полпроцента.

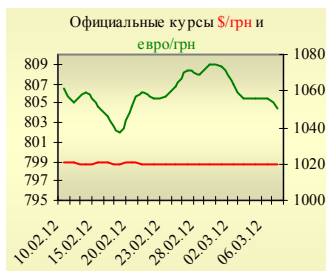
Наши ожидания

Ожидаем открытие украинского рынка на нейтральной территории, ближе к вечеру возможно усиление распродаж перед длинными выходными.

Сегодня в 13:00 будут опубликованы заказы в промышленности Германии.

В США в 14:00 выйдут различные индексы ипотечного кредитования. В 15:15 станет известен прогноз ADP по занятости.

УБ	Индекс	Изменение, %	Объем, УАН млн.
	1 406,58	-2,57%	58,4

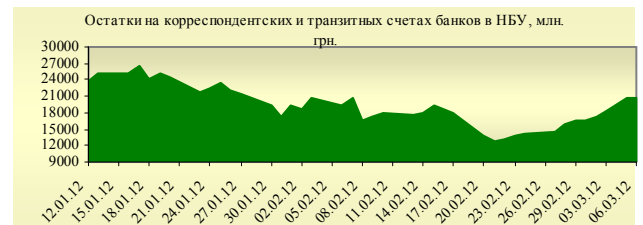


Фьючерс	Значение на 10:00 к.в.	Изменение
Индексы		
Dow Jones	12 778,00	0,27%
S&P 500	1 345,70	0,28%
NASDAQ 100	2 595,25	0,22%

Товарные рынки		
Oil Brent	121,98	-1,47%
Gold	1 669,00	-2,11%

Межбанк, кредиты	06/03		
	о/п	7 дн.	30 дн.
KIBID (UAH)	1,34	3,5	8,5
KIBOR (UAH)	3,06	5,5	10,5
KIBID (USD)	1,18	0,98	2,13
KIBOR (USD)	2,65	1,75	4,25

Межбанк, валюта	Bid/Ask	
	закрытие 06/03	
UAH/USD	8,0360/8,0410	
UAH/EUR	10,5541/10,5647	
UAH/RUB	0,2738/0,2742	



Собрания акционеров	
21/03	АвтоКрАЗ
21/03	Харьковоблэнерго
22/03	Мотор Сич
27/03	Донецкоблэнерго
28/03	Западэнерго
29/03	Мостобуд

Финансовые мультипликаторы украинских эмитентов

Тикер	Название	Цена закрытия, грн.	P/E	P/S	EV/S	EV/Ebitda	P/B
Металлургия							
ALMK	Алчевский металлургический комбинат	0,0969	4,29	0,17	0,49	6,23	1,96
AZST	Азовсталь	1,395	neg	0,25	0,25	76,39	0,38
DMKD	ДМК им. Ф.Э.Дзержинского*	0,1619	neg	0,09	0,11	neg	4,60
ENMZ	Енакиевский МЗ	62,54	neg	0,06	0,03	neg	neg
MMKI	ММК им. Ильича	0,2555	neg	0,12	-0,01	-13,68	0,18
Коксохимическая промышленность							
ALKZ	Алчевский коксохимический завод*	0,1885	neg	0,09	0,03	3,49	0,38
AVDK	Авдеевский коксохимический завод*	5,405	neg	0,11	0,12	4,26	0,17
YASK	Ясиновский коксохимический завод*	1,3	3,89	0,09	0,33	5,87	0,35
Горнодобывающая промышленность							
CGOK	Центральный ГОК*	7,847	4,76	1,64	-0,01	-0,01	2,37
PGOK	Полтавский ГОК*	15,9	2,45	0,41	0,25	0,80	0,62
SGOK	Северный ГОК*	11,546	6,38	2,16	0,08	0,12	2,83
Шахты							
SHKD	Шахта Комсомолец Донбасса	1,265	9,39	0,40	0,77	2,52	0,57
SHCHZ	Шахтоуправление "Покровское"	1,145	8,89	0,37	0,09	0,33	0,68
Трубная промышленность							
NVTR	Интерпайп Новомосковский ТРЗ*	0,689	neg	0,09	0,10	1,92	0,19
HRTR	Харьцызский трубный завод	1,2354	6,07	0,76	0,08	0,43	3,20
Энергетика							
DNON	Днепроблэнерго	195	27,21	0,12	0,01	0,31	6,13
CEEN	Центрэнерго	8,104	6,00	0,58	0,62	4,67	1,29
DNEN	Днепроэнерго	649,3	7,17	0,60	0,15	1,00	1,44
DOEN	Донбассэнерго	28,11	13,28	0,24	0,31	5,60	0,89
KREN	Крымэнерго	1,899	16,35	0,17	0,08	1,39	2,13
ZAEN	Западэнерго	211,6	7,05	0,49	0,67	7,12	3,02
ZHEN	Житомироблэнерго	1,056	2,04	0,14	0,18	1,24	0,15
Машиностроение							
AVTO	Укравто*	49,01	2,95	0,12	0,16	3,75	0,12
KRAZ	АвтоКрАЗ	0,1855	neg	0,84	2,79	25,09	0,32
KVBZ	Крюковский вагоностроительный завод*	21,38	4,40	0,45	-0,06	-0,39	1,26
LTPL	Лугансктепловоз*	2,275	24,64	0,38	0,04	0,69	neg
LUAZ	Богдан Моторс	0,2027	neg	0,31	0,99	29,21	0,91
MSICH	Мотор Сич	2343	5,60	1,24	1,00	2,63	1,05
MZVM	Мариупольский ЗВМ	0,1912	neg	0,01	1,74	24,87	neg
SMASH	СМНПО им.М.В.Фрунзе*	4,35	2,59	0,14	0,63	8,07	0,25
SVGZ	Стахановский вагоностроительный завод	4,158	7,50	0,34	0,39	5,80	1,22
Нефтегазовая отрасль							
UNAF	Укрнафта	325,9	11,43	0,96	1,18	9,14	1,97
GLNG	Галнафтогаз	0,18	18,14	1,25	0,78	6,26	1,54
Банки							
BAVL	Райффайзен Банк Аваль	0,1192	neg	x	x	x	0,54
FORM	Форум	1,509	neg	x	x	x	0,49
USCB	Укрсоцбанк	0,1736	191,87	x	x	x	0,34
Другие отрасли							
MTBD	Мостобуд*	67,8	28,91	0,40	6,81	17,89	0,12
STIR	Стирол	27,6	neg	0,21	0,29	neg	0,53
UTLM	Укртелеком	0,4068	neg	1,51	2,03	9,22	1,21

АНАЛИТИЧЕСКИЙ ДЕПАРТАМЕНТ

Віталій Мурашкін
VMurashkin@itt-group.com
Руководитель департамента

Егор Бурков
EBurkov@itt-group.com

Украина, 03150 Киев
ул. Физкультуры, д. 30
т.: +380(44) 494-1575
ф.: +380(44) 287-2112
www.itt-group.com