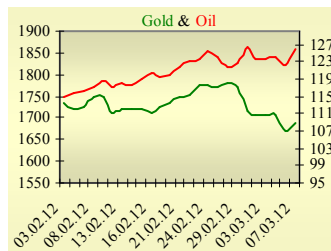
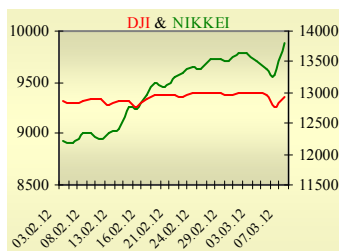


Утренний обзор фондового рынка от 12.03.2012 г.

Индекс	Значение на закрытие	Изменение, %
Dow Jones	12 922,00	0,11%
S&P 500	1 370,87	0,36%
NASDAQ comp	2 988,34	0,60%
FTSE 100	5 887,49	0,47%
CAC 40	3 487,48	0,26%
DAX 30	6 880,21	0,67%
Nikkei 225	9 889,86	-0,40%



Последнее закрытие В пятницу, 9 марта, торги в США завершились незначительным ростом основных индексов. Индексы начали спускаться от дневных максимумов после сообщения о том, что Международная ассоциация профессиональных участников рынков свопов и деривативов (ISDA) заявила, что использование правительством Греции положения о коллективных действиях (САС) применительно к бондам, выпущенным в рамках греческого законодательства, расценивается как «кредитное событие». Таким образом, ISDA санкционировала выплаты по кредитным дефолтным свопам (CDS). Комитет принял решение о проведении аукциона по кредитным долговым свопам с целью определения коэффициента погашения 19 марта. Всего в рамках операции реструктуризации PSI было предъявлено 83,5% от общего объема греческих облигаций, находящихся в руках частных инвесторов на сумму 172 млрд. евро. На фоне новостей из Европы, макроэкономические данные были приняты во внимание, но значительного влияния на ход торгов не оказали. Так, по данным Министерства труда США, по итогам февраля уровень безработицы в стране не изменился и составил 8,3%. По итогам дня, индекс Dow Jones повысился на 0,11%, S&P увеличился на 0,36%, Nasdaq поднялся на 0,6%.

Европейские биржи также закрылись ростом основных индикаторов. Министры финансов 17 стран еврозоны одобрили выделение 35,5 млрд. евро в рамках 130-миллиардной помощи на финансирование сделки по обмену греческих облигаций. 30 млрд. будут выделены в виде облигаций EFSF, остальные средства пойдут на выплату накопленных процентов по старым облигациям. По итогам дня, британский FTSE повысился на 0,47%, DAX (Германия) увеличился на 0,67%, CAC 40 (Франция) поднялся на 0,26%.

Цена апрельского контракта нефти марки Brent поднялась на \$0,54 до \$125,98/баррель.

В Украине 7 марта торги на украинском фондовом рынке открылись гэпом вниз, но в течение дня проходили с позитивной динамикой. Значение индекса УБ по итогам торгов повысилось на 0,38% и составило 1411,89. Объем торгов акциями на рынке заявок составил 10,3 млн. грн. Объем торгов на срочном рынке был равен 47,3 млн. грн. Общий объем торгов за вчерашний день – 78,6 млн. грн. Лидерами по объему торгов, без учета сделок репо, стали акции Мотор Сичи (1,5 млн. грн.) и Центроэнерго (2,2 млн. грн.). Из 15 акций индексной корзины, выросли в цене 9. Лидеры роста – акции Стахановского (+5,1%) и Крюковского вагоностроительных заводов (+3,37%). Аутсайдеры – акции Укртелекома (-1,45%) и Алчевского металлургического комбината (-1,34%).

Премаркет Внешний фон при открытии умеренно негативный. Азиатские индексы сегодня в основном снижаются после публикации слабых данных о торговом балансе Китая. Японский Nikkei понизился на 0,4%, Hong Kong Hang Seng опускается на 0,03%.

Фьючерсы на американские индексы сегодня утром снижаются на 0,2-0,25%.

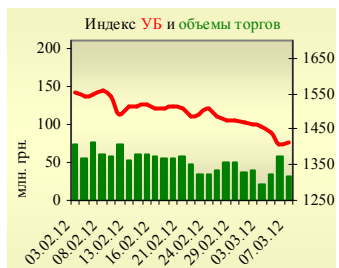
Российские индексы по состоянию на 09:50 снижаются – РТС понижается на 0,85%, ММВБ опускается на 0,62%. Однако не следует забывать, что в это воскресенье в России был рабочий день и по итогам дня индекс ММВБ прибавил 2,1%, РТС вырос на 2,6%.

Цены на фьючерсы нефти Brent сегодня утром снижаются почти на полпроцента.

Наши ожидания Ожидаем открытие украинского рынка на нейтральной территории.

Выхода важной макроэкономической статистики сегодня ожидать не стоит. Можно выделить лишь вечернюю встречу министров финансов стран еврозоны, на которой в очередной раз будет рассмотрен вопрос объединения средств фонда (EFSF) и антикризисного механизма European Stability Mechanism (ESM).

УБ	Индекс	Изменение, %	Объем, УАН млн.
	1 411,89	0,38%	31,3



Фьючерс	Значение на 10:00 к.в.	Изменение
Индексы		
Dow Jones	12 841,00	-0,17%
S&P 500	1 363,50	-0,24%
NASDAQ 100	2 637,50	-0,24%

Товарные рынки		
Oil Brent	125,98	3,28%
Gold	1 687,50	1,11%

Межбанк, кредиты	07/03		
	о/п	7 дн.	30 дн.
KIBID (UAH)	2,29	4,25	8,5
KIBOR (UAH)	4,5	6,75	11
KIBID (USD)	0,88	0,98	2,13
KIBOR (USD)	2,3	1,75	4,25

Межбанк, валюта	Bid/Ask	
	закрытие 07/03	
UAH/USD	8,0265/8,0320	
UAH/EUR	10,5360/10,5472	
UAH/RUB	0,2705/0,2709	



Собрания акционеров	
21/03	АвтоКрАЗ
21/03	Харьковоблэнерго
22/03	Мотор Сич

Финансовые мультипликаторы украинских эмитентов

Тикер	Название	Цена закрытия, грн.	P/E	P/S	EV/S	EV/Ebitda	P/B
Металлургия							
ALMK	Алчевский металлургический комбинат	0,0956	4,24	0,17	0,49	6,23	1,93
AZST	Азовсталь	1,381	neg	0,25	0,25	76,39	0,38
DMKD	ДМК им. Ф.Э.Дзержинского*	0,1619	neg	0,09	0,11	neg	4,60
ENMZ	Енакиевский МЗ	63,24	neg	0,07	0,03	neg	neg
MMKI	ММК им. Ильича	0,2555	neg	0,12	-0,01	-13,68	0,18
Коксохимическая промышленность							
ALKZ	Алчевский коксохимический завод*	0,1996	neg	0,09	0,03	3,49	0,40
AVDK	Авдеевский коксохимический завод*	5,4	neg	0,11	0,12	4,26	0,17
YASK	Ясиновский коксохимический завод*	1,33	3,98	0,09	0,33	5,87	0,36
Горнодобывающая промышленность							
CGOK	Центральный ГОК*	7,796	4,73	1,63	-0,01	-0,01	2,36
PGOK	Полтавский ГОК*	15,61	2,41	0,40	0,25	0,80	0,60
SGOK	Северный ГОК*	11,575	6,40	2,17	0,08	0,12	2,84
Шахты							
SHKD	Шахта Комсомолец Донбасса	1,259	9,34	0,40	0,77	2,52	0,57
SHCHZ	Шахтоуправление "Покровское"	1,135	8,82	0,37	0,09	0,33	0,67
Трубная промышленность							
NVTR	Интерпайп Новомосковский ТРЗ*	0,6498	neg	0,09	0,10	1,92	0,18
HRTR	Харьковский трубный завод	1,2005	5,89	0,73	0,08	0,43	3,10
Энергетика							
DNON	Днепроблэнерго	195	27,21	0,12	0,01	0,31	6,13
CEEN	Центрэнерго	8,035	5,95	0,58	0,62	4,67	1,28
DNEN	Днепроэнерго	600,5	6,63	0,56	0,15	1,00	1,33
DOEN	Донбассэнерго	27,97	13,21	0,23	0,31	5,60	0,89
KREN	Крымэнерго	1,899	16,35	0,17	0,08	1,39	2,13
ZAEN	Западэнерго	209,6	6,99	0,48	0,67	7,12	2,99
ZHEN	Житомироблэнерго	1,161	2,24	0,15	0,18	1,24	0,16
Машиностроение							
AVTO	Укравто*	49,01	2,95	0,12	0,16	3,75	0,12
KRAZ	АвтоКрАЗ	0,1855	neg	0,84	2,79	25,09	0,32
KVBZ	Крюковский вагоностроительный завод*	22,08	4,54	0,46	-0,06	-0,39	1,31
LTPL	Лугансктепловоз*	2,29	24,81	0,38	0,04	0,69	neg
LUAZ	Богдан Моторс	0,2025	neg	0,31	0,99	29,21	0,90
MSICH	Мотор Сич	2349	5,61	1,24	1,00	2,63	1,05
MZVM	Мариупольский ЗВМ	0,1912	neg	0,01	1,74	24,87	neg
SMASH	СМНПО им.М.В.Фрунзе*	3,91	2,32	0,13	0,63	8,07	0,23
SVGZ	Стахановский вагоностроительный завод	4,37	7,88	0,36	0,39	5,80	1,28
Нефтегазовая отрасль							
UNAF	Укрнафта	334,5	11,73	0,98	1,18	9,14	2,02
GLNG	Галнафтогаз	0,18	18,14	1,25	0,78	6,26	1,54
Банки							
BAVL	Райффайзен Банк Аваль	0,1218	neg	x	x	x	0,55
FORM	Форум	1,46	neg	x	x	x	0,47
USCB	Укрсоцбанк	0,1758	194,30	x	x	x	0,34
Другие отрасли							
MTBD	Мостобуд*	74,7	31,85	0,44	6,81	17,89	0,13
STIR	Стирол	28,3	neg	0,21	0,29	neg	0,54
UTLM	Укртелеком	0,4009	neg	1,48	2,03	9,22	1,19

АНАЛИТИЧЕСКИЙ ДЕПАРТАМЕНТ

Віталій Мурашкін
VMurashkin@itt-group.com
Руководитель департамента

Егор Бурков
EBurkov@itt-group.com

Украина, 03150 Киев
ул. Физкультуры, д. 30
т.: +380(44) 494-1575
ф.: +380(44) 287-2112
www.itt-group.com