

Во вторник, 20 марта, индекс ПФТС просел на 0,83% - до 510,40 пунктов, индекс «Украинской биржи» снизился на 1,91% - до 1 350,49 пунктов.

Индекс ПФТС: <b>510,40</b>	Индекс «УБ»: <b>1 350,49</b>
Изменение, % <b>0,83</b>	Изменение, % <b>1,91</b>

### ИТОГИ ДНЯ:

Шансы быков на возобновление благоприятной динамики уменьшаются пропорционально флегматичному и безыдейному снижению фондовых индексов Украины, игнорирующих любые позитивные факторы.

Так, во вторник, 20 марта, индекс ПФТС просел на 0,83% - до 510,40 пунктов, а индекс «Украинской биржи» снизился на 1,91% - до 1 350,49 пунктов.

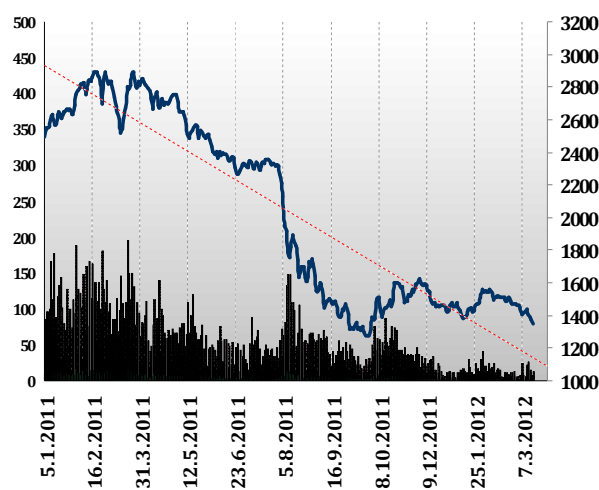
Поводом для снижения игроки посчитали начавшуюся коррекцию на внешних рынках, в отсутствии весомых стимулов для движения. На незначительное снижение на европейских и российских площадках в пределах 0,5%, отечественные котировки отреагировали ощутимым падением свыше 1%, после чего привычно залегли в дрейф. Вопреки многим ожиданиям, снижение не сменилось даже техническим восстановлением, и украинский рынок продолжил погружение, завершив торги вблизи минимумов года.

На рынке заявок наиболее активно торговались бумаги: Мотор Сичи - 9,11 млн. грн., Укрнефти - 7,88 млн. грн. и Авдеевского КХЗ - 7,65 млн. грн. Валовой торговый оборот акциями составил 44,41 млн. гривен. Лучше рынка выглядели акции Укртелекома (+4,31%), которые продолжают восстанавливаться, после мощных проливов на этой неделе, а также недавно исключенные из индексной корзины SVGZ, ZAEN и YASK, которые завершили торги больше чем с 1%-м преимуществом к рынку.

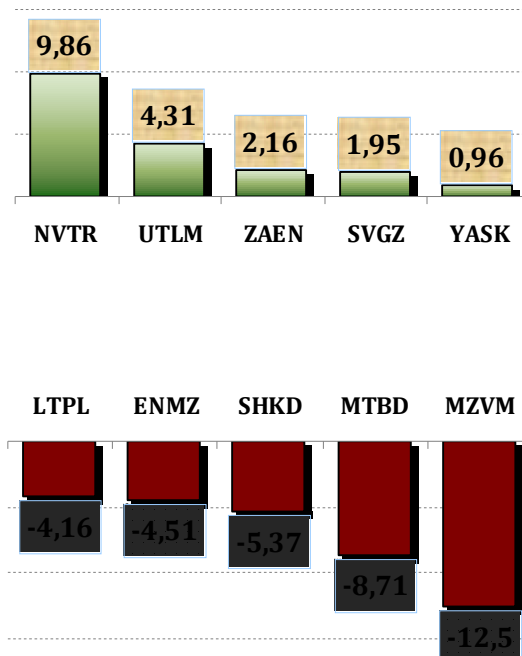
В это же время, все бумаги индексной корзины совершили глубокую просадку. Наиболее активны продавцы были в акциях ENMZ -4,51%, ALMK -2,83%, BAVL -2,16%.





В целом, торги на украинских фондовых просторах проходят при низкой активности игроков, что и есть причиной столь волатильные движения, не обеспеченные фундаментальной подоплеки.

Динамика индекса "УБ" и объемы торгов акциями



Лидеры роста/падения, %



ПРЕМАРКЕТ:			
Внешний фон			
Внутреннее настроение			
Технический анализ			

Подготовлено: аналитическим отделом

ООО «Сити Брок»,

Михальчук Дмитрий

## Внешний фон:

Настроения на зарубежных фондовых площадках можно охарактеризовать как умеренно-негативные. В отсутствии значимых факторов роста, игроки посчитали необходимым зафиксировать прибыль, после продолжительного ралли. Интрадэйные движения обеспечены, в основном, спекулятивными колебаниями, а также скудной макростатистикой.

Сегодня перед открытием украинских биржевых индексов внешний фон остается смутным. Торги на Уолл-стрит завершились снижением котировок, что в конкретном локальном случае выглядит как победа быков, поскольку вся сессия прошла в восходящем ключе, и лишь серьезная стартовая просадка обеспечила продавцам итоговую победу. Опасения относительно ухудшающихся перспектив роста китайской экономики на фоне высокого инфляционного давления, повышения цен на топливо и сокращения потребления металлов, продолжили тянуть вниз котировки на азиатских площадках, которые по итогам торгов снизились на 0,2-0,5%. Тем не менее, российский рынок открылся на позитивной территории прибавляя 0,3%, в то время как фьючерсы на индексы США растут на 0,25%, создавая предпосылки для отскока.

Среди основных событий текущего дня следует выделить выступление главы ФРС Бена Бернанке на заседании Комитета по финансам нижней палаты Конгресса, а также публикацию данных по продажам на рынке вторичного жилья за февраль и индекса запросов на ипотечное кредитование. До обеда, динамика рынков останется под воздействием сильной спекулятивной составляющей, с традиционной для среды волатильностью. Общая тенденция будет, скорее, позитивной, на фоне ощутимой просадки со старта недели.

## Внутреннее настроение:

Украинский рынок имеет шанс восстановить часть утерянной капитализации, на фоне отскока на зарубежных площадках. Сильного бычьего движения не предвидится, поскольку в ситуации, когда зарубежные рынки корректируются со своих локальных максимумов, на отечественном рынке желающих покупать будет немного, как их не было тогда, когда на внешних рынках происходило ралли.

В разрезе акций есть шанс показать себя бумагам финансового и энергетического сегмента, на фоне восстановления котировок аналогичных предприятий зарубежом. Традиционно сильно будут выглядеть тяжеловесы рынка – Моторсич и Центрэнерго, абсорбируя большую часть ликвидности.

## Технический анализ:

Украинский индекс акций продолжает погружаться ниже годовых минимумов. Локальной поддержкой будет являться зона 1 300 пунктов, где, ввиду относительно низких цен покупки, в любом случае будут производиться. Целью медведей является достижение многолетнего минимума на 1 250, прорыв которого грозит продолжением обвала.

Локально, индекс УБ может консолидировать у линии Ганна между 1 350 и 1 400 до получения более четких сигналов для движения.

*Предоставляемый обзор не является коммерческим продуктом, а рекомендации выраженные аналитиками компании являются исключительно их мнениями, исходя из текущей ситуации на рынке. Компания «Сити Брок» не несет ответственности за Ваши инвестиционные решения.*



UX (1,369.82, 1,373.12, 1,343.88, 1,350.49, -26.3400)



April May June July August September October November December 2012 February March A