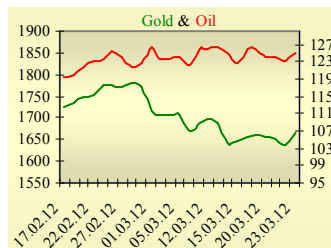
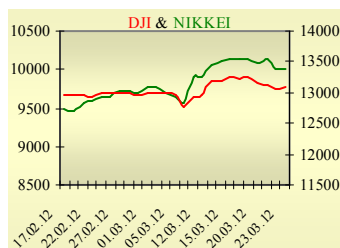


Утренний обзор фондового рынка от 26.03.2012 г.

Индекс	Значение на закрытие	Изменение, %
Dow Jones	13 080,70	0,27%
S&P 500	1 397,11	0,31%
NASDAQ comp	3 067,92	0,15%
FTSE 100	5 854,89	0,16%
CAC 40	3 476,18	0,11%
DAX 30	6 995,62	0,21%
Nikkei 225	10 018,20	0,07%



Последнее закрытие

В пятницу, 23 марта, торги в США завершились ростом основных индексов, несмотря на слабые данные с рынка недвижимости. Продажи новых домов в США в феврале сократились до 313 тыс., в то время как ожидался рост до 325 тыс. Кроме того, в сторону понижения были пересмотрены данные за январь. Лучшие рынка выглядели акции сырьевых компаний, поддержку им оказали растущие цены на нефть. По итогам дня, индекс Dow Jones повысился на 0,27%, S&P увеличился на 0,31%, Nasdaq поднялся на 0,15%. Несмотря на рост индексов в пятницу, в целом, по итогам недели, снижение индексов было максимальным в этом году. Европейские биржи также закрылись незначительным ростом основных индикаторов. Минфин Греции продлил срок обмена облигаций, выпущенных в рамках иностранного права, до 4 апреля. Объем подобных долгов оценивается в 28,9 млрд. евро. Это уже второе продление сроков обмена. Ранее срок продлевался с 9 до 23 марта 2012г. По итогам дня, британский FTSE повысился на 0,16%, DAX (Германия) увеличился на 0,21%, CAC 40 (Франция) поднялся на 0,11%.

Цена майского контракта нефти марки Brent поднялась на \$1,99 до \$125,13/баррель.

В Украине

Торги на украинском фондовом рынке открылись ростом, и в течение дня проходили с позитивной динамикой. Значение индекса УБ по итогам торгов повысилось на 3,19% и составило 1377,45.

Объем торгов акциями на рынке заявок составил 23,7 млн. грн. Объем торгов на срочном рынке был равен 62,2 млн. грн. Общий объем торгов за вчерашний день – 144,6 млн. грн. Лидерами по объему торгов, без учета сделок репо, стали акции Алчевского металлургического комбината (3,2 млн. грн.) и Мотор Сич (3,6 млн. грн.). Мотор Сич, направившая на дивиденды по тогам 2011 года 25 грн. на акцию, ожидает в 2012 году рост выручки на 25% - до 7,25 млрд. грн. Крупнейшие заказчики компании – Россия, Китай, Индия. Выросли все акции индексной корзины. Лидеры роста – акции Укрсодбанка (+5,62%) и Алчевского металлургического комбината (+5,56%).

Премаркет

Внешний фон при открытии умеренно позитивный. Азиатские индексы сегодня в основном снижаются. Японский Nikkei повысился на 0,07%, Hong Kong Hang Seng опускается на 0,17%. Фьючерсы на американские индексы сегодня утром растут в районе 0,1-0,25%.

Российские индексы по состоянию на 10:00 повышаются – РТС увеличивается на 0,75%, ММВБ растет на 0,58%. Приток средств в фонды, инвестирующие в Россию, за неделю с 15 по 21 марта составил \$131 млн. Таким образом, с начала года в российские фонды поступило уже \$1,061 млрд.

Цены на фьючерсы нефти Brent сегодня утром незначительно снижаются.

Наши ожидания

Ожидаем открытие украинского рынка незначительным ростом. Сегодня в 10:00 будет опубликован индекс делового оптимизма IFO в Германии.

В США в 16:00 станут известны незавершенные сделки по продаже жилья по данным Общегосударственной ассоциации риэлторов.

УБ	Индекс	Изменение, %	Объем, УАН млн.
	1 377,45	3,19%	82,3

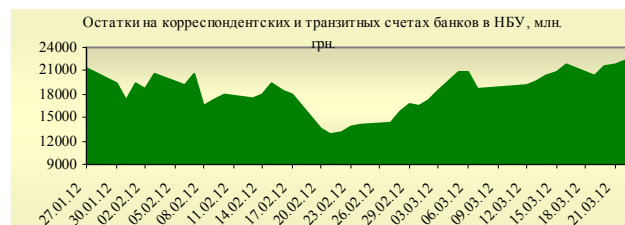


Фьючерс	Значение на 10:00 к.в.	Изменение
Индексы		
Dow Jones	13 042,00	0,08%
S&P 500	1 395,60	0,11%
NASDAQ 100	2 735,50	0,25%

Товарные рынки		
Oil Brent	125,13	1,62%
Gold	1 664,00	1,74%

Межбанк, кредиты			
	23/03		
	о/п	7 дн.	30 дн.
KIBID (UAH)	0,79	3,5	8
KIBOR (UAH)	1,75	6	10
KIBID (USD)	0,88	1	2,25
KIBOR (USD)	2,17	1,75	4,25

Межбанк, валюта		Bid/Ask	
закрытие 23/03			
UAH/USD		8,0215	8,0260
UAH/EUR		10,6120	10,6220
UAH/RUB		0,2733	0,2737



Собрания акционеров	
27/03	Донецкоблэнерго
28/03	Западэнерго
29/03	Мостобуд
30/03	Енакиевский металлургический завод

Финансовые мультипликаторы украинских эмитентов

Тикер	Название	Цена закрытия, грн.	P/E	P/S	EV/S	EV/Ebitda	P/B
Металлургия							
ALMK	Алчевский металлургический комбинат	0,093	4,12	0,16	0,49	6,23	1,88
AZST	Азовсталь	1,305	neg	0,23	0,25	76,39	0,36
DMKD	ДМК им. Ф.Э.Дзержинского*	0,14	neg	0,07	0,11	neg	3,98
ENMZ	Енакиевский МЗ	65	neg	0,07	0,03	neg	neg
MMKI	ММК им. Ильича	0,241	neg	0,12	-0,01	-13,68	0,17
Коксохимическая промышленность							
ALKZ	Алчевский коксохимический завод*	0,1564	neg	0,07	0,03	3,49	0,31
AVDK	Авдеевский коксохимический завод*	5,36	neg	0,11	0,12	4,26	0,17
YASK	Ясиновский коксохимический завод*	1,24	3,71	0,09	0,33	5,87	0,34
Горнодобывающая промышленность							
CGOK	Центральный ГОК*	8,061	4,89	1,68	-0,01	-0,01	2,44
PGOK	Полтавский ГОК*	18,47	2,85	0,47	0,25	0,80	0,71
SGOK	Северный ГОК*	11,849	6,55	2,22	0,08	0,12	2,91
Шахты							
SHKD	Шахта Комсомолец Донбасса	1,457	10,81	0,46	0,77	2,52	0,66
SHCHZ	Шахтоуправление "Покровское"	1,248	9,69	0,41	0,09	0,33	0,74
Трубная промышленность							
NVTR	Интерпайп Новомосковский ТРЗ*	0,3939	neg	0,05	0,10	1,92	0,11
HRTR	Харьцызский трубный завод	1,2	5,89	0,73	0,08	0,43	3,10
Энергетика							
DNON	Днепроблэнерго	238	33,21	0,14	0,01	0,31	7,48
CEEN	Центрэнерго	7,616	5,64	0,55	0,62	4,67	1,21
DNEN	Днепроэнерго	599,7	6,63	0,55	0,15	1,00	1,33
DOEN	Донбассэнерго	28,28	13,36	0,24	0,31	5,60	0,90
KREN	Крымэнерго	1,999	17,21	0,18	0,08	1,39	2,25
ZAEN	Западэнерго	217	7,23	0,50	0,67	7,12	3,09
ZHEN	Житомироблэнерго	1,078	2,08	0,14	0,18	1,24	0,15
Машиностроение							
AVTO	Укравто*	38,99	2,34	0,09	0,16	3,75	0,09
KRAZ	АвтоКрАЗ	0,1855	neg	0,84	2,79	25,09	0,32
KVBZ	Крюковский вагоностроительный завод*	21,75	4,47	0,46	-0,06	-0,39	1,29
LTPL	Лугансктепловоз*	2,277	24,66	0,38	0,04	0,69	neg
LUAZ	Богдан Моторс	0,1929	neg	0,29	0,99	29,21	0,86
MSICH	Мотор Сич	2411	5,76	1,27	1,00	2,63	1,08
MZVM	Мариупольский ЗВМ	0,185	neg	0,01	1,74	24,87	neg
SMASH	СМНПО им.М.В.Фрунзе*	4,043	2,40	0,13	0,63	8,07	0,23
SVGZ	Стахановский вагоностроительный завод	4,441	8,01	0,36	0,39	5,80	1,30
Нефтегазовая отрасль							
UNAF	Укрнафта	305,5	10,71	0,90	1,18	9,14	1,84
GLNG	Галнафтогаз	0,18	18,14	1,25	0,78	6,26	1,54
Банки							
BAVL	Райффайзен Банк Аваль	0,1189	neg	x	x	x	0,54
FORM	Форум	1,465	neg	x	x	x	0,47
USCB	Укрсоцбанк	0,2086	230,56	x	x	x	0,40
Другие отрасли							
MTBD	Мостобуд*	69,8	29,76	0,41	6,81	17,89	0,12
STIR	Стирол	26,48	neg	0,20	0,29	neg	0,51
UTLM	Укртелеком	0,3969	neg	1,47	2,03	9,22	1,18

АНАЛИТИЧЕСКИЙ ДЕПАРТАМЕНТ

Віталій Мурашкін
VMurashkin@itt-group.com
Руководитель департамента

Егор Бурков
EBurkov@itt-group.com

Украина, 03150 Киев
ул. Физкультуры, д. 30
т.: +380(44) 494-1575
ф.: +380(44) 287-2112
www.itt-group.com