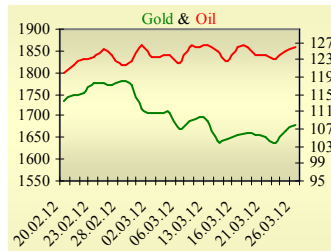
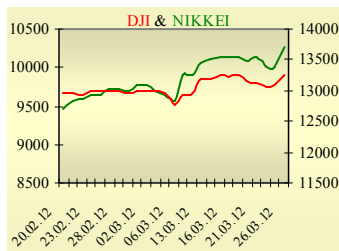


Утренний обзор фондового рынка от 27.03.2012 г.

Индекс	Значение на закрытие	Изменение, %
Dow Jones	13 241,60	1,23%
S&P 500	1 416,51	1,39%
NASDAQ comp	3 122,57	1,78%
FTSE 100	5 902,70	0,82%
CAC 40	3 501,98	0,74%
DAX 30	7 079,23	1,20%
Nikkei 225	10 255,20	2,36%



Последнее закрытие

В понедельник, 26 марта, торги в США завершились ростом основных индексов. Поддержку рынку оказало выступление главы ФРС США Бена Бернанке. Несмотря на то, что ничего принципиально нового сказано не было, многие в очередной раз увидели намеки на возможный запуск программы QE3 в будущем. Темпы роста ВВП США в четвертом квартале 2011 года составили 3%, однако ожидается, что в первые три месяца 2012 года они снизятся до уровня 2%. По мнению Бернанке, для дальнейшего снижения уровня безработицы в США потребуются более быстрый экономический рост, чем в 2011г. По итогам дня, индекс Dow Jones повысился на 1,23%, S&P увеличился на 1,39%, Nasdaq поднялся на 1,78%.

Европейские биржи также закрылись ростом основных индикаторов. И здесь рынкам помогли «словесные интервенции». Ангела Меркель в понедельник сообщила, что Германия может поддержать идею увеличения объема средств, направляемых на борьбу с долговым кризисом. Возможно, Германия согласится на параллельное существование фондов EFSF и ESM, который должен начать свою работу летом этого года. Более подробно этот вопрос будет обсуждаться в пятницу на встрече министров финансов стран ЕС. По итогам дня, британский FTSE повысился на 0,82%, DAX (Германия) увеличился на 1,2%, CAC 40 (Франция) поднялся на 0,74%.

Цена майского контракта нефти марки Brent поднялась на \$0,52 до \$125,65/баррель.

В Украине

Торги на украинском фондовом рынке открылись ростом, и в течение дня проходили с позитивной динамикой. Значение индекса УБ по итогам торгов повысилось на 1,88% и составило 1403,29.

Количество денег, задепонированных в ВДЦП для УБ, вновь уменьшилось. По состоянию на 22 марта было задепонировано 83,2 млн. грн., в то время как неделей ранее – 87,5 млн. грн.

Объем торгов акциями на рынке заявок составил 31,1 млн. грн. Объем торгов на срочном рынке был равен 92,2 млн. грн. Общий объем торгов за вчерашний день – 186 млн. грн. Лидерами по объему торгов, без учета сделок репо, стали акции Мотор Сичи (8,1 млн. грн.) и Центрэнерго (4,7 млн. грн.).

Выросли все акции индексной корзины, за исключением Укрнефти (-0,2%). Лидеры роста – акции Мотор Сичи (+3,28%) и Центрэнерго (+3,2%).

Премаркет

Внешний фон при открытии позитивный.

Азиатские индексы сегодня в основном растут. Японский Nikkei повысился на 2,36%, Hong Kong Hang Seng поднимается на 1,7%.

Фьючерсы на американские индексы сегодня утром растут в районе 0,1-0,15%.

Российские индексы по состоянию на 10:00 повышаются – РТС увеличивается на 0,31%, ММВБ растет на 0,35%.

Цены на фьючерсы нефти Brent сегодня утром незначительно снижаются.

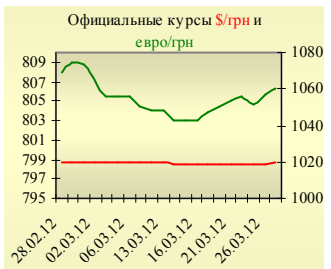
Наши ожидания

Ожидаем открытие украинского рынка незначительным ростом.

Сегодня в 13:00 будет опубликован индекс розничных продаж в Великобритании.

В США в 16:00 станет известен индекс цен на жилье CaseShiller 20. В 17:00 публикуется индекс доверия потребителей.

УБ	Индекс	Изменение, %	Объем, УАН млн.
	1 403,29	1,88%	93,9



Фьючерс	Значение на 10:00 к.в.	Изменение
Индексы		
Dow Jones	13 208,00	0,06%
S&P 500	1 415,70	0,04%
NASDAQ 100	2 779,50	0,09%

Товарные рынки		
Oil Brent	125,65	0,42%
Gold	1 680,25	0,98%

Межбанк, кредиты	26/03		
	о/п	7 дн.	30 дн.
KIBID (UAH)	1,00	4	8
KIBOR (UAH)	2,76	7	10
KIBID (USD)	1,4	1	2,25
KIBOR (USD)	2,6	1,75	4,25

Межбанк, валюта	Bid/Ask	
	закрытие 26/03	
UAH/USD	8,0225/8,0270	
UAH/EUR	10,6302/10,6402	
UAH/RUB	0,2757/0,2761	



Собрания акционеров	
27/03	Донецкоблэнерго
28/03	Западэнерго
29/03	Мостобуд
30/03	Енакиевский металлургический завод

Финансовые мультипликаторы украинских эмитентов

Тикер	Название	Цена закрытия, грн.	P/E	P/S	EV/S	EV/Ebitda	P/B
Металлургия							
ALMK	Алчевский металлургический комбинат	0,0946	4,19	0,17	0,49	6,23	1,91
AZST	Азовсталь	1,315	neg	0,23	0,25	76,39	0,36
DMKD	ДМК им. Ф.Э.Дзержинского*	0,1499	neg	0,08	0,11	neg	4,26
ENMZ	Енакиевский МЗ	66,15	neg	0,07	0,03	neg	neg
MMKI	ММК им. Ильича	0,256	neg	0,12	-0,01	-13,68	0,18
Коксохимическая промышленность							
ALKZ	Алчевский коксохимический завод*	0,159	neg	0,08	0,03	3,49	0,32
AVDK	Авдеевский коксохимический завод*	5,377	neg	0,11	0,12	4,26	0,17
YASK	Ясиновский коксохимический завод*	1,254	3,75	0,09	0,33	5,87	0,34
Горнодобывающая промышленность							
CGOK	Центральный ГОК*	8,173	4,96	1,71	-0,01	-0,01	2,47
PGOK	Полтавский ГОК*	18,45	2,84	0,47	0,25	0,80	0,71
SGOK	Северный ГОК*	11,8	6,53	2,21	0,08	0,12	2,90
Шахты							
SHKD	Шахта Комсомолец Донбасса	1,55	11,50	0,49	0,77	2,52	0,70
SHCHZ	Шахтоуправление "Покровское"	1,295	10,06	0,42	0,09	0,33	0,77
Трубная промышленность							
NVTR	Интерпайп Новомосковский ТРЗ*	0,4639	neg	0,06	0,10	1,92	0,13
HRTR	Харьковский трубный завод	1,2179	5,98	0,74	0,08	0,43	3,15
Энергетика							
DNON	Днепроблэнерго	238	33,21	0,14	0,01	0,31	7,48
CEEN	Центрэнерго	7,86	5,82	0,56	0,62	4,67	1,25
DNEN	Днепроэнерго	649,5	7,18	0,60	0,15	1,00	1,44
DOEN	Донбассэнерго	28,69	13,55	0,24	0,31	5,60	0,91
KREN	Крымэнерго	1,999	17,21	0,18	0,08	1,39	2,25
ZAEN	Западэнерго	239,6	7,99	0,55	0,67	7,12	3,42
ZHEN	Житомироблэнерго	1,095	2,11	0,15	0,18	1,24	0,15
Машиностроение							
AVTO	Укравто*	40,78	2,45	0,10	0,16	3,75	0,10
KRAZ	АвтоКрАЗ	0,1855	neg	0,84	2,79	25,09	0,32
KVBZ	Крюковский вагоностроительный завод*	22,11	4,55	0,47	-0,06	-0,39	1,31
LTPL	Лугансктепловоз*	2,318	25,11	0,39	0,04	0,69	neg
LUAZ	Богдан Моторс	0,1963	neg	0,30	0,99	29,21	0,88
MSICH	Мотор Сич	2490	5,95	1,31	1,00	2,63	1,11
MZVM	Мариупольский ЗВМ	0,1995	neg	0,01	1,74	24,87	neg
SMASH	СМНПО им.М.В.Фрунзе*	4,149	2,47	0,14	0,63	8,07	0,24
SVGZ	Стахановский вагоностроительный завод	4,489	8,10	0,37	0,39	5,80	1,32
Нефтегазовая отрасль							
UNAF	Укрнафта	304,9	10,69	0,89	1,18	9,14	1,84
GLNG	Галнафтогаз	0,18	18,14	1,25	0,78	6,26	1,54
Банки							
BAVL	Райффайзен Банк Аваль	0,1212	neg	x	x	x	0,55
FORM	Форум	1,449	neg	x	x	x	0,47
USCB	Укрсоцбанк	0,2137	236,19	x	x	x	0,41
Другие отрасли							
MTBD	Мостобуд*	71,9	30,66	0,43	6,81	17,89	0,12
STIR	Стирол	26,66	neg	0,20	0,29	neg	0,51
UTLM	Укртелеком	0,41	neg	1,52	2,03	9,22	1,22

АНАЛИТИЧЕСКИЙ ДЕПАРТАМЕНТ

Віталій Мурашкін
VMurashkin@itt-group.com
Руководитель департамента

Егор Бурков
EBurkov@itt-group.com

Украина, 03150 Киев
ул. Физкультуры, д. 30
т.: +380(44) 494-1575
ф.: +380(44) 287-2112
www.itt-group.com