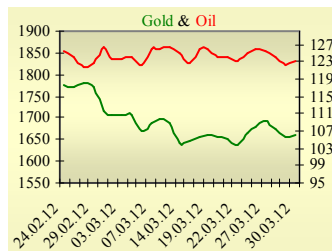
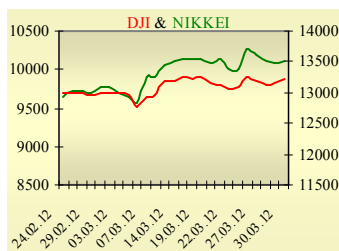


Утренний обзор фондового рынка от 02.04.2012 г.

Индекс	Значение на закрытие	Изменение, %
Dow Jones	13 212,00	0,50%
S&P 500	1 408,47	0,37%
NASDAQ comp	3 091,57	-0,12%
FTSE 100	5 768,45	0,46%
CAC 40	3 423,81	1,26%
DAX 30	6 946,83	1,04%
Nikkei 225	10 109,90	0,26%



Последнее закрытие

В пятницу, 30 марта, торги в США завершились разнонаправленным движением основных индексов. Макроэкономическая статистика оказалась неоднозначной и особого влияния на рынки не оказала. Личные расходы потребителей повысились на 0,8% по сравнению с прошлым месяцем, превысив ожидаемый уровень в 0,6%. С другой стороны доходы выросли лишь на 0,2%, в то время как ожидался рост на 0,4%. Индекс ФРБ Чикаго снизился с 64 до 62,2 за счет снижения новых заказов. Индекс потребительских настроений от Мичиганского Университета вырос с 74,3 до 76,2, при ожиданиях в 75. По итогам дня, индекс Dow Jones повысился на 0,5%, S&P увеличился на 0,37%, Nasdaq опустился на 0,12%. Давление на Nasdaq оказали акции Apple, снизившиеся в цене на 1,7%. По итогам первого квартала 2012 года, индекс S&P вырос на 12% - это максимальный рост индекса в первом квартале, начиная с 1998 года. Для индекса Nasdaq квартальный рост на 18,7% оказался лучшим с 1991 года.

Европейские биржи закрылись ростом основных индикаторов. Позитива на рынок добавило решение министров финансов стран еврозоны об увеличении размера стабилизационных фондов до 700 млрд. евро. Следует отметить, что из 440 млрд. евро, находящихся в EFSF, 192 млрд. уже потрачены на спасение Исландии, Португалии и Греции. По итогам дня, британский FTSE вырос на 0,46%, DAX (Германия) увеличился на 1,04%, CAC 40 (Франция) поднялся на 1,26%.

Цена майского контракта нефти марки Brent выросла на \$0,49 до \$122,88/баррель.

В Украине

Торги на украинском фондовом рынке открылись гэпом вверх, и в течение дня проходили без определенной динамики. Значение индекса УБ по итогам торгов повысилось на 1,7% и составило 1421,93. В целом, за первый квартал, индекс УБ потерял 2,5%.

Объем торгов акциями на рынке заявок составил 25,2 млн. грн. Объем торгов на срочном рынке был равен 86,6 млн. грн. Общий объем торгов за вчерашний день - 179,1 млн. грн. Лидерами по объему торгов, без учета сделок репо, стали акции Мотор Сичи (7,3 млн. грн.) и Енакиевского металлургического завода (5 млн. грн.).

Выросли в цене все акции индексной корзины. Лидеры роста - акции Енакиевского металлургического завода (+3,5%) и Азовстали (+2,72%).

Премаркет

Внешний фон при открытии умеренно позитивный.

Азиатские индексы сегодня торгуются без определенной динамики. Японский Nikkei повысился на 0,26%, Hong Kong Hang Seng опускается на 0,53%.

Фьючерсы на американские индексы сегодня утром повышаются в районе 0,2-0,3%.

Российские индексы по состоянию на 9:40 повышаются - РТС увеличивается на 1,23%, ММВБ растет на 1,05%. По итогам недели, завершившейся в среду, 29 марта, фонды, инвестирующие в РФ, зафиксировали приток средств в размере \$203 млн. Общий приток с начала года - \$1,264 млрд.

Цены на фьючерсы нефти Brent сегодня утром незначительно растут.

Наши ожидания

Ожидаем открытие украинского рынка ростом.

Сегодня в 12:00 будут опубликованы данные по безработице в Евросоюзе. Ожидается повышение уровня с 10,7% до 10,8%. В 11:00 станет известен индекс производственной активности PMI.

В США в 17:00 публикуется индекс деловой активности в обрабатывающей промышленности ISM и изменение расходов на строительство.

УБ	Индекс	Изменение, %	Объем, УАН млн.
	1 421,93	1,70%	92,5

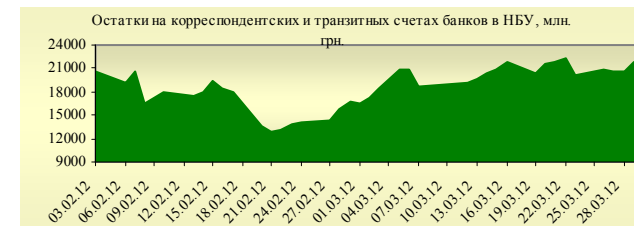


Фьючерс	Значение на 10:00 к.в.	Изменение
Индексы		
Dow Jones	13 164,00	0,17%
S&P 500	1 406,30	0,22%
NASDAQ 100	2 759,50	0,32%

Товарные рынки		
Oil Brent	122,88	0,40%
Gold	1 662,50	0,30%

Межбанк, кредиты	30/03		
	о/п	7 дн.	30 дн.
KIBID (UAH)	3,00	3,5	7,5
KIBOR (UAH)	5,5	6	8,67
KIBID (USD)	1,75	1,25	2
KIBOR (USD)	3,58	2,25	4

Межбанк, валюта	Bid/Ask	
	закрытие 30/03	
UAH/USD	8,0310/8,0350	
UAH/EUR	10,7138/10,7231	
UAH/RUB	0,2735/0,2738	



Собрания акционеров	
03/04	Донбассэнерго
04/04	Банк «Форум»
06/04	Центрэнерго

Финансовые мультипликаторы украинских эмитентов

Тикер	Название	Цена закрытия, грн.	P/E	P/S	EV/S	EV/Ebitda	P/B
Металлургия							
ALMK	Алчевский металлургический комбинат	0,0925	4,10	0,16	0,49	6,23	1,87
AZST	Азовсталь	1,321	neg	0,23	0,25	76,39	0,36
DMKD	ДМК им. Ф.Э.Дзержинского*	0,15	neg	0,08	0,11	neg	4,26
ENMZ	Енакиевский МЗ	68,57	neg	0,07	0,03	neg	neg
MMKI	ММК им. Ильича	0,2612	neg	0,13	-0,01	-13,68	0,19
Коксохимическая промышленность							
ALKZ	Алчевский коксохимический завод*	0,1574	neg	0,07	0,03	3,49	0,31
AVDK	Авдеевский коксохимический завод*	5,132	neg	0,10	0,12	4,26	0,16
YASK	Ясиновский коксохимический завод*	1,24	3,71	0,09	0,33	5,87	0,34
Горнодобывающая промышленность							
CGOK	Центральный ГОК*	8,245	5,00	1,72	-0,01	-0,01	2,49
PGOK	Полтавский ГОК*	18,06	2,78	0,46	0,25	0,80	0,70
SGOK	Северный ГОК*	11,7	6,47	2,19	0,08	0,12	2,87
Шахты							
SHKD	Шахта Комсомолец Донбасса	1,45	10,76	0,46	0,77	2,52	0,66
SHCHZ	Шахтоуправление "Покровское"	1,324	10,28	0,43	0,09	0,33	0,78
Трубная промышленность							
NVTR	Интерпайп Новомосковский ТРЗ*	0,4534	neg	0,06	0,10	1,92	0,13
HRTR	Харьковский трубный завод	1,201	5,90	0,73	0,08	0,43	3,11
Энергетика							
DNON	Днепроблэнерго	238	33,21	0,14	0,01	0,31	7,48
CEEN	Центрэнерго	7,985	5,91	0,57	0,62	4,67	1,27
DNEN	Днепроэнерго	639,7	7,07	0,59	0,15	1,00	1,42
DOEN	Донбассэнерго	28,16	13,30	0,24	0,31	5,60	0,89
KREN	Крымэнерго	1,994	17,17	0,17	0,08	1,39	2,24
ZAEN	Западэнерго	237,4	7,91	0,55	0,67	7,12	3,38
ZHEN	Житомироблэнерго	1,047	2,02	0,14	0,18	1,24	0,15
Машиностроение							
AVTO	Укравто*	49,98	3,01	0,12	0,16	3,75	0,12
KRAZ	АвтоКрАЗ	0,1855	neg	0,84	2,79	25,09	0,32
KVBZ	Крюковский вагоностроительный завод*	22,37	4,60	0,47	-0,06	-0,39	1,32
LTPL	Лугансктепловоз*	2,319	25,12	0,39	0,04	0,69	neg
LUAZ	Богдан Моторс	0,2127	neg	0,32	0,99	29,21	0,95
MSICH	Мотор Сич	2728	6,52	1,44	1,00	2,63	1,22
MZVM	Мариупольский ЗВМ	0,2145	neg	0,01	1,74	24,87	neg
SMASH	СМНПО им.М.В.Фрунзе*	3,998	2,38	0,13	0,63	8,07	0,23
SVGZ	Стахановский вагоностроительный завод	4,528	8,17	0,37	0,39	5,80	1,33
Нефтегазовая отрасль							
UNAF	Укрнафта	292,9	10,27	0,86	1,18	9,14	1,77
GLNG	Галнафтогаз	0,18	18,14	1,25	0,78	6,26	1,54
Банки							
BAVL	Райффайзен Банк Аваль	0,1223	neg	x	x	x	0,56
FORM	Форум	1,449	neg	x	x	x	0,47
USCB	Укрсоцбанк	0,2167	239,51	x	x	x	0,42
Другие отрасли							
MTBD	Мостобуд*	88,9	37,91	0,53	6,81	17,89	0,15
STIR	Стирол	26,1	neg	0,20	0,29	neg	0,50
UTLM	Укртелеком	0,4	neg	1,48	2,03	9,22	1,19

АНАЛИТИЧЕСКИЙ ДЕПАРТАМЕНТ

Віталій Мурашкін
VMurashkin@itt-group.com
Руководитель департамента

Егор Бурков
EBurkov@itt-group.com

Украина, 03150 Киев
ул. Физкультуры, д. 30
т.: +380(44) 494-1575
ф.: +380(44) 287-2112
www.itt-group.com