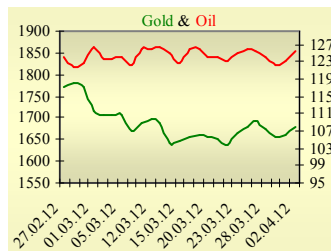
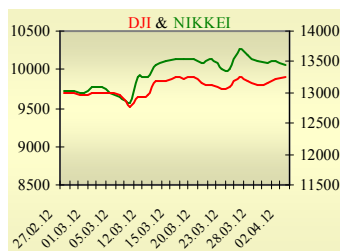


Утренний обзор фондового рынка от 03.04.2012 г.

Индекс	Значение на закрытие	Изменение, %
Dow Jones	13 264,50	0,40%
S&P 500	1 419,04	0,75%
NASDAQ comp	3 119,70	0,91%
FTSE 100	5 874,89	1,85%
CAC 40	3 462,91	1,14%
DAX 30	7 056,65	1,58%
Nikkei 225	10 050,40	-0,59%



Последнее закрытие В понедельник, 2 марта, торги в США завершились ростом основных индексов. Поддержали рынок данные Института управления поставками, согласно которым индекс деловой активности в промышленности США (ISM-Manufacturing) вырос с 52,4 до 53,4 при ожиданиях в 53,1. Ситуация на рынке недвижимости инвесторов не радует. Затраты на строительство в феврале упали на 1,1%, в то время как ожидался рост на 0,7%. Кроме того, данные за январь были пересмотрены в худшую сторону. По итогам дня, индекс Dow Jones повысился на 0,4%, S&P увеличился на 0,75%, Nasdaq поднялся на 0,91%.

Европейские биржи также закрылись ростом основных индикаторов. Лучшие рынка выглядели акции сырьевых компаний на фоне роста цен на нефть, медь и никель. Опасения инвесторов о резком замедлении темпов роста китайской экономики несколько уменьшились после публикации индекса PMI Китая – индекс вырос до максимального значения за последние 11 месяцев. Согласно данным Фонда экономических и промышленных исследований Греции (IOBE), экономика страны сократится в 2012 г. на 5%, а уровень безработицы достигнет 20%, что сильно затруднит для правительства страны достижение целевых показателей по сокращению дефицита бюджета. Кроме того, в понедельник стало известно, что владельцы греческих облигаций на сумму 450 млн. евро со сроком погашения 15 мая, выпущенных в рамках международного права, отклонили предложенные условия реструктуризации. Переговоры продолжаются. По итогам дня, британский FTSE вырос на 1,85%, DAX (Германия) увеличился на 1,58%, CAC 40 (Франция) поднялся на 1,14%.

Цена майского контракта нефти марки Brent выросла на \$2,55 до \$122,88/баррель.

В Украине Торги на украинском фондовом рынке открылись ростом, но, под влиянием внешнего негатива, практически весь рост был утерян. Значение индекса УБ по итогам торгов повысилось на 0,44% и составило 1428,25.

Объем торгов акциями на рынке заявок составил 23,2 млн. грн. Объем торгов на срочном рынке был равен 56,8 млн. грн. Общий объем торгов за вчерашний день – 118,8 млн. грн. Лидерами по объему торгов, без учета сделок репо, стали акции Мотор Сичи (9,7 млн. грн.) и Центрэнерго (4 млн. грн.).

Из 10 акций индексной корзины, выросли в цене 6. Лидеры роста – акции Мотор Сичи (+3,01%). За последние семь торговых сессий стоимость акций Мотор Сичи выросла на 19,8%. Аутсайдеры – акции Азовстали (-2,35%).

Премаркет Внешний фон при открытии умеренно позитивный.

Азиатские индексы сегодня торгуются без определенной динамики. Японский Nikkei понизился на 0,59%, Hong Kong Hang Seng повышается на 0,85%.

Фьючерсы на американские индексы сегодня утром торгуются практически без изменений.

Российские индексы по состоянию на 9:40 повышаются – РТС увеличивается на 1,03%, ММВБ растет на 0,83%.

Цены на фьючерсы нефти Brent сегодня утром незначительно снижаются.

Наши ожидания Ожидаем открытие украинского рынка ростом.

Сегодня в 12:00 будет опубликован индекс цен производителей в Еврозоне.

В США в 17:00 станут известны заказы в обрабатывающей промышленности. После закрытия торгов в Украине, в 21:00 будут обнародованы протоколы ФРС.

УБ	Индекс	Изменение, %	Объем, УАН млн.
	1 428,25	0,44%	62

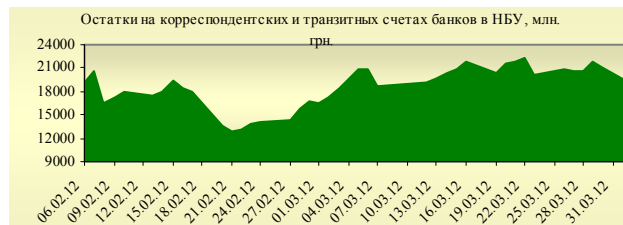


Фьючерс	Значение на 10:00 к.в.	Изменение
Индексы		
Dow Jones	13 194,00	0,04%
S&P 500	1 413,70	0,08%
NASDAQ 100	2 778,00	0,04%

Товарные рынки		
Oil Brent	125,43	2,08%
Gold	1 677,50	0,90%

Межбанк, кредиты	02/04		
	o/n	7 дн.	30 дн.
KIBID (UAH)	1,25	3,25	7,5
KIBOR (UAH)	3,29	5,75	9,75
KIBID (USD)	1,17	1,13	2
KIBOR (USD)	2,75	2	4,25

Межбанк, валюта	Bid/Ask	
	закрытие 02/04	
UAH/USD	8,0350/8,0390	
UAH/EUR	10,7183/10,7276	
UAH/RUB	0,2734/0,2737	



Собрания акционеров	
03/04	Донбассэнерго
04/04	Банк «Форум»
06/04	Центрэнерго

Финансовые мультипликаторы украинских эмитентов

Тикер	Название	Цена закрытия, грн.	P/E	P/S	EV/S	EV/Ebitda	P/B
Металлургия							
ALMK	Алчевский металлургический комбинат	0,0921	4,08	0,16	0,49	6,23	1,86
AZST	Азовсталь	1,29	neg	0,23	0,25	76,39	0,35
DMKD	ДМК им. Ф.Э.Дзержинского*	0,15	neg	0,08	0,11	neg	4,26
ENMZ	Енакиевский МЗ	67,81	neg	0,07	0,03	neg	neg
MMKI	ММК им. Ильича	0,25	neg	0,12	-0,01	-13,68	0,18
Коксохимическая промышленность							
ALKZ	Алчевский коксохимический завод*	0,1574	neg	0,07	0,03	3,49	0,31
AVDK	Авдеевский коксохимический завод*	5,169	neg	0,10	0,12	4,26	0,16
YASK	Ясиновский коксохимический завод*	1,25	3,74	0,09	0,33	5,87	0,34
Горнодобывающая промышленность							
CGOK	Центральный ГОК*	8,119	4,92	1,70	-0,01	-0,01	2,46
PGOK	Полтавский ГОК*	18,47	2,85	0,47	0,25	0,80	0,71
SGOK	Северный ГОК*	11,65	6,44	2,18	0,08	0,12	2,86
Шахты							
SHKD	Шахта Комсомолец Донбасса	1,499	11,13	0,47	0,77	2,52	0,68
SHCHZ	Шахтоуправление "Покровское"	1,324	10,28	0,43	0,09	0,33	0,78
Трубная промышленность							
NVTR	Интерпайп Новомосковский ТРЗ*	0,4799	neg	0,06	0,10	1,92	0,13
HRTR	Харьковский трубный завод	1,204	5,91	0,74	0,08	0,43	3,11
Энергетика							
DNON	Днепроблэнерго	238	33,21	0,14	0,01	0,31	7,48
CEEN	Центрэнерго	8,05	5,96	0,58	0,62	4,67	1,28
DNEN	Днепроэнерго	658,8	7,28	0,61	0,15	1,00	1,46
DOEN	Донбассэнерго	28,81	13,61	0,24	0,31	5,60	0,91
KREN	Крымэнерго	1,994	17,17	0,17	0,08	1,39	2,24
ZAEN	Западэнерго	237,4	7,91	0,55	0,67	7,12	3,38
ZHEN	Житомироблэнерго	1,082	2,09	0,14	0,18	1,24	0,15
Машиностроение							
AVTO	Укравто*	48,59	2,92	0,12	0,16	3,75	0,11
KRAZ	АвтоКрАЗ	0,1855	neg	0,84	2,79	25,09	0,32
KVBZ	Крюковский вагоностроительный завод*	22,33	4,59	0,47	-0,06	-0,39	1,32
LTPL	Лугансктепловоз*	2,298	24,89	0,38	0,04	0,69	neg
LUAZ	Богдан Моторс	0,2127	neg	0,32	0,99	29,21	0,95
MSICH	Мотор Сич	2810	6,71	1,48	1,00	2,63	1,26
MZVM	Мариупольский ЗВМ	0,2133	neg	0,01	1,74	24,87	neg
SMASH	СМНПО им.М.В.Фрунзе*	3,998	2,38	0,13	0,63	8,07	0,23
SVGZ	Стахановский вагоностроительный завод	4,474	8,07	0,37	0,39	5,80	1,31
Нефтегазовая отрасль							
UNAF	Укрнафта	290,9	10,20	0,85	1,18	9,14	1,75
GLNG	Галнафтогаз	0,18	18,14	1,25	0,78	6,26	1,54
Банки							
BAVL	Райффайзен Банк Аваль	0,1226	neg	x	x	x	0,56
FORM	Форум	1,439	neg	x	x	x	0,47
USCB	Укрсоцбанк	0,2169	239,73	x	x	x	0,42
Другие отрасли							
MTBD	Мостобуд*	82,9	35,35	0,49	6,81	17,89	0,14
STIR	Стирол	26,73	neg	0,20	0,29	neg	0,51
UTLM	Укртелеком	0,4	neg	1,48	2,03	9,22	1,19

АНАЛИТИЧЕСКИЙ ДЕПАРТАМЕНТ

Віталій Мурашкін
VMurashkin@itt-group.com
Руководитель департамента

Егор Бурков
EBurkov@itt-group.com

Украина, 03150 Киев
ул. Физкультуры, д. 30
т.: +380(44) 494-1575
ф.: +380(44) 287-2112
www.itt-group.com