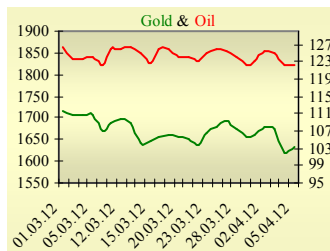
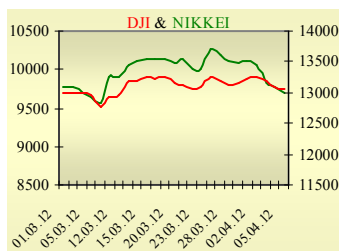
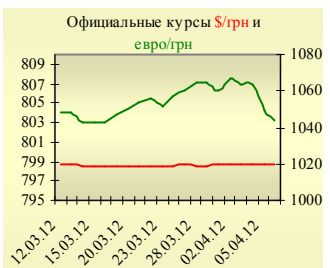


Утренний обзор фондового рынка от 09.04.2012 г.

Индекс	Значение на закрытие	Изменение, %
Dow Jones	13 060,10	-0,11%
S&P 500	1 398,08	-0,06%
NASDAQ comp	3 080,50	0,40%
FTSE 100	5 723,67	0,35%
CAC 40	3 319,81	0,19%
DAX 30	6 775,26	-0,13%
Nikkei 225	9 546,26	-1,47%



Индекс	Изменение, %	Объем, UAH млн.	
УБ	1 409,27	0,00%	48,6



Фьючерс	Значение на 10:00 к.в.	Изменение
Индексы		
Dow Jones	12 862,00	-0,90%
S&P 500	1 376,20	-1,02%
NASDAQ 100	2 727,00	-0,98%

Товарные рынки		
Oil Brent	123,43	0,89%
Gold	1 631,00	0,00%

Межбанк, кредиты	06/04		
	о/п	7 дн.	30 дн.
KIBID (UAH)	1,18	2,25	6
KIBOR (UAH)	2,64	4	8,5
KIBID (USD)	1,33	1	2,25
KIBOR (USD)	2,58	1,75	4,25

Межбанк, валюта	Bid/Ask	
	закрытие 06/04	
UAH/USD	8,0280/8,0330	
UAH/EUR	10,4898/10,5003	
UAH/RUB	0,2720/0,2724	

Последнее закрытие

В пятницу, 6 апреля, торги на фондовых биржах США и Европы не проводились из-за пасхальных выходных. Тем не менее, без негатива из США не обошлось. Опубликованная статистика по рынку труда оказалась значительно хуже ожиданий инвесторов. Так, рост занятости в несельскохозяйственном секторе составил 120 тыс., тогда как месяц назад этот показатель был равен 240 тыс., ожидаемое значение – 205 тыс. Прирост оказался минимальным за последние пять месяцев.

Прошедшая неделя оказалась одной из худших для многих индексов. По ее итогам, индекс Dow Jones понизился на 1,1%, S&P уменьшился на 0,37%, Nasdaq опустился на 0,4%. Британский FTSE понизился на 0,8%, DAX (Германия) уменьшился на 2,5%, CAC 40 (Франция) опустился на 3%.

В Украине

Торги на украинском фондовом рынке открылись ростом, до обеда проходили без определенной динамики, после публикации негативных данных с рынка труда США, усилились продажи. Значение индекса УБ по итогам торгов увеличилось на символические 0,02 пункта до 1409,27.

Объем торгов акциями на рынке заявок составил 22,9 млн. грн. Объем торгов на срочном рынке был равен 67,8 млн. грн. Общий объем торгов за вчерашний день – 116,3 млн. грн. Лидерами по объему торгов, без учета сделок репо, стали акции банка Аваль (5 млн. грн.) и Центрэнерго (4 млн. грн.).

Из 10 акций индексной корзины, выросли лишь 4. Лидеры роста - акции банка Аваль (+1,7%) и Центрэнерго (+1,41%). Аутсайдеры – акции Урнефти (-1,84%)

Премаркет

Внешний фон при открытии нейтральный.

Азиатские индексы сегодня в основном снижаются, отыгрывая пятничны негатив. Помимо того, давит на рынок и рост индекса потребительских цен в Китае. Японский Nikkei понизился на 1,47%, China Shanghai Comp уменьшается на 0,46%.

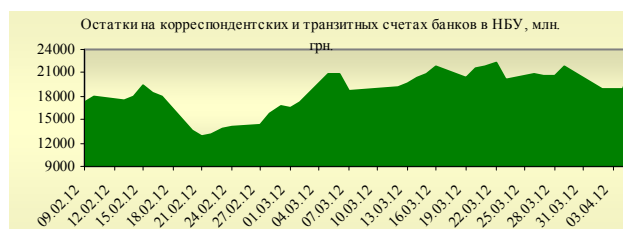
Фьючерсы на американские индексы сегодня утром по сравнению с вечером пятницы изменяются незначительно, в целом же за те дни, когда не работали американские биржи, фьючерсы снизились примерно на 1%.

Российские индексы по состоянию на 9:40 повышаются – РТС увеличивается на 0,06%, ММВБ поднимается на 0,41%. На прошлой неделе был отмечен незначительный приток средств нерезидентов в фонды, ориентированные на Россию. Так, за неделю, окончившуюся 4 апреля, приток составил \$16 млн.

Наши ожидания

Ожидаем открытие украинского рынка на нейтральной территории. В Европе большинство бирж будут закрыты на выходные.

В США в 15:30 будет опубликован индекс деловой активности в обрабатывающей промышленности Среднего Запада. После закрытия торгов, выступит глава ФРС Бен Бернанке.



Собрания акционеров	
10/04	НПО им. Фрунзе
11/04	Харьковский трубный завод
12/04	Крюковский вагоностроительный завод

Финансовые мультипликаторы украинских эмитентов

Тикер	Название	Цена закрытия, грн.	P/E	P/S	EV/S	EV/Ebitda	P/B
Металлургия							
ALMK	Алчевский металлургический комбинат	0,0884	7,13	0,13	0,43	6,74	1,79
AZST	Азовсталь	1,227	neg	0,17	0,19	75,15	0,34
DMKD	ДМК им. Ф.Э.Дзержинского*	0,1469	neg	0,08	0,11	neg	4,17
ENMZ	Енакиевский МЗ	65,96	neg	0,06	0,02	neg	neg
MMKI	ММК им. Ильича	0,2432	neg	0,09	-0,01	-2,87	0,17
Коксохимическая промышленность							
ALKZ	Алчевский коксохимический завод*	0,1548	neg	0,07	0,03	3,49	0,31
AVDK	Авдеевский коксохимический завод*	4,969	neg	0,10	0,12	4,26	0,16
YASK	Ясиновский коксохимический завод*	1,285	3,84	0,09	0,33	5,87	0,35
Горнодобывающая промышленность							
CGOK	Центральный ГОК*	8,2	4,97	1,71	-0,01	-0,01	2,48
PGOK	Полтавский ГОК*	17,29	2,67	0,44	0,25	0,80	0,67
SGOK	Северный ГОК*	11,69	6,46	2,19	0,08	0,12	2,87
Шахты							
SHKD	Шахта Комсомолец Донбасса	1,598	14,11	0,39	0,60	2,05	0,72
SHCHZ	Шахтоуправление "Покровское"	1,27	3,18	0,31	0,07	0,23	0,75
Трубная промышленность							
NVTR	Интерпайп Новомосковский ТРЗ*	0,4443	neg	0,06	0,10	1,92	0,12
HRTR	Харьковский трубный завод	1,1848	4,96	0,58	0,06	0,35	3,06
Энергетика							
DNON	Днепроблэнерго	238	neg	0,11	0,01	0,45	7,48
CEEN	Центрэнерго	8,035	6,97	0,45	0,49	4,64	1,28
DNEN	Днепроэнерго	639	7,58	0,46	0,12	0,94	1,41
DOEN	Донбассэнерго	28,29	6,60	0,18	0,24	6,53	0,90
KREN	Крымэнерго	1,994	17,17	0,17	0,08	1,39	2,24
ZAEN	Западэнерго	212,9	14,07	0,38	0,52	8,24	3,03
ZHEN	Житомироблэнерго	1,087	1,92	0,11	0,14	1,02	0,15
Машиностроение							
AVTO	Укравто*	48,59	2,92	0,12	0,16	3,75	0,11
KRAZ	АвтоКрАЗ	0,1855	neg	0,64	2,14	23,51	0,32
KVBZ	Крюковский вагоностроительный завод*	22,08	4,54	0,46	-0,06	-0,39	1,31
LTPL	Лугансктепловоз*	2,215	23,99	0,37	0,04	0,69	neg
LUAZ	Богдан Моторс	0,2138	neg	0,26	0,81	13,79	0,96
MSICH	Мотор Сич	2775	4,09	1,01	0,69	1,77	1,24
MZVM	Мариупольский ЗВМ	0,2182	neg	0,00	0,67	124,25	neg
SMASH	СМНПО им.М.В.Фрунзе*	3,429	2,04	0,11	0,63	8,07	0,20
SVGZ	Стахановский вагоностроительный завод	4,316	4,20	0,26	0,29	3,55	1,27
Нефтегазовая отрасль							
UNAF	Укрнафта	282,6	8,81	0,62	0,88	6,71	1,70
GLNG	Галнафтогаз	0,18	28,99	0,90	0,56	4,81	1,54
Банки							
BAVL	Райффайзен Банк Аваль	0,1316	neg	x	x	x	0,60
FORM	Форум	1,482	neg	x	x	x	0,48
USCB	Укрсоцбанк	0,2142	236,75	x	x	x	0,41
Другие отрасли							
MTBD	Мостобуд*	68,5	29,21	0,41	6,81	17,89	0,12
STIR	Стирол	26,47	neg	0,17	0,25	neg	0,51
UTLM	Укртелеком	0,4	neg	1,11	1,53	8,08	1,19

АНАЛИТИЧЕСКИЙ ДЕПАРТАМЕНТ

Віталій Мурашкін
VMurashkin@itt-group.com
Руководитель департамента

Егор Бурков
EBurkov@itt-group.com

Украина, 03150 Киев
ул. Физкультуры, д. 30
т.: +380(44) 494-1575
ф.: +380(44) 287-2112
www.itt-group.com