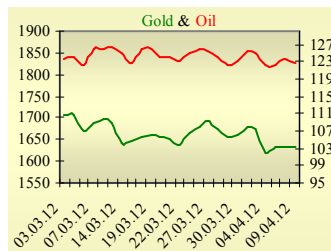
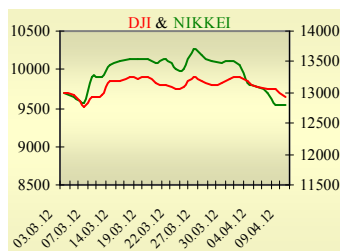


**Утренний обзор фондового рынка от 10.04.2012 г.**

Индекс	Значение на закрытие	Изменение, %
Dow Jones	12 929,60	-1,00%
S&P 500	1 382,20	-1,14%
NASDAQ comp	3 047,08	-1,08%
FTSE 100	5 723,67	0,35%
CAC 40	3 319,81	0,19%
DAX 30	6 775,26	-0,13%
Nikkei 225	9 538,02	-0,09%



**Последнее закрытие**

В понедельник, 9 апреля, торги в США завершились снижением основных индексов. Основными источником негатива был опубликованный в пятницу отчет Министерства труда США, показавший, что восстановление экономики происходит низкими темпами - число рабочих мест в несельскохозяйственных отраслях выросло на 120 тыс., в то время как ожидался прирост в 203 тыс. Хуже рынка выглядели акции банковского сектора. Снижалась и стоимость акций нефтегазовых компаний из-за снижения стоимости нефти вслед за возобновлением переговоров с Ираном по ядерной программе. По итогам дня, индекс Dow Jones понизился на 0,1%, S&P уменьшился на 1,14%, Nasdaq опустился на 1,08%.

В Европе торги не проводились.

Цена майского контракта нефти марки Brent понизилась на \$0,76 до \$122,67/баррель.

**В Украине**

Торги на украинском фондовом рынке открылись гэпом вниз, но в течение дня проходили с позитивной динамикой. Значение индекса УБ по итогам торгов повысилось на 0,06% и составило 1410,11.

Количество денег, задепонированных в ВДЦП для УБ вновь снизилось. Так, по состоянию на 4 апреля, предварительно было зарезервировано 83,4 млн. грн., в то время как неделю назад - 89,975 млн. грн.

Стоимость CDS на еврооблигации Украины составляет 841,795, за месяц увеличилась на 73,47.

Активность инвесторов была невысокой. Объем торгов акциями на рынке заявок составил 15,3 млн. грн. Объем торгов на срочном рынке был равен 40 млн. грн. Общий объем торгов за вчерашний день - 85,8 млн. грн. Лидерами по объему торгов, без учета сделок репо, стали акции Центэрэнерго (2,5 млн. грн.) и Алчевского металлургического комбината (2,4 млн. грн.).

Из 10 акций индексной корзины, выросли в цене 6. Лидеры роста - акции Авдеевского коксохима (+2,64%) и Алчевского металлургического комбината (+2,6%). Аутсайдеры - акции банка Аваль (-3,34%) после формирования списка акционеров для участия в собрании.

**Премаркет**

Внешний фон при открытии нейтральный.

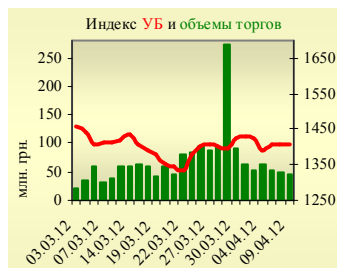
Азиатские индексы сегодня в основном снижаются. Баланс внешней торговли Китая неожиданно оказался профицитным, рост экспорта оказался лучше ожиданий, в то время как рост импорта - хуже. Банк Японии сохранил ставку на уровне 0-0,1% годовых, объем программы выкупа активов остался на прежнем уровне. Японский Nikkei понизился на 0,09%, Hong Kong Hang Seng уменьшается на 0,91%. Фьючерсы на американские индексы сегодня утром растут в районе 0,2%-0,25%.

Российские индексы по состоянию на 9:40 понижаются - РТС уменьшается на 0,38%, ММВБ опускается на 0,4%.

**Наши ожидания**

Ожидаем открытие украинского рынка на нейтральной территории. Сегодня 14:45 и 15:55 в США выйдут отчеты по розничным продажам от ICSC и Redbook соответственно. В 17:00 будут опубликованы индекс потребительских настроений по расчету IBD, товарно-материальные запасы компаний оптовой торговли и данные по оптовым продажам. После закрытия торгов стартует сезон квартальной отчетности. Первой традиционно отчитается компания Alcoa. Ожидается убыток \$0,04/акция.

УБ	Индекс	Изменение, %	Объем, УАН млн.
	1 410,11	0,06%	45,8

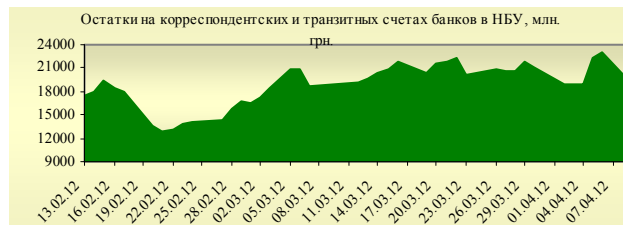


Фьючерс	Значение на 10:00 к.в.	Изменение
<b>Индексы</b>		
Dow Jones	12 884,00	0,26%
S&P 500	1 379,30	0,32%
NASDAQ 100	2 736,25	0,28%

<b>Товарные рынки</b>		
Oil Brent	122,67	-0,62%
Gold	1 631,00	0,00%

Межбанк, кредиты	09/04		
	o/n	7 дн.	30 дн.
KIBID (UAH)	0,93	1,75	5,25
KIBOR (UAH)	2,43	3,5	7,75
KIBID (USD)	1,17	1	2,25
KIBOR (USD)	2,5	1,75	4,25

Межбанк, валюта	Bid/Ask	
	закрытие 09/04	
UAH/USD	8,0230/8,0265	
UAH/EUR	10,4889/10,4975	
UAH/RUB	0,2703/0,2707	



<b>Собрания акционеров</b>	
10/04	НПО им. Фрунзе
11/04	Харьковский трубный завод
12/04	Крюковский вагоностроительный завод

**Финансовые мультипликаторы украинских эмитентов**

Тикер	Название	Цена закрытия, грн.	P/E	P/S	EV/S	EV/Ebitda	P/B
<b>Металлургия</b>							
ALMK	Алчевский металлургический комбинат	0,0907	7,32	0,14	0,43	6,74	1,83
AZST	Азовсталь	1,25	neg	0,17	0,19	75,15	0,34
DMKD	ДМК им. Ф.Э.Дзержинского*	0,1469	neg	0,08	0,11	neg	4,17
ENMZ	Енакиевский МЗ	65,09	neg	0,06	0,02	neg	neg
MMKI	ММК им. Ильича	0,2694	neg	0,10	-0,01	-2,87	0,19
<b>Коксохимическая промышленность</b>							
ALKZ	Алчевский коксохимический завод*	0,15	neg	0,07	0,03	3,49	0,30
AVDK	Авдеевский коксохимический завод*	5,1	neg	0,10	0,12	4,26	0,16
YASK	Ясиновский коксохимический завод*	1,307	3,91	0,09	0,33	5,87	0,35
<b>Горнодобывающая промышленность</b>							
CGOK	Центральный ГОК*	8,098	4,91	1,69	-0,01	-0,01	2,45
PGOK	Полтавский ГОК*	17,14	2,64	0,44	0,25	0,80	0,66
SGOK	Северный ГОК*	11,563	6,39	2,17	0,08	0,12	2,84
<b>Шахты</b>							
SHKD	Шахта Комсомолец Донбасса	1,598	14,11	0,39	0,60	2,05	0,72
SHCHZ	Шахтоуправление "Покровское"	1,255	3,14	0,31	0,07	0,23	0,74
<b>Трубная промышленность</b>							
NVTR	Интерпайп Новомосковский ТРЗ*	0,42	neg	0,06	0,10	1,92	0,12
HRTR	Харьковский трубный завод	1,1947	5,00	0,58	0,06	0,35	3,09
<b>Энергетика</b>							
DNON	Днепроблэнерго	238	neg	0,11	0,01	0,45	7,48
CEEN	Центрэнерго	8,05	6,99	0,45	0,49	4,64	1,28
DNEN	Днепроэнерго	615	7,30	0,45	0,12	0,94	1,36
DOEN	Донбассэнерго	28,41	6,63	0,18	0,24	6,53	0,90
KREN	Крымэнерго	1,994	17,17	0,17	0,08	1,39	2,24
ZAEN	Западэнерго	212,9	14,07	0,38	0,52	8,24	3,03
ZHEN	Житомироблэнерго	1,042	1,84	0,11	0,14	1,02	0,14
<b>Машиностроение</b>							
AVTO	Укравто*	48,59	2,92	0,12	0,16	3,75	0,11
KRAZ	АвтоКрАЗ	0,1855	neg	0,64	2,14	23,51	0,32
KVBZ	Крюковский вагоностроительный завод*	22,08	4,54	0,46	-0,06	-0,39	1,31
LTPL	Лугансктепловоз*	2,223	24,08	0,37	0,04	0,69	neg
LUAZ	Богдан Моторс	0,2138	neg	0,26	0,81	13,79	0,96
MSICH	Мотор Сич	2777	4,09	1,01	0,69	1,77	1,24
MZVM	Мариупольский ЗВМ	0,2182	neg	0,00	0,67	124,25	neg
SMASH	СМНПО им.М.В.Фрунзе*	3,498	2,08	0,11	0,63	8,07	0,20
SVGZ	Стахановский вагоностроительный завод	4,32	4,21	0,26	0,29	3,55	1,27
<b>Нефтегазовая отрасль</b>							
UNAF	Укрнафта	274,8	8,57	0,60	0,88	6,71	1,66
GLNG	Галнафтогаз	0,18	28,99	0,90	0,56	4,81	1,54
<b>Банки</b>							
BAVL	Райффайзен Банк Аваль	0,1272	neg	x	x	x	0,58
FORM	Форум	1,484	neg	x	x	x	0,48
USCB	Укрсоцбанк	0,214	236,53	x	x	x	0,41
<b>Другие отрасли</b>							
MTBD	Мостобуд*	69,5	29,64	0,41	6,81	17,89	0,12
STIR	Стирол	26,75	neg	0,17	0,25	neg	0,51
UTLM	Укртелеком	0,405	neg	1,13	1,53	8,08	1,20

## АНАЛИТИЧЕСКИЙ ДЕПАРТАМЕНТ

Віталій Мурашкін  
[VMurashkin@itt-group.com](mailto:VMurashkin@itt-group.com)  
Руководитель департамента

Егор Бурков  
[EBurkov@itt-group.com](mailto:EBurkov@itt-group.com)

Украина, 03150 Киев  
ул. Физкультуры, д. 30  
т.: +380(44) 494-1575  
ф.: +380(44) 287-2112  
[www.itt-group.com](http://www.itt-group.com)