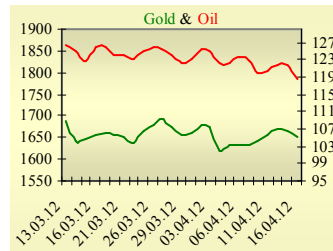
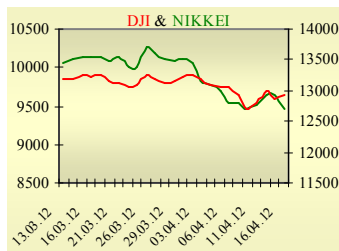


Утренний обзор фондового рынка от 17.04.2012 г.

Индекс	Значение на закрытие	Изменение, %
Dow Jones	12 921,40	0,56%
S&P 500	1 369,57	-0,05%
NASDAQ comp	2 988,40	-0,76%
FTSE 100	5 666,28	0,26%
CAC 40	3 205,28	0,51%
DAX 30	6 625,19	0,63%
Nikkei 225	9 464,71	-0,06%



Последнее закрытие

В понедельник, 16 апреля, торги в США завершились разнонаправленным движением основных индексов. Поддержали рынок макроэкономические данные – объем розничных продаж в марте вырос на 0,8%, в то время как ожидалось увеличение лишь на 0,3%. Хуже рынка выглядели акции высокотехнологического сектора вслед за снижением стоимости акций двух крупных компаний – Apple (-4,15%) и Google (-2,97%) на корпоративных новостях. Так, акции Apple снижаются уже пятый день подряд (-9% за пять дней) на фоне опасений о снижении спроса на планшеты iPad а также снижения субсидий операторов мобильной связи на телефоны iPhone с контрактом. По итогам дня, индекс Dow Jones повысился на 0,56%, S&P уменьшился на 0,05%, Nasdaq опустился на 0,76%.

Европейские биржи закрылись ростом основных индикаторов. Доходность десятилетних испанских облигаций на вторичном рынке превысила 6%. С итальянскими бумагами ситуация пока чуть лучше, но доходность тоже выросла с мартовских 4,84% до 5,6%. На фоне роста доходности облигаций, вновь ослабло евро – в течение дня котировки спускались ниже уровня 1,3 – инвесторы опасаются очередного витка кризиса. По итогам дня, британский FTSE повысился на 0,26%, DAX (Германия) увеличился на 0,63%, CAC 40 (Франция) поднялся на 0,51%.

Цена июньского контракта нефти марки Brent понизилась на \$2,53 до \$118,68/баррель.

В Украине

В пятницу 13го, торги на украинском фондовом рынке открылись ростом, в течение дня проходили без определенной динамики, но ближе к вечеру усилились продажи и весь рост был утерян. Значение индекса УБ по итогам торгов понизилось на 0,24% и составило 1401,76.

Объем торгов акциями на рынке заявок составил 11,6 млн. грн. Объем торгов на срочном рынке был равен 57,7 млн. грн. Общий объем торгов за вчерашний день – 113,7 млн. грн. Лидерами по объему торгов, без учета сделок репо, стали акции Азовстали (2,7 млн. грн.) и Центрэнерго (2 млн. грн.)

Из 10 акций индексной корзины, выросли в цене 3. Лидеры роста – акции Азовстали (+1,96%). Аутсайдеры – акции Алчевского металлургического комбината (-1,65%).

Премаркет

Внешний фон при открытии умеренно негативный.

Азиатские индексы сегодня в основном снижаются. Японский Nikkei понизился на 0,06%, Hong Kong Hang Seng уменьшается на 0,94%.

Фьючерсы на американские индексы сегодня утром снижаются в районе 0,25%-0,35%.

Российские индексы по состоянию на 10:00 снижаются – РТС уменьшается на 0,04%, ММВБ опускается на 0,02%. Отток капитала из фондов, инвестирующих в Россию, на прошлой неделе составил \$40 млн. после притока 16 млн. недель ранее.

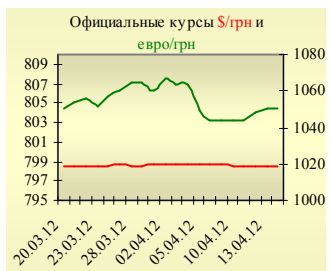
Наши ожидания

Ожидаем открытие украинского рынка снижением.

Сегодня внимание инвесторов будет обращено на размещение облигаций Испании (11:30) и Греции (12:00). В 12:00 выйдут данные по инфляции в Еврозоне, тогда же станет известен индекс настроений в экономике ZEW.

В США в 15:30 будут опубликованы данные по рынку недвижимости – число выданных разрешений на строительство и число закладок новых домов. Свои квартальные отчеты опубликуют Goldman Sachs, Johnson&Johnson, US Bancorp, Coca-Cola, Intel.

УБ	Индекс	Изменение, %	Объем, УАН млн.
	1 401,76	-0,24%	56,1

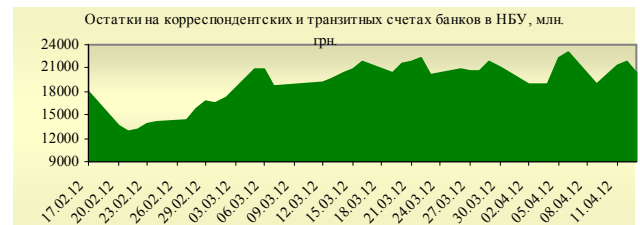


Фьючерс	Значение на 10:00 к.в.	Изменение
Индексы		
Dow Jones	12 823,00	-0,21%
S&P 500	1 360,50	-0,25%
NASDAQ 100	2 655,50	-0,31%

Товарные рынки			
Oil Brent	118,68	-2,59%	
Gold	1 653,00	-0,81%	

Межбанк, кредиты	13/04		
	о/п	7 дн.	30 дн.
KIBID (UAH)	0,68	1,88	4,75
KIBOR (UAH)	2	3,33	7,25
KIBID (USD)	0,95	1	2,25
KIBOR (USD)	2,3	1,75	4,25

Межбанк, валюта	Bid/Ask	
	закрытие 13/04	
UAH/USD	8,0208/8,0231	
UAH/EUR	10,5630/10,5700	
UAH/RUB	0,2715/0,2719	



Собрания акционеров	
17/04	Ясиновский коксохимический завод
17/04	Алчевский металлургический комбинат
17/04	Черниговоблэнерго
17/04	Закарпатьеоблэнерго

Финансовые мультипликаторы украинских эмитентов

Тикер	Название	Цена закрытия, грн.	P/E	P/S	EV/S	EV/Ebitda	P/B
Металлургия							
ALMK	Алчевский металлургический комбинат	0,0893	7,20	0,14	0,43	6,74	1,80
AZST	Азовсталь	1,303	neg	0,18	0,19	75,15	0,36
DMKD	ДМК им. Ф.Э.Дзержинского*	0,1399	neg	0,07	0,11	neg	3,97
ENMZ	Енакиевский МЗ	64,64	neg	0,05	0,02	neg	neg
MMKI	ММК им. Ильича	0,2323	neg	0,09	-0,01	-2,87	0,17
Коксохимическая промышленность							
ALKZ	Алчевский коксохимический завод*	0,14	neg	0,07	0,03	3,49	0,28
AVDK	Авдеевский коксохимический завод*	4,931	neg	0,10	0,12	4,26	0,16
YASK	Ясиновский коксохимический завод*	1,281	3,83	0,09	0,33	5,87	0,35
Горнодобывающая промышленность							
CGOK	Центральный ГОК*	8,209	4,98	1,72	-0,01	-0,01	2,48
PGOK	Полтавский ГОК*	17,31	2,67	0,44	0,25	0,80	0,67
SGOK	Северный ГОК*	11,95	6,61	2,24	0,08	0,12	2,93
Шахты							
SHKD	Шахта Комсомолец Донбасса	1,351	11,93	0,33	0,60	2,05	0,61
SHCHZ	Шахтоуправление "Покровское"	1,39	3,48	0,34	0,07	0,23	0,82
Трубная промышленность							
NVTR	Интерпайп Новомосковский ТРЗ*	0,4847	neg	0,06	0,10	1,92	0,13
HRTR	Харьцызский трубный завод	1,2748	5,33	0,62	0,06	0,35	3,30
Энергетика							
DNON	Днепроблэнерго	238	neg	0,11	0,01	0,45	7,48
CEEN	Центрэнерго	8,003	6,95	0,45	0,49	4,64	1,27
DNEN	Днепроэнерго	662,8	7,86	0,48	0,12	0,94	1,47
DOEN	Донбассэнерго	27,51	6,42	0,18	0,24	6,53	0,87
KREN	Крымэнерго	1,501	12,92	0,13	0,08	1,39	1,69
ZAEN	Западэнерго	196,5	12,99	0,35	0,52	8,24	2,80
ZHEN	Житомироблэнерго	1,012	1,78	0,10	0,14	1,02	0,14
Машиностроение							
AVTO	Укравто*	44,99	2,71	0,11	0,16	3,75	0,11
KRAZ	АвтоКрАЗ	0,1855	neg	0,64	2,14	23,51	0,32
KVBZ	Крюковский вагоностроительный завод*	21,72	4,47	0,46	-0,06	-0,39	1,28
LTPL	Лугансктепловоз*	2,195	23,78	0,37	0,04	0,69	neg
LUAZ	Богдан Моторс	0,2136	neg	0,26	0,81	13,79	0,95
MSICH	Мотор Сич	2756	4,06	1,00	0,69	1,77	1,23
MZVM	Мариупольский ЗВМ	0,2099	neg	0,00	0,67	124,25	neg
SMASH	СМНПО им.М.В.Фрунзе*	3,689	2,19	0,12	0,63	8,07	0,21
SVGZ	Стахановский вагоностроительный завод	4,272	4,16	0,26	0,29	3,55	1,25
Нефтегазовая отрасль							
UNAF	Укрнафта	277	8,63	0,60	0,88	6,71	1,67
GLNG	Галнафтогаз	0,18	28,99	0,90	0,56	4,81	1,54
Банки							
BAVL	Райффайзен Банк Аваль	0,1255	neg	x	x	x	0,57
FORM	Форум	1,398	neg	x	x	x	0,45
USCB	Укрсоцбанк	0,209	231,00	x	x	x	0,40
Другие отрасли							
MTBD	Мостобуд*	72,3	30,83	0,43	6,81	17,89	0,12
STIR	Стирол	26,06	neg	0,17	0,25	neg	0,50
UTLM	Укртелеком	0,402	neg	1,12	1,53	8,08	1,19

АНАЛИТИЧЕСКИЙ ДЕПАРТАМЕНТ

Віталій Мурашкін
VMurashkin@itt-group.com
Руководитель департамента

Егор Бурков
EBurkov@itt-group.com

Украина, 03150 Киев
ул. Физкультуры, д. 30
т.: +380(44) 494-1575
ф.: +380(44) 287-2112
www.itt-group.com