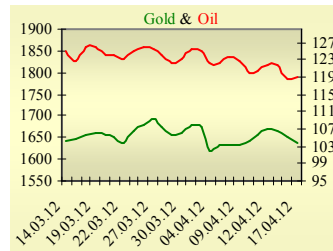
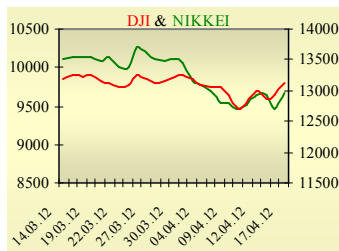


Утренний обзор фондового рынка от 18.04.2012 г.

Индекс	Значение на закрытие	Изменение, %
Dow Jones	13 115,50	1,50%
S&P 500	1 390,78	1,55%
NASDAQ comp	3 042,82	1,82%
FTSE 100	5 766,95	1,78%
CAC 40	3 292,51	2,72%
DAX 30	6 801,00	2,65%
Nikkei 225	9 667,26	2,14%



Последнее закрытие Во вторник, 17 апреля, торги в США завершились ростом основных индексов. Поддержала рынок хорошая корпоративная отчетность за 1й квартал. Относительно неплохо отчитались Goldman Sachs, Coca Cola, Johnson and Johnson. Еще одним драйвером стало заявление МВФ о мировой экономике. Прогноз роста мировой экономики в 2012 году был повышен с 3,3% до 3,5%. Прогноз на 2013 год был улучшен с 4% до 4,1%. Прогноз роста ВВП США также был повышен с 1,8% до 2,1% в 2012 году, с 2,2% до 2,4 – в 2013 году. Традиционно слабыми оказались данные по рынку недвижимости. Число закладок новых домов снизилось до 654 тыс. – минимальное значение с октября прошлого года. Число разрешений на новое строительство оказалось лучше прогнозов, что теоретически может говорить о том, что ситуация сдвинулась с мертвой точки. По итогам дня, индекс Dow Jones повысился на 1,5%, S&P увеличился на 1,55%, Nasdaq поднялся на 1,82%.

Европейские биржи также закрылись ростом основных индикаторов. Несмотря на то, что доходность по испанским облигациям при первичном размещении ожидаемо увеличилась, (с 1,42% до 2,62% по 12-месячным и с 1,71% до 3,11% по 18-месячным), спрос на них значительно превысил спрос на предыдущем аукционе, продано было облигаций на 3,2 млрд. евро при ориентире в 2-3 млрд. Кроме того, позитивно были восприняты рекомендации МВФ к ЕЦБ по снижению процентных ставок и проведению других, нестандартных, мер, направленных на борьбу с проблемами капитализации банковской системы и ликвидности банков. По итогам дня, британский FTSE повысился на 1,78%, DAX (Германия) увеличился на 2,65%, CAC 40 (Франция) поднялся на 2,72%.

Цена июньского контракта нефти марки Brent повысилась на \$0,1 до \$118,78/баррель.

В Украине Торги на украинском фондовом рынке открылись на нейтральной территории, в течение дня проходили с позитивной динамикой. Значение индекса УБ по итогам торгов повысилось на 1,02% и составило 1416,05.

Объем торгов акциями на рынке заявок составил 18 млн. грн. Объем торгов на срочном рынке был равен 49,2 млн. грн. Общий объем торгов за вчерашний день – 96,6 млн. грн. Лидерами по объему торгов, без учета сделок репо, стали акции Мотор сичи (5,1 млн. грн.) и Центрэнерго (2,7 млн. грн.)

Из 10 акций индексной корзины, снизились в цене лишь акции Укрсоцбанка (-3,45%) после даты отсечения на собрание акционеров и Енакиевского металлургического завода (-0,59%). Лидеры роста – акции Мотор Сичи (+3,96%).

МВФ снизил прогноз по росту ВВП Украины на 1,8% до 3%. Кроме того, был увеличен прогноз роста потребительских цен с 7,9% до 8,5%.

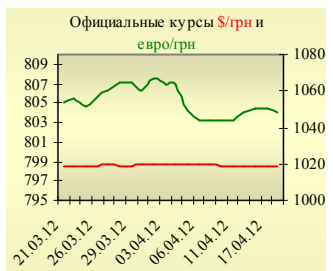
Премаркет Внешний фон при открытии позитивный. Азиатские индексы сегодня в основном растут. Японский Nikkei повысился на 2,14%, Hong Kong Hang Seng увеличивается на 1,17%. Фьючерсы на американские индексы сегодня утром повышаются в районе 0,1%-0,15%.

Российские индексы по состоянию на 10:00 повышаются – РТС увеличивается на 0,65%, ММВБ поднимается на 0,71%.

Наши ожидания Ожидаем открытие украинского рынка ростом. Сегодня в 11:00 будет опубликован платежный баланс Еврозоны, в 11:30 – протоколы последнего заседания Банка Англии и данные по безработице в Великобритании.

В США в 14:00 станут известны индексы ипотечного кредитования. Свои квартальные отчеты предоставят Bank of NY (13:30), Halliburton и др.

УБ	Индекс	Изменение, %	Объем, УАН млн.
	1 416,05	1,02%	47,4

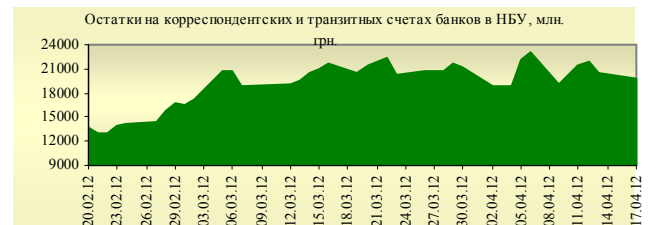


Фьючерс	Значение на 10:00 к.в.	Изменение
Индексы		
Dow Jones	13 037,00	0,10%
S&P 500	1 384,60	0,07%
NASDAQ 100	2 716,75	0,15%

Товарные рынки		
Oil Brent	118,78	0,08%
Gold	1 635,50	-1,06%

Межбанк, кредиты	17/04		
	o/n	7 дн.	30 дн.
KIBID (UAH)	0,89	1,88	4,75
KIBOR (UAH)	2,36	3,5	7,25
KIBID (USD)	1,17	1	2,25
KIBOR (USD)	2,58	1,75	4,25

Межбанк, валюта	Bid/Ask	
	закрытие 17/04	
UAH/USD	8,0210/8,0235	
UAH/EUR	10,5328/10,5401	
UAH/RUB	0,2710/0,2713	



Собрания акционеров	
18/04	Житомироблэнерго
18/04	Концерн Стирол
19/04	Северный ГОК
18/04	Центральный ГОК

Финансовые мультипликаторы украинских эмитентов

Тикер	Название	Цена закрытия, грн.	P/E	P/S	EV/S	EV/Ebitda	P/B
Металлургия							
ALMK	Алчевский металлургический комбинат	0,09	7,26	0,14	0,43	6,74	1,82
AZST	Азовсталь	1,306	neg	0,18	0,19	75,15	0,36
DMKD	ДМК им. Ф.Э.Дзержинского*	0,1399	neg	0,07	0,11	neg	3,97
ENMZ	Енакиевский МЗ	64,26	neg	0,05	0,02	neg	neg
MMKI	ММК им. Ильича	0,2249	neg	0,08	-0,01	-2,87	0,16
Коксохимическая промышленность							
ALKZ	Алчевский коксохимический завод*	0,1449	neg	0,07	0,03	3,49	0,29
AVDK	Авдеевский коксохимический завод*	4,985	neg	0,10	0,12	4,26	0,16
YASK	Ясиновский коксохимический завод*	1,266	3,79	0,09	0,33	5,87	0,34
Горнодобывающая промышленность							
CGOK	Центральный ГОК*	8,249	5,00	1,72	-0,01	-0,01	2,50
PGOK	Полтавский ГОК*	17,17	2,65	0,44	0,25	0,80	0,66
SGOK	Северный ГОК*	12,09	6,69	2,26	0,08	0,12	2,97
Шахты							
SHKD	Шахта Комсомолец Донбасса	1,351	11,93	0,33	0,60	2,05	0,61
SHCHZ	Шахтоуправление "Покровское"	1,349	3,38	0,33	0,07	0,23	0,80
Трубная промышленность							
NVTR	Интерпайп Новомосковский ТРЗ*	0,4847	neg	0,06	0,10	1,92	0,13
HRTR	Харьковский трубный завод	1,268	5,30	0,62	0,06	0,35	3,28
Энергетика							
DNON	Днепроблэнерго	238	neg	0,11	0,01	0,45	7,48
CEEN	Центрэнерго	8,157	7,08	0,46	0,49	4,64	1,30
DNEN	Днепроэнерго	662,8	7,86	0,48	0,12	0,94	1,47
DOEN	Донбассэнерго	27,6	6,44	0,18	0,24	6,53	0,87
KREN	Крымэнерго	1,501	12,92	0,13	0,08	1,39	1,69
ZAEN	Западэнерго	192	12,69	0,34	0,52	8,24	2,74
ZHEN	Житомироблэнерго	1,01	1,78	0,10	0,14	1,02	0,14
Машиностроение							
AVTO	Укравто*	41,56	2,50	0,10	0,16	3,75	0,10
KRAZ	АвтоКрАЗ	0,1855	neg	0,64	2,14	23,51	0,32
KVBZ	Крюковский вагоностроительный завод*	21,9	4,50	0,46	-0,06	-0,39	1,30
LTPL	Лугансктепловоз*	2,185	23,67	0,37	0,04	0,69	neg
LUAZ	Богдан Моторс	0,2136	neg	0,26	0,81	13,79	0,95
MSICH	Мотор Сич	2865	4,22	1,04	0,69	1,77	1,28
MZVM	Мариупольский ЗВМ	0,2075	neg	0,00	0,67	124,25	neg
SMASH	СМНПО им.М.В.Фрунзе*	3,689	2,19	0,12	0,63	8,07	0,21
SVGZ	Стахановский вагоностроительный завод	4,299	4,19	0,26	0,29	3,55	1,26
Нефтегазовая отрасль							
UNAF	Укрнафта	282	8,79	0,62	0,88	6,71	1,70
GLNG	Галнафтогаз	0,18	28,99	0,90	0,56	4,81	1,54
Банки							
BAVL	Райффайзен Банк Аваль	0,1267	neg	x	x	x	0,58
FORM	Форум	1,279	neg	x	x	x	0,41
USCB	Укрсоцбанк	0,2018	223,04	x	x	x	0,39
Другие отрасли							
MTBD	Мостобуд*	72,5	30,92	0,43	6,81	17,89	0,12
STIR	Стирол	26,79	neg	0,17	0,25	neg	0,51
UTLM	Укртелеком	0,4001	neg	1,11	1,53	8,08	1,19

АНАЛИТИЧЕСКИЙ ДЕПАРТАМЕНТ

Віталій Мурашкін
VMurashkin@itt-group.com
Руководитель департамента

Егор Бурков
EBurkov@itt-group.com

Украина, 03150 Киев
ул. Физкультуры, д. 30
т.: +380(44) 494-1575
ф.: +380(44) 287-2112
www.itt-group.com