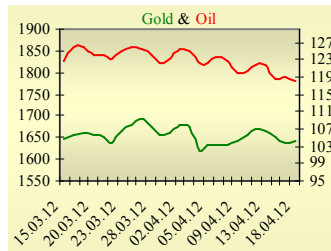
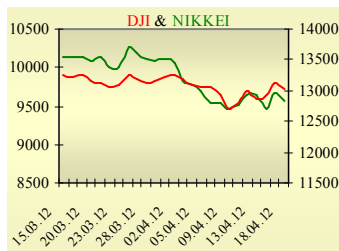


Утренний обзор фондового рынка от 19.04.2012 г.

Индекс	Значение на закрытие	Изменение, %
Dow Jones	13 032,80	-0,63%
S&P 500	1 385,14	-0,41%
NASDAQ comp	3 031,45	-0,37%
FTSE 100	5 745,29	-0,38%
CAC 40	3 240,29	-1,59%
DAX 30	6 732,03	-1,01%
Nikkei 225	9 567,98	-1,03%



Последнее закрытие

В среду, 18 апреля, торги в США завершились снижением основных индексов. Помимо опасений о разрастании европейского долгового кризиса, на рынок давила и слабая отчетность двух технологических компаний – Intel и IBM. Чистая прибыль Intel снизилась на 18%. Кроме того, инвесторы фиксировали прибыль после нескольких дней бурного роста. По итогам дня, индекс Dow Jones понизился на 0,63%, S&P уменьшился на 0,41%, Nasdaq опустился на 0,37%.

Европейские биржи также закрылись снижением основных индикаторов. По данным Центробанка Испании доля «плохих» кредитов в стране повысилась с 1% в 2007 году до 8,16% - это самый высокий уровень с 1994 года. На балансах банков сейчас находятся невозвратные кредиты на сумму €143,8 млрд. Накануне глава Центробанка Испании заявил, что страна вновь вошла в рецессию, в 4м квартале прошлого года экономика сократилась на 0,3%, в этом году ситуация повторяется. Опасения, что Испания станет четвертой страной в Евросоюзе, которая обратится за помощью к МВФ и ЕС, растут. Испанский фондовый индекс, снизившись почти на 4%, оказался одним из лидеров снижения среди европейских индексов. По итогам дня, британский FTSE понизился на 0,38%, DAX (Германия) уменьшился на 1,01%, CAC 40 (Франция) опустился на 1,59%.

Цена июньского контракта нефти марки Brent понизилась на \$0,81 до \$117,97/баррель.

В Украине

Торги на украинском фондовом рынке открылись ростом, но под влиянием внешних факторов, в течение дня проходили с негативной динамикой. Значение индекса УБ по итогам торгов понизилось на 0,27% и составило 1412,27.

Объем торгов акциями на рынке заявок составил 17,2 млн. грн. Объем торгов на срочном рынке был равен 43,6 млн. грн. Общий объем торгов за вчерашний день – 82,3 млн. грн. Лидерами по объему торгов, без учета сделок репо, стали акции Мотор сичи (3,6 млн. грн.) и Центрэнерго (3,4 млн. грн.)

Из 10 акций индексной корзины, выросли в цене 5. Лидеры роста – акции Центрэнерго (+0,53%). Аутсайдеры – акции Мотор Сичи (-1,05%)

Премаркет

Внешний фон при открытии умеренно позитивный.

Азиатские индексы сегодня торгуются без определенной динамики. Японский Nikkei понизился на 0,82%, Hong Kong Hang Seng увеличивается на 0,47%.

Фьючерсы на американские индексы сегодня утром повышаются в районе 0,15%-0,2%.

Российские индексы по состоянию на 09:50 повышаются – РТС увеличивается на 0,5%, ММВБ поднимается на 0,65%.

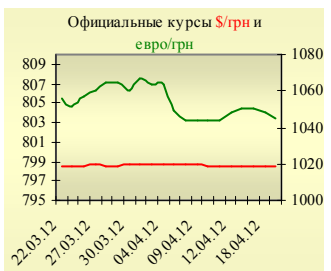
Наши ожидания

Ожидаем открытие украинского рынка ростом.

Сегодня основное внимание инвесторов будет обращено на размещение испанских государственных облигаций с долгим сроком обращения (11:30). В 12:00 свои облигации разместит Франция.

В США в 15:30 будут опубликованы данные по рынку труда – количество первичных и повторных обращений за пособием по безработице. В 17:00 публикуются продажи на вторичном рынке жилья, индекс деловой активности в обрабатывающей промышленности и опережающий индикатор.

УБ	Индекс	Изменение, %	Объем, УАН млн.
	1 412,27	-0,27%	38,7

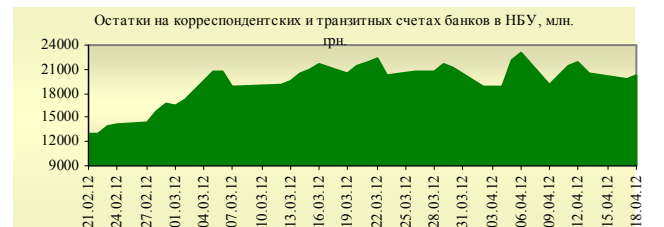


Фьючерс	Значение на 10:00 к.в.	Изменение
Индексы		
Dow Jones	12 978,00	0,16%
S&P 500	1 380,00	0,12%
NASDAQ 100	2 705,75	0,42%

Товарные рынки		
Oil Brent	117,97	-0,68%
Gold	1 644,00	0,52%

Межбанк, кредиты	18/04		
	o/n	7 дн.	30 дн.
KIBID (UAH)	0,89	1,88	4,75
KIBOR (UAH)	2	3,5	7,25
KIBID (USD)	0,92	1	2,25
KIBOR (USD)	2,17	1,75	4,25

Межбанк, валюта	Bid/Ask	
	закрытие 18/04	
UAH/USD	8,0240/8,0260	
UAH/EUR	10,4926/10,5005	
UAH/RUB	0,2712/0,2716	



Собрания акционеров	
19/04	Шахтоуправление «Покровское»
19/04	Нижнеднепровский трубопрокатный завод
19/04	Концерн «Галнефтегаз»
19/04	Лугансктепловоз
19/04	Северный ГОК
19/04	Центральный ГОК

Финансовые мультипликаторы украинских эмитентов

Тикер	Название	Цена закрытия, грн.	P/E	P/S	EV/S	EV/Ebitda	P/B
Металлургия							
ALMK	Алчевский металлургический комбинат	0,0899	7,25	0,14	0,43	6,74	1,82
AZST	Азовсталь	1,298	neg	0,18	0,19	75,15	0,35
DMKD	ДМК им. Ф.Э.Дзержинского*	0,1399	neg	0,07	0,11	neg	3,97
ENMZ	Енакиевский МЗ	63,99	neg	0,05	0,02	neg	neg
MMKI	ММК им. Ильича	0,2354	neg	0,09	-0,01	-2,87	0,17
Коксохимическая промышленность							
ALKZ	Алчевский коксохимический завод*	0,1449	neg	0,07	0,03	3,49	0,29
AVDK	Авдеевский коксохимический завод*	4,991	neg	0,10	0,12	4,26	0,16
YASK	Ясиновский коксохимический завод*	1,267	3,79	0,09	0,33	5,87	0,34
Горнодобывающая промышленность							
CGOK	Центральный ГОК*	8,119	4,92	1,70	-0,01	-0,01	2,46
PGOK	Полтавский ГОК*	17,16	2,65	0,44	0,25	0,80	0,66
SGOK	Северный ГОК*	11,846	6,55	2,22	0,08	0,12	2,91
Шахты							
SHKD	Шахта Комсомолец Донбасса	1,399	12,35	0,34	0,60	2,05	0,63
SHCHZ	Шахтоуправление "Покровское"	1,35	3,38	0,33	0,07	0,23	0,80
Трубная промышленность							
NVTR	Интерпайп Новомосковский ТРЗ*	0,4847	neg	0,06	0,10	1,92	0,13
HRTR	Харьковский трубный завод	1,2639	5,29	0,62	0,06	0,35	3,27
Энергетика							
DNON	Днепроблэнерго	238	neg	0,11	0,01	0,45	7,48
CEEN	Центрэнерго	8,2	7,12	0,46	0,49	4,64	1,31
DNEN	Днепроэнерго	662,8	7,86	0,48	0,12	0,94	1,47
DOEN	Донбассэнерго	27,63	6,44	0,18	0,24	6,53	0,88
KREN	Крымэнерго	1,501	12,92	0,13	0,08	1,39	1,69
ZAEN	Западэнерго	192,4	12,72	0,34	0,52	8,24	2,74
ZHEN	Житомироблэнерго	0,96	1,69	0,10	0,14	1,02	0,13
Машиностроение							
AVTO	Укравто*	43	2,59	0,10	0,16	3,75	0,10
KRAZ	АвтоКрАЗ	0,1855	neg	0,64	2,14	23,51	0,32
KVBZ	Крюковский вагоностроительный завод*	21,57	4,44	0,45	-0,06	-0,39	1,28
LTPL	Лугансктепловоз*	2,185	23,67	0,37	0,04	0,69	neg
LUAZ	Богдан Моторс	0,2136	neg	0,26	0,81	13,79	0,95
MSICH	Мотор Сич	2835	4,18	1,03	0,69	1,77	1,27
MZVM	Мариупольский ЗВМ	0,2099	neg	0,00	0,67	124,25	neg
SMASH	СМНПО им.М.В.Фрунзе*	3,689	2,19	0,12	0,63	8,07	0,21
SVGZ	Стахановский вагоностроительный завод	4,317	4,20	0,26	0,29	3,55	1,27
Нефтегазовая отрасль							
UNAF	Укрнафта	282,8	8,82	0,62	0,88	6,71	1,71
GLNG	Галнафтогаз	0,18	28,99	0,90	0,56	4,81	1,54
Банки							
BAVL	Райффайзен Банк Аваль	0,1259	neg	x	x	x	0,57
FORM	Форум	1,255	neg	x	x	x	0,41
USCB	Укрсоцбанк	0,2019	223,15	x	x	x	0,39
Другие отрасли							
MTBD	Мостобуд*	71,9	30,66	0,43	6,81	17,89	0,12
STIR	Стирол	26,34	neg	0,17	0,25	neg	0,50
UTLM	Укртелеком	0,4	neg	1,11	1,53	8,08	1,19

АНАЛИТИЧЕСКИЙ ДЕПАРТАМЕНТ

Віталій Мурашкін
VMurashkin@itt-group.com
Руководитель департамента

Егор Бурков
EBurkov@itt-group.com

Украина, 03150 Киев
ул. Физкультуры, д. 30
т.: +380(44) 494-1575
ф.: +380(44) 287-2112
www.itt-group.com