

В среду, 18 апреля, индекс ПФТС приобрел 0,63% - до 534,59 пунктов, индекс «Украинской биржи» опустился на 0,27% - до 1 412,27пунктов.

Индекс ПФТС: <b>534,59</b>	Индекс «УБ»: <b>1 412,27</b>
Изменение, % <b>0,63</b>	Изменение, % <b>0,27</b>

**ИТОГИ ДНЯ:**

В среду, основные фондовые индикаторы Украины продемонстрировали разнонаправленную динамику: индекс ПФТС приобрел 0,63% - до 534,59 пунктов, индекс «Украинской биржи» опустился на 0,27% - до 1 412,27пунктов.

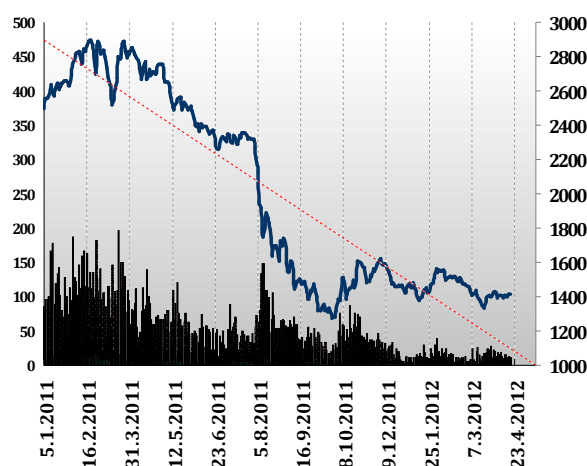
Основное влияние на котировки отечественных акций оказали внешние факторы. События на долговом рынке Еврозоны продолжают будоражить умы инвесторов: несмотря на удачное размещение испанских облигаций, опасения игроков относительно эскалации кризиса предопределили медвежий исход торгов на большинстве мировых рынков.

Тем не менее, с утра, на украинском рынке акций наблюдались инерционные покупки на небольших объемах, которые носили точечный характер, в основном в акциях Центрэнерго, в то время, как коррекционная волна уже успела охватить большую часть рынка. После новостей от ЦБ Испании о том, что доля проблемных кредитов в портфелях финансовых институтов страны выросла в феврале 2012 года до 8.16% - максимального уровня с 1994 года, по сравнению с 7.91% в январе, мировые рынки устремились вниз, прихватив с собой и Украину.

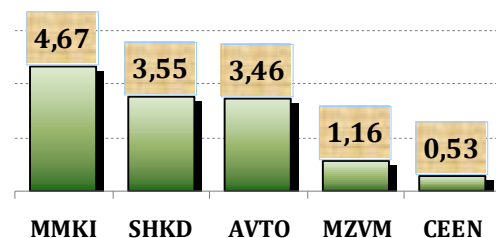
Особенно устойчивыми были продажи в бумагах Моторсичи, которые в течение дня корректировались до 2%, после чего смогли восстановить капитализацию, понизившись, в итоге, на 1%. Удерживали рынок от глубокой просадки лишь акции Центрэнерго, которые выросли на 0,53%.

В остальных бумагах рынка, устойчивого спроса или предложения не наблюдалось, а сделки носили весьма спекулятивный характер, что обусловило небольшую просадку основного фонового индикатора Украины на 0,27%.

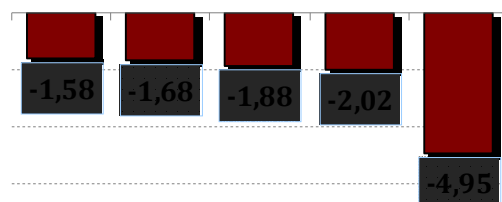
**Динамика индекса "УБ" и объемы торгов акциями**






**Лидеры роста/падения, %**



**CGOK STIR FORM SGOK ZHEN**



ПРЕМАРКЕТ:			
Внешний фон			
Внутреннее настроение		-	
Технический анализ			

Подготовлено: аналитическим отделом

ООО «Сити Брок»,

Михальчук Дмитрий

### Внешний фон:

В четверг, перед стартом торговой сессии в Украине, зарубежные площадки демонстрируют готовность к умеренному росту. Вчерашняя коррекция на европейских и американских рынках подошла к логичному завершению, и сегодня, в первой половине дня, большая часть котировок растет. Фьючерсы на индексы США прибавляют 0,4%. Российский рынок повышается на 0,56%. С утра, торги на азиатских биржах проходили разнонаправлено: инвесторы пытались отыгрывать негатив из Европы, однако, слухи о вероятных монетарных послаблениях со стороны ЦБ Китая не дали котировкам сильно просесть. Сегодня, в течение дня, опасения относительно размещений гособлигаций Испании и Франции могут служить поводом для продаж, однако, учитывая недавние размещения, проблем быть не должно.

В 11:00 появятся данные по заказам в промышленности Италии за февраль. В 11:30 все внимание игроков будет приковано к Испании, где пройдет 2 аукциона по размещению долговых бумаг. В 12:50 вслед аналогичное размещение проведет и Франция. В 15:30 в США выйдут данные по недельным заявкам на пособие по безработице: после резкого взлета на прошлой неделе участники рынка ждут снижения числа заявок на 10 тысяч человек. В 17:00 выйдут еще одни важные цифры по рынку недвижимости в США - продажи на вторичном рынке.

Таким образом, до публикации макростатистики и результатов размещения бондов Испании и Франции на рынках может установиться паритет, с небольшим преимуществом быков, которые попытаются отыграть вчерашние потери, воспользовавшись паузой.

### Внутреннее настроение:

Слабая активность участников рынка в последнее время, несмотря на изменения во внешней конъюнктуре, предопределяет слабую волатильность на украинских фондовых площадках. Основной объем сделок традиционно носит спекулятивный характер, делая невозможной адекватную оценку движения бумаг.

Основной торговой идеей в последнюю неделю, стали акции Моторсичи, которые, судя по динамике, могут продолжить нисходящую динамику, на фоне фиксации прибыли, после бурного роста. Покупки наблюдаются также в бумагах Центрэнерго и Укрсоцбанке, которые, в случае, роста рынка, могут стать локомотивами повышения.

### Технический анализ:

Локально, индекс УБ закрылся у поддержек в районе 1 405-1 410 в виде 100- и 45-ти периодных ЕМА на часовом интервале. Дальнейшее продвижение вниз ограничено также нижними границами недельного умеренно восходящего канала в диапазоне 1 395- 1 400.

В тоже время, потенциал для роста может быть очень высоким, в случае реализации фигуры «вымпел», которая отчетливо прорисовывается на часовом графике УБ, и достигнуть отметок 1 500 пунктов в среднесрочной перспективе.

*Предоставляемый обзор не является коммерческим продуктом, а рекомендации выраженные аналитиками компании являются исключительно их мнениями, исходя из текущей ситуации на рынке. Компания «Сити Брок» не несет ответственности за Ваши инвестиционные решения.*



