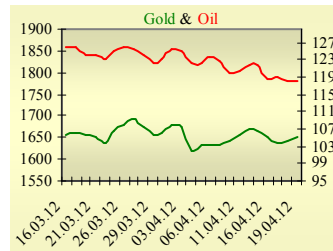
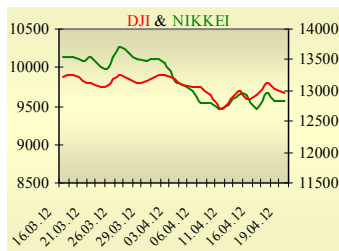


Утренний обзор фондового рынка от 20.04.2012 г.

Индекс	Значение на закрытие	Изменение, %
Dow Jones	12 964,10	-0,53%
S&P 500	1 376,92	-0,59%
NASDAQ comp	3 007,56	-0,79%
FTSE 100	5 744,55	-0,01%
CAC 40	3 174,02	-2,05%
DAX 30	6 671,22	-0,90%
Nikkei 225	9 561,36	-0,28%



Последнее закрытие В четверг, 19 апреля, торги в США завершились снижением основных индексов. Макроэкономические показатели, в частности данные с рынка труда, оказались хуже ожиданий. Так, количество первичных обращений за пособием по безработице составило 386 тыс., в то время как ожидалось значение в 365 тыс. Предыдущее значение также было пересмотрено в сторону увеличения – с 380 до 388 тыс. Продажи недвижимости на вторичном рынке также разочаровали инвесторов – объем продаж составил 4,48 млн., в то время как ожидалось 4,62 млн. Хуже ожиданий оказался и индекс производственной активности. Несколько поддержала рынок корпоративная отчетность эмитентов. По итогам дня, индекс Dow Jones понизился на 0,53%, S&P уменьшился на 0,59%, Nasdaq опустился на 0,79%.

Европейские биржи также закрылись снижением основных индикаторов. Слухи о возможном снижении агентством Moody's суверенного рейтинга Франции, оказали серьезное давление на рынок. Несмотря на то, что подобное снижение видится маловероятным до президентских выборов в стране, первый тур которых состоится 22 апреля (второй – 6 мая), доходность французских, испанских и итальянских облигаций пошла вверх. По итогам дня, британский FTSE понизился на 0,01%, DAX (Германия) уменьшился на 0,9%, CAC 40 (Франция) опустился на 2,05%. Фондовый индекс Испании торгуется на трехлетних минимумах.

Цена июньского контракта нефти марки Brent повысилась на \$0,03 до \$118/баррель.

В Украине Торги на украинском фондовом рынке открылись ростом, до обеда проходили с позитивной динамикой, но послеобеденные распродажи на фоне снижения зарубежных индексов нивелировали весь рост. Значение индекса УБ по итогам торгов повысилось на чисто символические 0,05% и составило 1412,96.

Объем торгов акциями на рынке заявок составил 14,8 млн. грн. Объем торгов на срочном рынке был равен 58 млн. грн. Общий объем торгов за вчерашний день – 99,2 млн. грн. Лидерами по объему торгов, без учета сделок репо, стали акции Центрэнерго (5,1 млн. грн.) и Мотор Сичи (3,5 млн. грн.)

Из 10 акций индексной корзины, выросли в цене 5. Лидеры роста – акции Донбассэнерго (+2,06%). Аутсайдеры – акции Укрнефти (-1,34%)

Премаркет Внешний фон при открытии умеренно негативный. Азиатские индексы сегодня торгуются без определенной динамики. Японский Nikkei понизился на 0,28%, Hong Kong Hang Seng увеличивается на 0,1%.

Фьючерсы на американские индексы сегодня утром повышаются в районе 0,25%-0,3%, после закрытия торгов лучше ожиданий отчиталась Microsoft.

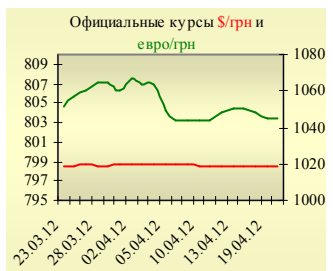
Российские индексы по состоянию на 09:50 понижаются – РТС уменьшается на 0,44%, ММВБ опускается на 0,43%. За неделю, завершившуюся в среду, приток денег в фонды, специализирующиеся на России, составил \$114 млн.

Наши ожидания Ожидаем открытие украинского рынка снижением. Сегодня в 11:00 будет опубликован индекс настроений в деловых кругах Германии (IFO), в 11:30 – розничные продажи в Великобритании.

Свои квартальные отчеты предоставят компании General Electric и McDonald's.

Сегодня же берет старт двухдневный саммит G20, на котором будут обсуждаться финансовые проблемы ЕС.

УБ	Индекс	Изменение, %	Объем, УАН млн.
	1 412,96	0,05%	41,2

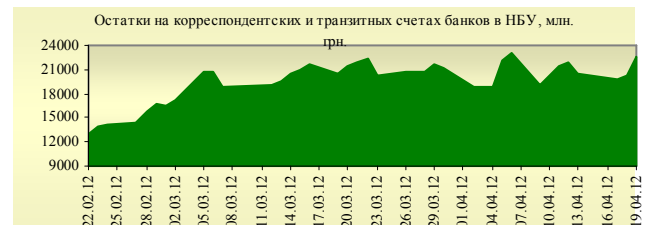


Фьючерс	Значение на 10:00 к.в.	Изменение
Индексы		
Dow Jones	12 939,00	0,29%
S&P 500	1 376,30	0,28%
NASDAQ 100	2 690,75	0,27%

Товарные рынки			
Oil Brent	118,00	0,03%	
Gold	1 650,00	0,36%	

Межбанк, кредиты	19/04		
	о/п	7 дн.	30 дн.
KIBID (UAH)	0,89	1,88	4,75
KIBOR (UAH)	2	3,5	7,25
KIBID (USD)	0,92	1	2,25
KIBOR (USD)	2,17	1,75	4,25

Межбанк, валюта	Bid/Ask	
	закрытие 19/04	
UAH/USD	8,0275/8,0300	
UAH/EUR	10,4975/10,5081	
UAH/RUB	0,2720/0,2724	



Собрания акционеров	
20/04	Укрсоцбанк
20/04	Днепрогэжмаш
20/04	Дружковский машиностроительный завод
20/04	Днепропетровский металлургический комбинат им. Дзержинского

Финансовые мультипликаторы украинских эмитентов

Тикер	Название	Цена закрытия, грн.	P/E	P/S	EV/S	EV/Ebitda	P/B
Металлургия							
ALMK	Алчевский металлургический комбинат	0,0898	7,24	0,14	0,43	6,74	1,81
AZST	Азовсталь	1,286	neg	0,18	0,19	75,15	0,35
DMKD	ДМК им. Ф.Э.Дзержинского*	0,134	neg	0,07	0,11	neg	3,80
ENMZ	Енакиевский МЗ	64,55	neg	0,05	0,02	neg	neg
MMKI	ММК им. Ильича	0,2354	neg	0,09	-0,01	-2,87	0,17
Коксохимическая промышленность							
ALKZ	Алчевский коксохимический завод*	0,1399	neg	0,07	0,03	3,49	0,28
AVDK	Авдеевский коксохимический завод*	5,008	neg	0,10	0,12	4,26	0,16
YASK	Ясиновский коксохимический завод*	1,27	3,80	0,09	0,33	5,87	0,34
Горнодобывающая промышленность							
CGOK	Центральный ГОК*	8,17	4,95	1,71	-0,01	-0,01	2,47
PGOK	Полтавский ГОК*	17,3	2,67	0,44	0,25	0,80	0,67
SGOK	Северный ГОК*	12,096	6,69	2,27	0,08	0,12	2,97
Шахты							
SHKD	Шахта Комсомолец Донбасса	1,399	12,35	0,34	0,60	2,05	0,63
SHCHZ	Шахтоуправление "Покровское"	1,35	3,38	0,33	0,07	0,23	0,80
Трубная промышленность							
NVTR	Интерпайп Новомосковский ТРЗ*	0,4847	neg	0,06	0,10	1,92	0,13
HRTR	Харьцызский трубный завод	1,2744	5,33	0,62	0,06	0,35	3,30
Энергетика							
DNON	Днепроблэнерго	238	neg	0,11	0,01	0,45	7,48
CEEN	Центрэнерго	8,26	7,17	0,46	0,49	4,64	1,32
DNEN	Днепроэнерго	662,8	7,86	0,48	0,12	0,94	1,47
DOEN	Донбассэнерго	28,2	6,58	0,18	0,24	6,53	0,89
KREN	Крымэнерго	1,501	12,92	0,13	0,08	1,39	1,69
ZAEN	Западэнерго	192,4	12,72	0,34	0,52	8,24	2,74
ZHEN	Житомироблэнерго	0,983	1,73	0,10	0,14	1,02	0,14
Машиностроение							
AVTO	Укравто*	43	2,59	0,10	0,16	3,75	0,10
KRAZ	АвтоКрАЗ	0,1855	neg	0,64	2,14	23,51	0,32
KVBZ	Крюковский вагоностроительный завод*	21,13	4,35	0,44	-0,06	-0,39	1,25
LTPL	Лугансктепловоз*	2,15	23,29	0,36	0,04	0,69	neg
LUAZ	Богдан Моторс	0,2137	neg	0,26	0,81	13,79	0,96
MSICH	Мотор Сич	2816	4,15	1,02	0,69	1,77	1,26
MZVM	Мариупольский ЗВМ	0,2096	neg	0,00	0,67	124,25	neg
SMASH	СМНПО им.М.В.Фрунзе*	3,16	1,88	0,10	0,63	8,07	0,18
SVGZ	Стахановский вагоностроительный завод	4,317	4,20	0,26	0,29	3,55	1,27
Нефтегазовая отрасль							
UNAF	Укрнафта	279	8,70	0,61	0,88	6,71	1,68
GLNG	Галнафтогаз	0,18	28,99	0,90	0,56	4,81	1,54
Банки							
BAVL	Райффайзен Банк Аваль	0,1253	neg	x	x	x	0,57
FORM	Форум	1,272	neg	x	x	x	0,41
USCB	Укрсоцбанк	0,2035	224,92	x	x	x	0,39
Другие отрасли							
MTBD	Мостобуд*	71,9	30,66	0,43	6,81	17,89	0,12
STIR	Стирол	26,48	neg	0,17	0,25	neg	0,51
UTLM	Укртелеком	0,397	neg	1,10	1,53	8,08	1,18

АНАЛИТИЧЕСКИЙ ДЕПАРТАМЕНТ

Віталій Мурашкін
VMurashkin@itt-group.com
Руководитель департамента

Егор Бурков
EBurkov@itt-group.com

Украина, 03150 Киев
ул. Физкультуры, д. 30
т.: +380(44) 494-1575
ф.: +380(44) 287-2112
www.itt-group.com