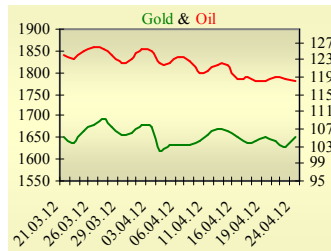
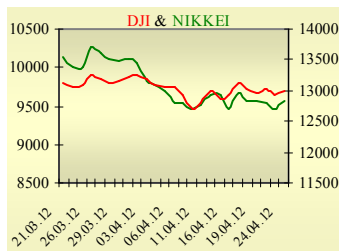


Утренний обзор фондового рынка от 25.04.2012 г.

Индекс	Значение на закрытие	Изменение, %
Dow Jones	13 001,56	0,58%
S&P 500	1 371,97	0,37%
NASDAQ comp	2 961,60	-0,30%
FTSE 100	5 709,49	0,78%
CAC 40	3 169,32	2,29%
DAX 30	6 590,41	1,03%
Nikkei 225	9 561,01	0,98%



Последнее закрытие

Во вторник, 24 апреля, торги в США завершили разносторонним движением основных индексов на фоне неоднозначной макроэкономической статистики. Так, продажи домов на первичном рынке составили 328 тыс., в то время как ожидалось значение показателя на уровне 318 тыс. Данные за прошлый месяц были пересмотрены в сторону повышения – с 313 до 353 тыс. В то же время, индекс потребительского доверия в США снизился с 69,5 до 69,2, оказавшись ниже прогноза в 69,7. По итогам дня, индекс Dow Jones повысился на 0,58%, S&P увеличился на 0,37%, Nasdaq опустился на 3%.

Европейские биржи закрылись ростом основных индикаторов после сильной просадки днем ранее. Испания разместила краткосрочные облигации со значительным превышением доходности по сравнению с предыдущими аукционами. Доходность трехмесячных облигаций составила 0,634% (0,381% на предыдущем аукционе), шестимесячных – 1,58% (0,836% на предыдущем аукционе). Центробанк Греции ухудшил прогноз по динамике ВВП, теперь ожидают спад на 5% вместо предполагавшихся ранее 4,5%. Инфляция, как предполагает ЦБ Греции, будет держаться на уровне 1,2% в текущем году, а в 2013 году составит менее 0,5%. По итогам дня, британский FTSE повысился на 0,78%, DAX (Германия) увеличился на 1,03%, CAC 40 (Франция) поднялся на 2,29%.

Цена июньского контракта нефти марки Brent снизилась на \$0,55 до \$118,16/баррель.

В Украине

Торги на украинском фондовом рынке открылись на нейтральной территории, и в течение дня проходили со смешанной динамикой. Значение индекса УБ по итогам торгов понизилось 0,14% и составило 1396,2.

Объем торгов акциями на рынке заявок составил 18 млн. грн. Объем торгов на срочном рынке был равен 43,4 млн. грн. Общий объем торгов за вчерашний день – 82,1 млн. грн. Лидерами по объему торгов, без учета сделок репо, стали акции Мотор Сичи (3,1 млн. грн.) и Центрэнерго (1,22 млн. грн.).

Из 10 акций индексной корзины, выросли в цене 5. Лидеры роста – акции Авдеевского коксохимического комбината (+2,03%), объявившего о намерении получить 477 млн. грн. чистой прибыли после крупного убытка в 2011 году. Аутсайдером были акции Мотор Сичи (-1,2%).

Премаркет

Внешний фон при открытии умеренно позитивный.

После закрытия торгов в США Apple отчиталась лучше ожиданий аналитиков, прибыль компании выросла в два раза, стоимость акций на премаркете растет более чем на 7%.

Азиатские индексы сегодня торгуются без определенной динамики. Японский Nikkei повысился на 0,98%, Hong Kong Hang Seng понижается на 0,15%.

Фьючерсы на американские индексы сегодня утром повышаются в районе 0,2%-0,35%. Nasdaq растет почти на полтора процента вслед за акциями Apple.

Российские индексы по состоянию на 09:50 повышаются – РТС увеличивается на 0,52%, ММВБ поднимается на 0,38%.

Наши ожидания

Ожидаем открытие украинского рынка незначительным ростом.

Сегодня в 11:30 выйдет первая оценка ВВП Великобритании.

В США в 15:30 будут опубликованы заказы на товары длительного пользования. В 19:30, уже после закрытия украинских торгов, будет обнародована ключевая процентная ставка ФРС.

УБ	Индекс	Изменение, %	Объем, УАН млн.
	1 396,20	-0,14%	38,7

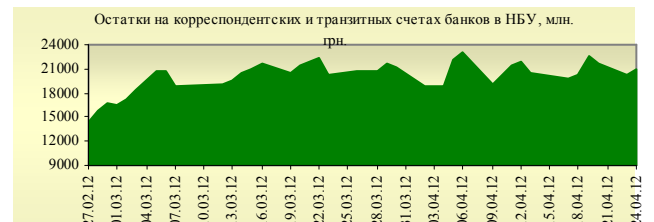


Фьючерс	Значение на 10:00 к.в.	Изменение
Индексы		
Dow Jones	12 986,00	0,21%
S&P 500	1 374,80	0,34%
NASDAQ 100	2 665,75	1,25%

Товарные рынки		
Oil Brent	118,16	-0,46%
Gold	1 649,50	1,26%

Межбанк, кредиты	24/04		
	o/n	7 дн.	30 дн.
KIBID (UAH)	0,82	3,5	4,75
KIBOR (UAH)	2,11	6	7,25
KIBID (USD)	0,88	1,25	2
KIBOR (USD)	2,33	2,5	4,25

Межбанк, валюта	Bid/Ask	
	закрытие 20/04	
UAH/USD	8,0320/8,0355	
UAH/EUR	10,5810/10,5896	
UAH/RUB	0,2729/0,2733	



Собрания акционеров	
25/04	Тернопольоблэнерго
25/04	Авдеевский коксохимический завод
25/04	Богдан Моторс
25/04	Донецкий металлургический завод

Финансовые мультипликаторы украинских эмитентов

Тикер	Название	Цена закрытия, грн.	P/E	P/S	EV/S	EV/Ebitda	P/B
Металлургия							
ALMK	Алчевский металлургический комбинат	0,0893	7,20	0,14	0,43	6,74	1,80
AZST	Азовсталь	1,305	neg	0,18	0,19	75,15	0,36
DMKD	ДМК им. Ф.Э.Дзержинского*	0,1399	neg	0,07	0,11	neg	3,97
ENMZ	Енакиевский МЗ	64,26	neg	0,05	0,02	neg	neg
MMKI	ММК им. Ильича	0,2268	neg	0,09	-0,01	-2,87	0,16
Коксохимическая промышленность							
ALKZ	Алчевский коксохимический завод*	0,1399	neg	0,07	0,03	3,49	0,28
AVDK	Авдеевский коксохимический завод*	5,015	neg	0,10	0,12	4,26	0,16
YASK	Ясиновский коксохимический завод*	1,262	3,77	0,09	0,33	5,87	0,34
Горнодобывающая промышленность							
CGOK	Центральный ГОК*	7,395	4,48	1,55	-0,01	-0,01	2,24
PGOK	Полтавский ГОК*	17,91	2,76	0,46	0,25	0,80	0,69
SGOK	Северный ГОК*	12,364	6,84	2,32	0,08	0,12	3,04
Шахты							
SHKD	Шахта Комсомолец Донбасса	1,399	12,35	0,34	0,60	2,05	0,63
SHCHZ	Шахтоуправление "Покровское"	1,35	3,38	0,33	0,07	0,23	0,80
Трубная промышленность							
NVTR	Интерпайп Новомосковский ТРЗ*	0,4748	neg	0,06	0,10	1,92	0,13
HRTR	Харьцызский трубный завод	1,2502	5,23	0,61	0,06	0,35	3,23
Энергетика							
DNON	Днепроблэнерго	238	neg	0,11	0,01	0,45	7,48
CEEN	Центрэнерго	8,326	7,23	0,47	0,49	4,64	1,33
DNEN	Днепроэнерго	662,8	7,86	0,48	0,12	0,94	1,47
DOEN	Донбассэнерго	28,06	6,54	0,18	0,24	6,53	0,89
KREN	Крымэнерго	1,501	12,92	0,13	0,08	1,39	1,69
ZAEN	Западэнерго	191	12,62	0,34	0,52	8,24	2,72
ZHEN	Житомироблэнерго	0,983	1,73	0,10	0,14	1,02	0,14
Машиностроение							
AVTO	Укравто*	42,8	2,57	0,10	0,16	3,75	0,10
KRAZ	АвтоКрАЗ	0,1855	neg	0,64	2,14	23,51	0,32
KVBZ	Крюковский вагоностроительный завод*	21,59	4,44	0,45	-0,06	-0,39	1,28
LTPL	Лугансктепловоз*	2,174	23,55	0,36	0,04	0,69	neg
LUAZ	Богдан Моторс	0,2137	neg	0,26	0,81	13,79	0,96
MSICH	Мотор Сич	2850	4,20	1,04	0,69	1,77	1,27
MZVM	Мариупольский ЗВМ	0,2177	neg	0,00	0,67	124,25	neg
SMASH	СМНПО им.М.В.Фрунзе*	3	1,78	0,10	0,63	8,07	0,17
SVGZ	Стахановский вагоностроительный завод	4,349	4,24	0,27	0,29	3,55	1,28
Нефтегазовая отрасль							
UNAF	Укрнафта	280,8	8,75	0,61	0,88	6,71	1,69
GLNG	Галнафтогаз	0,18	28,99	0,90	0,56	4,81	1,54
Банки							
BAVL	Райффайзен Банк Аваль	0,1273	neg	x	x	x	0,58
FORM	Форум	1,215	neg	x	x	x	0,39
USCB	Укрсоцбанк	0,2067	228,46	x	x	x	0,40
Другие отрасли							
MTBD	Мостобуд*	67,8	28,91	0,40	6,81	17,89	0,12
STIR	Стирол	27,9	neg	0,18	0,25	neg	0,53
UTLM	Укртелеком	0,398	neg	1,11	1,53	8,08	1,18

АНАЛИТИЧЕСКИЙ ДЕПАРТАМЕНТ

Віталій Мурашкін
VMurashkin@itt-group.com
Руководитель департамента

Егор Бурков
EBurkov@itt-group.com

Украина, 03150 Киев
ул. Физкультуры, д. 30
т.: +380(44) 494-1575
ф.: +380(44) 287-2112
www.itt-group.com