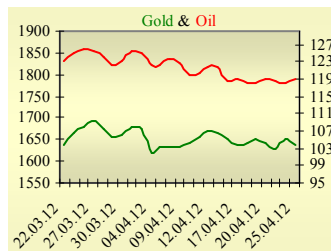
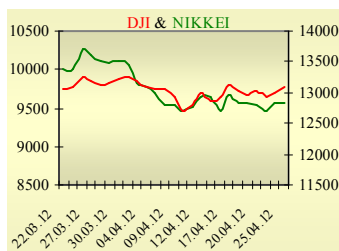


Утренний обзор фондового рынка от 26.04.2012 г.

Индекс	Значение на закрытие	Изменение, %
Dow Jones	13 090,72	0,69%
S&P 500	1 390,69	1,36%
NASDAQ comp	3 029,63	2,30%
FTSE 100	5 718,89	0,16%
CAC 40	3 233,46	2,02%
DAX 30	6 704,50	1,73%
Nikkei 225	9 561,83	0,01%



Последнее закрытие

В среду, 25 апреля, торги в США завершились ростом основных индексов на фоне неплохих квартальных корпоративных отчетов. В первую очередь заинтересовал инвесторов отчет Apple, оказавшийся лучше прогнозов аналитиков. Акции компании выросли на 8,87%, потянув за собой весь высокотехнологический сектор. Акции одного из поставщиков компонентов для Apple, компании Broadcom выросли на 6,1%. ФРС США в очередной раз оставила без изменения учетную ставку и параметры программы «Твист», подразумевающей приобретение ипотечных бондов с длительным сроком погашения и продажу краткосрочных бумаг. ФРС снизил прогноз по уровню безработицы на 2012 год – с 8,2%-8,5% до 7,8%-8%. Прогноз роста ВВП был повышен с 2,2%-2,7% до 2,4%-2,9%. Также был повышен прогноз по инфляции с 1,4%-1,8% до 1,9%-2%. По итогам дня, индекс Dow Jones повысился на 0,69%, S&P увеличился на 1,36%, Nasdaq поднялся на 2,3%.

Европейские биржи также закрылись ростом основных индикаторов. Давление на рынки оказывали показатели ВВП Великобритании, показавшие, что экономика страны вошла в рецессию, снизившись второй квартал подряд. В отчетном квартале снижение составило 0,2%, в предыдущем – 0,3%, в то время как прогнозировался рост на 0,1%. Двойная рецессия наблюдается в Великобритании впервые с 1970-х годов. Одним из важных факторов сокращения ВВП в минувшем квартале стало резкое снижение объемов строительства — на 3% по сравнению с IV кварталом, что стало худшим результатом за три года. По итогам дня, британский FTSE повысился на 0,16%, DAX (Германия) увеличился на 1,73%, CAC 40 (Франция) поднялся на 2,02%.

Цена июньского контракта нефти марки Brent повысилась на \$0,96 до \$119,12/баррель.

В Украине

Торги на украинском фондовом рынке открылись ростом, и в течение дня проходили со смешанной динамикой при невысокой активности инвесторов. Значение индекса УБ по итогам торгов понизилось 0,1% и составило 1394,86.

Объем торгов акциями на рынке заявок составил 12,7 млн. грн. Объем торгов на срочном рынке был равен 47,8 млн. грн. Общий объем торгов за вчерашний день – 90,2 млн. грн. Лидерами по объему торгов, без учета сделок репо, стали акции Мотор Сичи (1,9 млн. грн.) и Центргенерго (1,6 млн. грн.).

Из 10 акций индексной корзины, выросли в цене 4. Лидеры роста – акции Укрсоцбанка (+1,45%). Аутсайдерами стали акции Авдеевского коксохима (-1,04%).

Премаркет

Внешний фон при открытии нейтральный.

Азиатские индексы сегодня в основном растут. Японский Nikkei повысился на 0,01%, Hong Kong Hang Seng повышается на 0,62%.

Фьючерсы на американские индексы сегодня утром изменяются незначительно

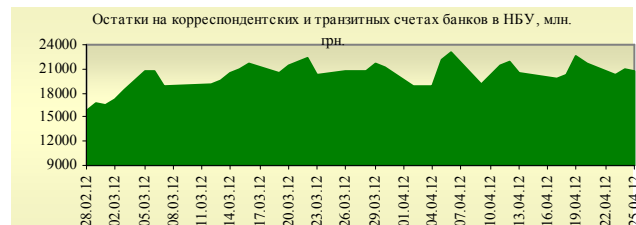
Российские индексы по состоянию на 09:50 торгуются разнонаправленно – РТС увеличивается на 0,37%, ММВБ опускается на 0,08%.

Наши ожидания

Ожидаем открытие украинского рынка на нейтральной территории.

Сегодня в 12:00 будут опубликованы индексы делового климата, настроений в промышленности и сфере услуг в Еврозоне.

В США в 15:30 станут известны традиционные данные по рынку труда – количество первичных и повторных заявок на пособие по безработице. В 17:00 – незавершенные сделки по продаже жилья.



УБ	Индекс	Изменение, %	Объем, УАН млн.
	1 394,86	-0,10%	42,4



Фьючерс	Значение на 10:00 к.в.	Изменение
<b>Индексы</b>		
Dow Jones	13 055,00	0,11%
S&P 500	1 388,70	0,11%
NASDAQ 100	2 707,00	0,09%

Товарные рынки		
Oil Brent	119,12	0,81%
Gold	1 637,75	-0,71%

Межбанк, кредиты	25/04		
	o/n	7 дн.	30 дн.
KIBID (UAH)	1,00	3,5	4,75
KIBOR (UAH)	2,5	6	7,25
KIBID (USD)	1,17	1,25	2
KIBOR (USD)	2,5	2,5	4,25

Межбанк, валюта	Bid/Ask	
	закрытие 25/04	
UAH/USD	8,0320/8,0350	
UAH/EUR	10,6172/10,6265	
UAH/RUB	0,2743/0,2747	

Собрания акционеров	
26/04	Укртелеком
26/04	Азовсталь
26/04	Стахановский вагоностроительный завод
27/04	Полтавский ГОК

**Финансовые мультипликаторы украинских эмитентов**

Тикер	Название	Цена закрытия, грн.	P/E	P/S	EV/S	EV/Ebitda	P/B
<b>Металлургия</b>							
ALMK	Алчевский металлургический комбинат	0,0867	6,99	0,13	0,43	6,74	1,75
AZST	Азовсталь	1,252	neg	0,17	0,19	75,15	0,34
DMKD	ДМК им. Ф.Э.Дзержинского*	0,135	neg	0,07	0,11	neg	3,83
ENMZ	Енакиевский МЗ	63,1	neg	0,05	0,02	neg	neg
MMKI	ММК им. Ильича	0,224	neg	0,08	-0,01	-2,87	0,16
<b>Коксохимическая промышленность</b>							
ALKZ	Алчевский коксохимический завод*	0,139	neg	0,07	0,03	3,49	0,28
AVDK	Авдеевский коксохимический завод*	4,965	neg	0,10	0,12	4,26	0,16
YASK	Ясиновский коксохимический завод*	1,263	3,78	0,09	0,33	5,87	0,34
<b>Горнодобывающая промышленность</b>							
CGOK	Центральный ГОК*	7,2	4,37	1,50	-0,01	-0,01	2,18
PGOK	Полтавский ГОК*	17,8	2,74	0,45	0,25	0,80	0,69
SGOK	Северный ГОК*	12,452	6,89	2,33	0,08	0,12	3,06
<b>Шахты</b>							
SHKD	Шахта Комсомолец Донбасса	1,4	12,36	0,34	0,60	2,05	0,63
SHCHZ	Шахтоуправление "Покровское"	1,36	3,41	0,34	0,07	0,23	0,81
<b>Трубная промышленность</b>							
NVTR	Интерпайп Новомосковский ТРЗ*	0,4748	neg	0,06	0,10	1,92	0,13
HRTR	Харьцызский трубный завод	1,3394	5,60	0,65	0,06	0,35	3,46
<b>Энергетика</b>							
DNON	Днепроблэнерго	230	neg	0,11	0,01	0,45	7,23
CEEN	Центрэнерго	8,047	6,98	0,45	0,49	4,64	1,28
DNEN	Днепроэнерго	662,8	7,86	0,48	0,12	0,94	1,47
DOEN	Донбассэнерго	26,65	6,21	0,17	0,24	6,53	0,84
KREN	Крымэнерго	1,501	12,92	0,13	0,08	1,39	1,69
ZAEN	Западэнерго	180	11,90	0,32	0,52	8,24	2,57
ZHEN	Житомироблэнерго	0,986	1,74	0,10	0,14	1,02	0,14
<b>Машиностроение</b>							
AVTO	Укравто*	42,8	2,57	0,10	0,16	3,75	0,10
KRAZ	АвтоКрАЗ	0,1855	neg	0,64	2,14	23,51	0,32
KVBZ	Крюковский вагоностроительный завод*	20,9	4,30	0,44	-0,06	-0,39	1,24
LTPL	Лугансктепловоз*	2,168	23,48	0,36	0,04	0,69	neg
LUAZ	Богдан Моторс	0,2137	neg	0,26	0,81	13,79	0,96
MSICH	Мотор Сич	2802	4,13	1,02	0,69	1,77	1,25
MZVM	Мариупольский ЗВМ	0,19	neg	0,00	0,67	124,25	neg
SMASH	СМНПО им.М.В.Фрунзе*	3,079	1,83	0,10	0,63	8,07	0,18
SVGZ	Стахановский вагоностроительный завод	4,259	4,15	0,26	0,29	3,55	1,25
<b>Нефтегазовая отрасль</b>							
UNAF	Укрнафта	280	8,73	0,61	0,88	6,71	1,69
GLNG	Галнафтогаз	0,18	28,99	0,90	0,56	4,81	1,54
<b>Банки</b>							
BAVL	Райффайзен Банк Аваль	0,1265	neg	x	x	x	0,57
FORM	Форум	1,16	neg	x	x	x	0,38
USCB	Укрсоцбанк	0,2105	232,66	x	x	x	0,41
<b>Другие отрасли</b>							
MTBD	Мостобуд*	66	28,14	0,39	6,81	17,89	0,11
STIR	Стирол	26,4	neg	0,17	0,25	neg	0,50
UTLM	Укртелеком	0,38	neg	1,06	1,53	8,08	1,13

## АНАЛИТИЧЕСКИЙ ДЕПАРТАМЕНТ

Віталій Мурашкін  
[VMurashkin@itt-group.com](mailto:VMurashkin@itt-group.com)  
Руководитель департамента

Егор Бурков  
[EBurkov@itt-group.com](mailto:EBurkov@itt-group.com)

Украина, 03150 Киев  
ул. Физкультуры, д. 30  
т.: +380(44) 494-1575  
ф.: +380(44) 287-2112  
[www.itt-group.com](http://www.itt-group.com)