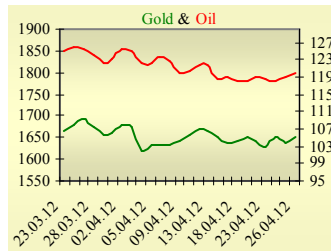
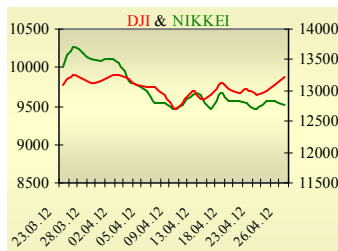


Утренний обзор фондового рынка от 27.04.2012 г.

Индекс	Значение на закрытие	Изменение, %
Dow Jones	13 204,62	0,87%
S&P 500	1 399,98	0,67%
NASDAQ comp	3 050,61	0,69%
FTSE 100	5 748,72	0,52%
CAC 40	3 229,32	-0,13%
DAX 30	6 739,90	0,53%
Nikkei 225	9 520,89	-0,43%



Последнее закрытие

В четверг, 26 апреля, торги в США завершились ростом основных индексов. Макроэкономическая информация вышла неоднозначной. Данные по рынку труда вышли хуже ожиданий. Количество первичных обращений за пособием по безработице составило 388 тыс., в то время как ожидалось снижение показателя до 374 тыс. Предыдущий показатель также был пересмотрен в сторону повышения. Вместе с тем, данные с рынка недвижимости порадовали инвесторов. Индекс незавершенных продаж домов вырос на 4,1%, тогда как ожидался рост на 1%. По итогам дня, индекс Dow Jones повысился на 0,87%, S&P увеличился на 0,67%, Nasdaq поднялся на 0,69%.

Европейские биржи закрылись разнонаправленным движением основных индикаторов. Рейтинговое агентство S&P понизило долгосрочный суверенный кредитный рейтинг Испании на две ступени - до "BBB+" с "A" с негативным прогнозом. Агентство также ухудшило прогноз по динамике развития экономики Испании. Теперь ожидается сокращение ВВП в реальном выражении на 1,5% в 2012 году и на 0,5% в 2013 году. Ранее S&P прогнозировало экономический рост - на уровне 0,3% в 2012 году и 1% в 2013 году. По итогам дня, британский FTSE повысился на 0,52%, DAX (Германия) увеличился на 0,53%, CAC 40 (Франция) опустился на 0,13%.

Цена июньского контракта нефти марки Brent повысилась на \$0,8 до \$119,92/баррель.

В Украине

Торги на украинском фондовом рынке открылись ростом, но в течение дня проходили с негативной динамикой. Значение индекса УБ по итогам торгов повысилось на 0,21% и составило 1397,75.

Активность инвесторов перед длинными майскими выходными остается невысокой. Объем торгов акциями на рынке заявок составил 10,7 млн. грн. Объем торгов на срочном рынке был равен 52,1 млн. грн. Общий объем торгов за вчерашний день - 79,9 млн. грн. Лидерами по объему торгов, без учета сделок репо, стали акции Мотор Сичи (4,8 млн. грн. - практически половина всего объема) и Центроэнерго (1,5 млн. грн.).

Из 10 акций индексной корзины, выросли в цене 5. Лидеры роста - акции Укрнефти (+2,04%) после публикации неожиданно высокой прибыли за первый квартал 2012 года. Аутсайдерами стали акции Алчевского металлургического комбината (-1,04%).

Премаркет

Внешний фон при открытии умеренно негативный. Азиатские индексы сегодня торгуются разнонаправленно. Японский центробанк решил увеличить программу выкупа активов с 30 до 40 млрд. иен. Кроме того, было заявлено, что будут покупаться рискованные активы - биржевые индексные фонды и фонды, связанные с недвижимостью. Японский Nikkei понизился на 0,43%, Hong Kong Hang Seng повышается на 0,03%.

Фьючерсы на американские индексы сегодня утром снижаются в районе 0,35%-0,4%.

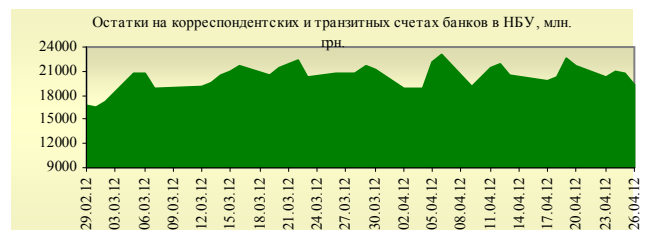
Российские индексы по состоянию на 09:50 также снижаются - РТС уменьшается на 0,48%, ММВБ опускается на 0,16%.

Наши ожидания

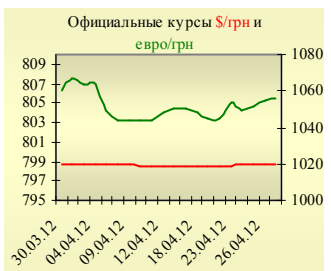
Ожидаем открытие украинского рынка снижением при невысокой активности.

Сегодня свою квартальную отчетность опубликуют компании Ford Motor, Procter&Gamble, Chevron и др.

В 15:30 будут опубликованы данные по ВВП США за первый квартал. Ожидается рост на 2,5%. Тогда же станет известен индекс цен расходов на личное потребление. В 16:55 выйдет индекс настроения потребителей от Мичиганского Университета.



УБ	Индекс	Изменение, %	Объем, УАН млн.
	1 397,75	0,21%	27,8



Фьючерс	Значение на 10:00 к.в.	Изменение
Индексы		
Dow Jones	13 110,00	-0,38%
S&P 500	1 389,90	-0,50%
NASDAQ 100	2 714,00	-0,23%

Товарные рынки		
Oil Brent	119,92	0,67%
Gold	1 653,50	0,96%

Межбанк, кредиты	26/04		
	о/п	7 дн.	30 дн.
KIBID (UAH)	2,33	3,5	4,75
KIBOR (UAH)	4,42	6	7,25
KIBID (USD)	1,2	1,25	2
KIBOR (USD)	2,7	2,5	4,25

Межбанк, валюта	Bid/Ask	
	закрытие 26/04	
UAH/USD	8,0340/8,0380	
UAH/EUR	10,6117/10,6223	
UAH/RUB	0,2744/0,2748	

Собрания акционеров	
27/04	Полтавский ГОК
27/04	Запорожогнеупор
28/04	Свет Шахтера

Финансовые мультипликаторы украинских эмитентов

Тикер	Название	Цена закрытия, грн.	P/E	P/S	EV/S	EV/Ebitda	P/B
Металлургия							
ALMK	Алчевский металлургический комбинат	0,0858	6,92	0,13	0,43	6,74	1,73
AZST	Азовсталь	1,25	neg	0,17	0,19	75,15	0,34
DMKD	ДМК им. Ф.Э.Дзержинского*	0,135	neg	0,07	0,11	neg	3,83
ENMZ	Енакиевский МЗ	63,15	neg	0,05	0,02	neg	neg
MMKI	ММК им. Ильича	0,2199	neg	0,08	-0,01	-2,87	0,16
Коксохимическая промышленность							
ALKZ	Алчевский коксохимический завод*	0,139	neg	0,07	0,03	3,49	0,28
AVDK	Авдеевский коксохимический завод*	4,968	neg	0,10	0,12	4,26	0,16
YASK	Ясиновский коксохимический завод*	1,27	3,80	0,09	0,33	5,87	0,34
Горнодобывающая промышленность							
CGOK	Центральный ГОК*	7,2	4,37	1,50	-0,01	-0,01	2,18
PGOK	Полтавский ГОК*	18	2,77	0,46	0,25	0,80	0,70
SGOK	Северный ГОК*	12,498	6,91	2,34	0,08	0,12	3,07
Шахты							
SHKD	Шахта Комсомолец Донбасса	1,399	12,35	0,34	0,60	2,05	0,63
SHCHZ	Шахтоуправление "Покровское"	1,37	3,43	0,34	0,07	0,23	0,81
Трубная промышленность							
NVTR	Интерпайп Новомосковский ТРЗ*	0,4748	neg	0,06	0,10	1,92	0,13
HRTR	Харьцызский трубный завод	1,325	5,54	0,65	0,06	0,35	3,43
Энергетика							
DNON	Днепроблэнерго	230	neg	0,11	0,01	0,45	7,23
CEEN	Центрэнерго	8	6,94	0,45	0,49	4,64	1,27
DNEN	Днепроэнерго	662,8	7,86	0,48	0,12	0,94	1,47
DOEN	Донбассэнерго	26,47	6,17	0,17	0,24	6,53	0,84
KREN	Крымэнерго	1,501	12,92	0,13	0,08	1,39	1,69
ZAEN	Западэнерго	180	11,90	0,32	0,52	8,24	2,57
ZHEN	Житомироблэнерго	0,994	1,75	0,10	0,14	1,02	0,14
Машиностроение							
AVTO	Укравто*	42,8	2,57	0,10	0,16	3,75	0,10
KRAZ	АвтоКрАЗ	0,1855	neg	0,64	2,14	23,51	0,32
KVBZ	Крюковский вагоностроительный завод*	20,58	4,23	0,43	-0,06	-0,39	1,22
LTPL	Лугансктепловоз*	2,186	23,68	0,37	0,04	0,69	neg
LUAZ	Богдан Моторс	0,2137	neg	0,26	0,81	13,79	0,96
MSICH	Мотор Сич	2849	4,20	1,04	0,69	1,77	1,27
MZVM	Мариупольский ЗВМ	0,1888	neg	0,00	0,67	124,25	neg
SMASH	СМНПО им.М.В.Фрунзе*	2,993	1,78	0,10	0,63	8,07	0,17
SVGZ	Стахановский вагоностроительный завод	4,162	4,05	0,26	0,29	3,55	1,22
Нефтегазовая отрасль							
UNAF	Укрнафта	285,7	8,91	0,62	0,88	6,71	1,72
GLNG	Галнафтогаз	0,18	28,99	0,90	0,56	4,81	1,54
Банки							
BAVL	Райффайзен Банк Аваль	0,1264	neg	x	x	x	0,57
FORM	Форум	1,174	neg	x	x	x	0,38
USCB	Укрсоцбанк	0,2111	233,32	x	x	x	0,41
Другие отрасли							
MTBD	Мостобуд*	68	29,00	0,40	6,81	17,89	0,12
STIR	Стирол	25,85	neg	0,16	0,25	neg	0,49
UTLM	Укртелеком	0,3943	neg	1,10	1,53	8,08	1,17

АНАЛИТИЧЕСКИЙ ДЕПАРТАМЕНТ

Віталій Мурашкін
VMurashkin@itt-group.com
Руководитель департамента

Егор Бурков
EBurkov@itt-group.com

Украина, 03150 Киев
ул. Физкультуры, д. 30
т.: +380(44) 494-1575
ф.: +380(44) 287-2112
www.itt-group.com