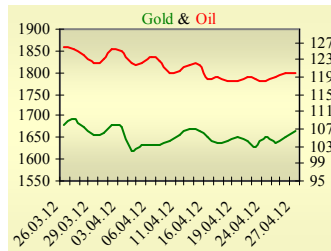
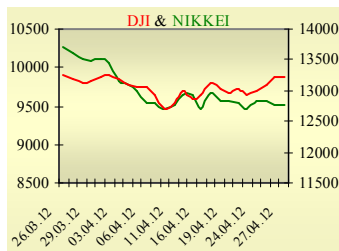


**Утренний обзор фондового рынка от 28.04.2012 г.**

Индекс	Значение на закрытие	Изменение, %
Dow Jones	13 228,31	0,18%
S&P 500	1 403,36	0,24%
NASDAQ comp	3 069,20	0,61%
FTSE 100	5 777,11	0,49%
CAC 40	3 266,27	1,14%
DAX 30	6 801,32	0,91%
Nikkei 225	9 520,89	-0,43%



**Последнее закрытие**

В пятницу, 27 апреля, торги в США завершились ростом основных индексов. ВВП США в I квартале, по предварительным данным, вырос на 2,2% в годовом исчислении, что оказалось ниже ожиданий в 2,5%. Предыдущее значение было равно 3% - рост экономики замедляется. Тем не менее, рост одной из важных составляющих ВВП - личного потребления на 2,9%, превысил ожидания (2,3%). Индекс потребительского доверия от Мичиганского Университета вырос до 76,4, в то время как ожидался рост лишь до 75,8. Лучшие рыка выглядели акции потребительского сектора после хорошего квартального отчета компании Amazon - прибыли компании увеличились на 34%, стоимость акций выросла на 15,75%. По итогам дня, индекс Dow Jones повысился на 0,18%, S&P увеличился на 0,24%, Nasdaq поднялся на 0,61%.

Европейские биржи также закрылись ростом основных индикаторов несмотря на снижение рейтинга Испании и не самое удачное размещение итальянских облигаций. Доходность десятилетних итальянских облигаций при первичном размещении составила 5,84% (5,24% на прошлом аукционе), пятилетних - 4,86% (4,18% на прошлом аукционе). Коэффициенты покрытия снизились. Тем не менее, верхняя граница запланированного к размещению объема почти была достигнута. Лучшие рынка торговались акции горнодобывающих компаний. По итогам дня, британский FTSE повысился на 0,66%, DAX (Германия) увеличился на 0,96%, CAC 40 (Франция) поднялся на 0,68%.

Цена июньского контракта нефти марки Brent понизилась на \$0,09 до \$119,83/баррель.

**В Украине**

Торги на украинском фондовом рынке открылись снижением, и в течение дня проходили без определенной динамики с низкими объемами. Значение индекса УБ по итогам торгов понизилось на 0,4% и составило 1392,14.

Объем торгов акциями на рынке заявок составил 11,8 млн. грн. Объем торгов на срочном рынке был равен 29 млн. грн. Общий объем торгов за вчерашний день - 65,2 млн. грн. Лидерами по объему торгов, без учета сделок репо, стали акции Мотор Сичи (2,9 млн. грн.) и Центрэнерго (0,6 млн. грн.).

Из всех акций индексной корзины, выросли в цене лишь акции Укрсоцбанк (+0,85%). Аутсайдерами стали акции Укрнефти (-2%).

**Премаркет**

Внешний фон при открытии нейтральный.

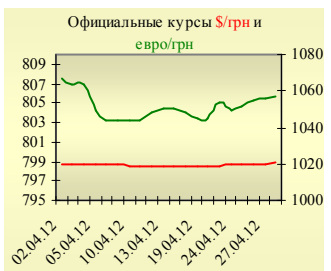
Сегодня на большинстве торговых площадок выходной день.

Российские индексы по состоянию на 09:35 снижаются - РТС уменьшается на 0,24%, ММВБ опускается на 0,3%.

**Наши ожидания**

Ожидаем открытие украинского рынка на нейтральной территории при невысокой активности в отсутствии внешних ориентиров.

УБ	Индекс	Изменение, %	Объем, УАН млн.
	1 392,14	-0,40%	36,2

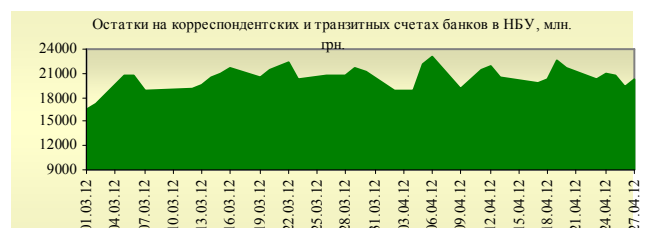


Фьючерс	Значение на 10:00 к.в.	Изменение
<b>Индексы</b>		
Dow Jones	13 164,00	0,03%
S&P 500	1 398,50	0,12%
NASDAQ 100	2 736,75	0,60%

<b>Товарные рынки</b>		
Oil Brent	119,83	-0,08%
Gold	1 663,50	0,60%

Межбанк, кредиты	27/04		
	о/п	7 дн.	30 дн.
KIBID (UAH)	2,70	2,5	4,75
KIBOR (UAH)	4,8	4,5	6,75
KIBID (USD)	1,3	1,25	2,25
KIBOR (USD)	3,1	2,25	4,25

Межбанк, валюта	Bid/Ask	
	закрытие 27/04	
UAH/USD	8,0330/8,0365	
UAH/EUR	10,6241/10,6327	
UAH/RUB	0,2731/0,2735	



<b>Собрания акционеров</b>	
28/04	Свет Шахтера

**Финансовые мультипликаторы украинских эмитентов**

Тикер	Название	Цена закрытия, грн.	P/E	P/S	EV/S	EV/Ebitda	P/B
<b>Металлургия</b>							
ALMK	Алчевский металлургический комбинат	0,0857	6,91	0,13	0,43	6,74	1,73
AZST	Азовсталь	1,24	neg	0,17	0,19	75,15	0,34
DMKD	ДМК им. Ф.Э.Дзержинского*	0,138	neg	0,07	0,11	neg	3,92
ENMZ	Енакиевский МЗ	62,8	neg	0,05	0,02	neg	neg
MMKI	ММК им. Ильича	0,2149	neg	0,08	-0,01	-2,87	0,15
<b>Коксохимическая промышленность</b>							
ALKZ	Алчевский коксохимический завод*	0,1304	neg	0,06	0,03	3,49	0,26
AVDK	Авдеевский коксохимический завод*	4,905	neg	0,10	0,12	4,26	0,16
YASK	Ясиновский коксохимический завод*	1,24	3,71	0,09	0,33	5,87	0,34
<b>Горнодобывающая промышленность</b>							
CGOK	Центральный ГОК*	7,25	4,40	1,52	-0,01	-0,01	2,19
PGOK	Полтавский ГОК*	17,25	2,66	0,44	0,25	0,80	0,67
SGOK	Северный ГОК*	12,33	6,82	2,31	0,08	0,12	3,03
<b>Шахты</b>							
SHKD	Шахта Комсомолец Донбасса	1,35	11,92	0,33	0,60	2,05	0,61
SHCHZ	Шахтоуправление "Покровское"	1,36	3,41	0,34	0,07	0,23	0,81
<b>Трубная промышленность</b>							
NVTR	Интерпайп Новомосковский ТРЗ*	0,5112	neg	0,07	0,10	1,92	0,14
HRTR	Харьковский трубный завод	1,3228	5,53	0,64	0,06	0,35	3,42
<b>Энергетика</b>							
DNON	Днепроблэнерго	230	neg	0,11	0,01	0,45	7,23
CEEN	Центрэнерго	7,999	6,94	0,45	0,49	4,64	1,27
DNEN	Днепроэнерго	679,8	8,07	0,49	0,12	0,94	1,50
DOEN	Донбассэнерго	26,2	6,11	0,17	0,24	6,53	0,83
KREN	Крымэнерго	1,501	12,92	0,13	0,08	1,39	1,69
ZAEN	Западэнерго	174	11,50	0,31	0,52	8,24	2,48
ZHEN	Житомироблэнерго	0,994	1,75	0,10	0,14	1,02	0,14
<b>Машиностроение</b>							
AVTO	Укравто*	42,8	2,57	0,10	0,16	3,75	0,10
KRAZ	АвтоКрАЗ	0,1855	neg	0,64	2,14	23,51	0,32
KVBZ	Крюковский вагоностроительный завод*	20,61	4,24	0,43	-0,06	-0,39	1,22
LTPL	Лугансктепловоз*	2,3	24,91	0,39	0,04	0,69	neg
LUAZ	Богдан Моторс	0,2137	neg	0,26	0,81	13,79	0,96
MSICH	Мотор Сич	2843	4,19	1,03	0,69	1,77	1,27
MZVM	Мариупольский ЗВМ	0,1798	neg	0,00	0,67	124,25	neg
SMASH	СМНПО им.М.В.Фрунзе*	2,899	1,72	0,09	0,63	8,07	0,17
SVGZ	Стахановский вагоностроительный завод	4,162	4,05	0,26	0,29	3,55	1,22
<b>Нефтегазовая отрасль</b>							
UNAF	Укрнафта	280	8,73	0,61	0,88	6,71	1,69
GLNG	Галнафтогаз	0,18	28,99	0,90	0,56	4,81	1,54
<b>Банки</b>							
BAVL	Райффайзен Банк Аваль	0,126	neg	x	x	x	0,57
FORM	Форум	1,16	neg	x	x	x	0,38
USCB	Укрсоцбанк	0,2129	235,31	x	x	x	0,41
<b>Другие отрасли</b>							
MTBD	Мостобуд*	65,3	27,85	0,39	6,81	17,89	0,11
STIR	Стирол	25,65	neg	0,16	0,25	neg	0,49
UTLM	Укртелеком	0,381	neg	1,06	1,53	8,08	1,13

## АНАЛИТИЧЕСКИЙ ДЕПАРТАМЕНТ

Віталій Мурашкін  
[VMurashkin@itt-group.com](mailto:VMurashkin@itt-group.com)  
Руководитель департамента

Егор Бурков  
[EBurkov@itt-group.com](mailto:EBurkov@itt-group.com)

Украина, 03150 Киев  
ул. Физкультуры, д. 30  
т.: +380(44) 494-1575  
ф.: +380(44) 287-2112  
[www.itt-group.com](http://www.itt-group.com)