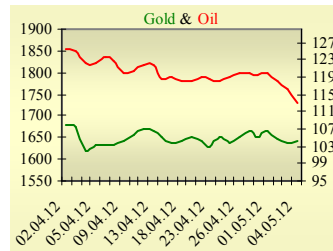
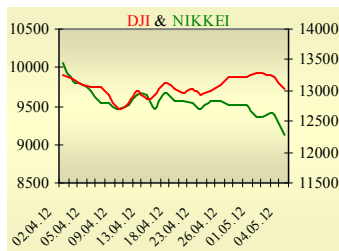


Утренний обзор фондового рынка от 07.05.2012 г.

Индекс	Значение на закрытие	Изменение, %
Dow Jones	13 038,27	-1,27%
S&P 500	1 369,10	-1,61%
NASDAQ comp	2 956,34	-2,25%
FTSE 100	5 655,06	-1,93%
CAC 40	3 161,97	-1,90%
DAX 30	6 561,47	-1,99%
Nikkei 225	9 119,14	-2,78%



Последнее закрытие

В пятницу, 4 мая, торги в США завершились снижением основных индексов. На рынок продолжает оказывать давление относительно слабая статистика с рынка труда. Количество людей, занятых в несельскохозяйственном секторе, выросло на 115 тыс., в то время как ожидалось увеличение на 165 тыс. Пересмотр вверх предыдущего показателя и снижение уровня безработицы до 8,1% не смогли полностью компенсировать негатив. Хуже рынка выглядели акции банковского сектора. По итогам дня, индекс Dow Jones понизился на 1,27%, S&P уменьшился на 1,61%, недельное падение индекса оказалось максимальным с начала года, Nasdaq опустился на 2,25%.

Европейские биржи также закрылись снижением основных индикаторов на фоне неопределенности, связанной с выборами во Франции и Греции. Сводный индекс экономической активности PMI в Еврозоне сократился с 49,1 в марте до 46,7. Индекс деловой активности в сфере услуг уменьшился до 46,9. И тот и другой индекс оказались значительно хуже ожиданий. По итогам дня, британский FTSE понизился на 1,93%, DAX (Германия) уменьшился на 1,99%, CAC 40 (Франция) опустился на 1,9%.

Цена июньского контракта нефти марки Brent понизилась на \$2,9 до \$113,18/баррель.

В Украине

Торги на украинском фондовом рынке открылись гэпом вниз и в течение дня проходили с негативной динамикой. Значение индекса УБ по итогам торгов понизилось на 1,79% и составило 1349,43.

Объем торгов акциями на рынке заявок составил 28 млн. грн. Объем торгов на срочном рынке был равен 43,7 млн. грн. Общий объем торгов за вчерашний день – 72,3 млн. грн. Лидерами по объему торгов, без учета сделок репо, стали акции Мотор Сичи (2,5 млн. грн.) и Алчевского металлургического комбината (1,9 млн. грн.).

Снизилась в цене все акции индексной корзины. Аутсайдерами стали акции Енакиевского металлургического завода (-2,95%) и Алчевского металлургического комбината (-2,85%).

Премаркет

Внешний фон при открытии негативный.

Франсуа Олланд одержал победу во втором туре президентских выборов во Франции, опередив действующего президента Николя Саркози. Лидер социалистов уже призвал пересмотреть европейский договор о бюджетной дисциплине, который отстаивали бывший президент Франции Николя Саркози и канцлер Германии Ангела Меркель.

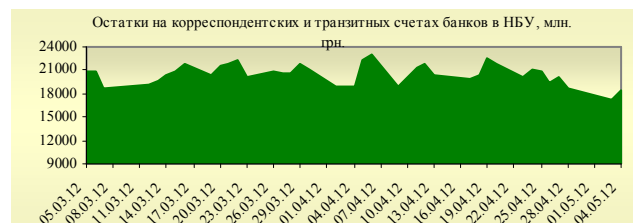
Азиатские индексы сегодня в основном снижаются. Японский Nikkei понизился на 2,78%, Hong Kong Hang Seng понижается на 2,6%.

Фьючерсы на американские индексы сегодня утром снижаются в районе 0,85-0,95%.

Российские индексы по состоянию на 10:00 снижаются – РТС уменьшается на 1,64%, ММВБ опускается на 2,04%.

Наши ожидания

Ожидаем открытие украинского рынка снижением. Важной макроэкономической статистики сегодня опубликовано не будет. В Еврозоне в 11:30 будет опубликован индекс текущих условий Sentix. В 13:00 – заказы в промышленности.



УБ	Индекс	Изменение, %	Объем, УАН млн.
	1 349,43	-1,79%	28,6



Фьючерс	Значение на 10:00 к.в.	Изменение
Индексы		
Dow Jones	12 845,00	-0,87%
S&P 500	1 349,20	-0,99%
NASDAQ 100	2 600,00	-0,98%

Товарные рынки		
Oil Brent	113,18	-2,50%
Gold	1 643,75	0,37%

Межбанк, кредиты	04/05		
	о/п	7 дн.	30 дн.
KIBID (UAH)	1,80	2,5	5
KIBOR (UAH)	3,4	4,5	6,5
KIBID (USD)	1,13	0,75	1
KIBOR (USD)	2,63	1,5	2,5

Межбанк, валюта	Bid/Ask	
	закрытие 28/04	
UAH/USD	8,0320/8,0350	
UAH/EUR	10,5438/10,5538	
UAH/RUB	0,2714/0,2718	

Финансовые мультипликаторы украинских эмитентов

Тикер	Название	Цена закрытия, грн.	P/E	P/S	EV/S	EV/Ebitda	P/B
Металлургия							
ALMK	Алчевский металлургический комбинат	0,0817	6,59	0,12	0,43	6,74	1,65
AZST	Азовсталь	1,219	neg	0,17	0,19	75,15	0,33
DMKD	ДМК им. Ф.Э.Дзержинского*	0,1257	neg	0,07	0,11	neg	3,57
ENMZ	Енакиевский МЗ	59,59	neg	0,05	0,02	neg	neg
MMKI	ММК им. Ильича	0,2099	neg	0,08	-0,01	-2,87	0,15
Коксохимическая промышленность							
ALKZ	Алчевский коксохимический завод*	0,14	neg	0,07	0,03	3,49	0,28
AVDK	Авдеевский коксохимический завод*	4,676	neg	0,09	0,12	4,26	0,15
YASK	Ясиновский коксохимический завод*	1,249	3,74	0,09	0,33	5,87	0,34
Горнодобывающая промышленность							
CGOK	Центральный ГОК*	7,15	4,34	1,49	-0,01	-0,01	2,16
PGOK	Полтавский ГОК*	17	2,62	0,43	0,25	0,80	0,66
SGOK	Северный ГОК*	12,479	6,90	2,34	0,08	0,12	3,06
Шахты							
SHKD	Шахта Комсомолец Донбасса	1,398	12,34	0,34	0,60	2,05	0,63
SHCHZ	Шахтоуправление "Покровское"	1,423	3,56	0,35	0,07	0,23	0,84
Трубная промышленность							
NVTR	Интерпайп Новомосковский ТРЗ*	0,5112	neg	0,07	0,10	1,92	0,14
HRTR	Харьцызский трубный завод	1,282	5,36	0,62	0,06	0,35	3,32
Энергетика							
DNON	Днепроблэнерго	230	neg	0,11	0,01	0,45	7,23
CEEN	Центрэнерго	7,646	6,64	0,43	0,49	4,64	1,22
DNEN	Днепроэнерго	679,8	8,07	0,49	0,12	0,94	1,50
DOEN	Донбассэнерго	25,17	5,87	0,16	0,24	6,53	0,80
KREN	Крымэнерго	1,949	16,78	0,17	0,08	1,39	2,19
ZAEN	Западэнерго	154,7	10,23	0,28	0,52	8,24	2,21
ZHEN	Житомироблэнерго	0,931	1,64	0,10	0,14	1,02	0,13
Машиностроение							
AVTO	Укравто*	44,32	2,67	0,11	0,16	3,75	0,10
KRAZ	АвтоКрАЗ	0,1855	neg	0,64	2,14	23,51	0,32
KVBZ	Крюковский вагоностроительный завод*	20,8	4,28	0,44	-0,06	-0,39	1,23
LTPL	Лугансктепловоз*	2,32	25,13	0,39	0,04	0,69	neg
LUAZ	Богдан Моторс	0,178	neg	0,22	0,81	13,79	0,80
MSICH	Мотор Сич	2751	4,06	1,00	0,69	1,77	1,23
MZVM	Мариупольский ЗВМ	0,19	neg	0,00	0,67	124,25	neg
SMASH	СМНПО им.М.В.Фрунзе*	2,72	1,62	0,09	0,63	8,07	0,16
SVGZ	Стахановский вагоностроительный завод	4,039	3,93	0,25	0,29	3,55	1,18
Нефтегазовая отрасль							
UNAF	Укрнафта	271	8,45	0,59	0,88	6,71	1,63
GLNG	Галнафтогаз	0,18	28,99	0,90	0,56	4,81	1,54
Банки							
BAVL	Райффайзен Банк Аваль	0,1242	neg	x	x	x	0,56
FORM	Форум	1,18	neg	x	x	x	0,38
USCB	Укрсоцбанк	0,2117	233,98	x	x	x	0,41
Другие отрасли							
MTBD	Мостобуд*	67,4	28,74	0,40	6,81	17,89	0,12
STIR	Стирол	25,45	neg	0,16	0,25	neg	0,49
UTLM	Укртелеком	0,3888	neg	1,08	1,53	8,08	1,15

АНАЛИТИЧЕСКИЙ ДЕПАРТАМЕНТ

Віталій Мурашкин
VMurashkin@itt-group.com
Руководитель департамента

Егор Бурков
EBurkov@itt-group.com

Украина, 03150 Киев
ул. Физкультуры, д. 30
т.: +380(44) 494-1575
ф.: +380(44) 287-2112
www.itt-group.com