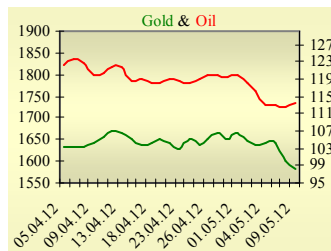
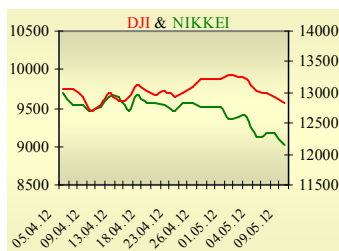


Утренний обзор фондового рынка от 10.05.2012 г.

Индекс	Значение на закрытие	Изменение, %
Dow Jones	12 835,06	-0,75%
S&P 500	1 354,58	-0,67%
NASDAQ comp	2 934,71	-0,39%
FTSE 100	5 530,05	-0,44%
CAC 40	3 118,65	-0,20%
DAX 30	6 475,31	0,47%
Nikkei 225	9 009,65	-0,39%



Последнее закрытие

В среду, 9 мая, торги в США завершили снижением основных индексов. Основной негатив пришел из Европы. Набравшая наибольшее количество голосов на греческих выборах партия «Новая демократия» не смогла договориться о создании коалиции и теперь право ее создания перешло к занявшей второе место партии Syriza. Ранее представители этой партии выступали за отказ от мер жесткой экономии. Тем не менее, лидеры Еврозоны договорились о выделении согласованного транша в 4,2 млрд. евро, что несколько успокоило инвесторов. Хуже рынка выглядели акции финансового сектора. По итогам дня, индекс Dow Jones понизился на 0,75%, S&P уменьшился на 0,67%, Nasdaq опустился на 0,39%.

Европейские биржи закрылись разнонаправленным движением основных индикаторов. Хуже других выглядел испанский рынок (-2,77%) после сообщения о частичной национализации четвертого по величине активов банка в стране – Bankia. Банку будет выделен пакет помощи размером 10 млрд. евро и оказана помощь в избавлении от проблемных задолженностей на сумму 30 млрд. евро. Кроме того, власти Испании обяжут банковский сектор обеспечить дополнительный резерв капитала в размере 35 млрд. евро, чтобы защититься от возможных потерь по проблемным кредитам в сегменте ипотечного кредитования. По итогам дня, британский FTSE понизился на 0,44%, DAX (Германия) увеличился на 0,47%, CAC 40 (Франция) опустился на 0,2%.

Цена июньского контракта нефти марки Brent повысилась на \$0,47 до \$113,2/баррель.

В Украине

Во вторник, 8 мая, торги на украинском фондовом рынке открылись снижением и в течение дня проходили без определенной динамики. Значение индекса УБ по итогам торгов понизилось на 2,71% и составило 1275,61.

Объем торгов акциями на рынке заявок составил 18,1 млн. грн. Объем торгов на срочном рынке был равен 105 млн. грн.- обороты по фьючерсам растут. Общий объем торгов за вчерашний день – 159,7 млн. грн. Лидерами по объему торгов, без учета сделок repo, стали акции Мотор Сичи (3,3 млн. грн.) и Центрэнерго (3 млн. грн.).

Снизилась в цене все акции индексной корзины, за исключением Авдеевского коксохимического комбината (+0,74%). Аутсайдерами, третий день подряд, стали акции Енакиевского металлургического завода (-5,95%) и Алчевского металлургического комбината (-4,05%).

Премаркет

Внешний фон при открытии умеренно позитивный.

Азиатские индексы сегодня в основном снижаются. Японский Nikkei понизился на 0,39%, Hong Kong Hang Seng теряет 0,82%.

Фьючерсы на американские индексы сегодня утром изменяются незначительно.

Российские индексы по состоянию на 9:40 растут - РТС увеличивается на 0,28%, ММВБ растет на 1,5%.

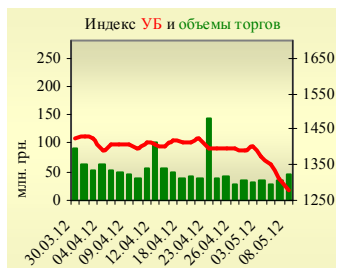
Наши ожидания

Ожидаем открытие украинского рынка незначительным ростом.

В 11:00 будут опубликованы данные по промышленному производству в Италии, в 11:30 – в Великобритании. В 11:00 выйдет ежемесячный отчет ЕЦБ. В 14:00 будет обнародована ключевая процентная ставка Банка Англии.

В США в 15:30 станут известны по рынку труда – количество первичных и повторных заявок на пособие по безработице. В 16:30 выступит глава ФРС Бен Бернанке.

УБ	Индекс	Изменение, %	Объем, УАН млн.
	1 275,61	-2,71%	46,9

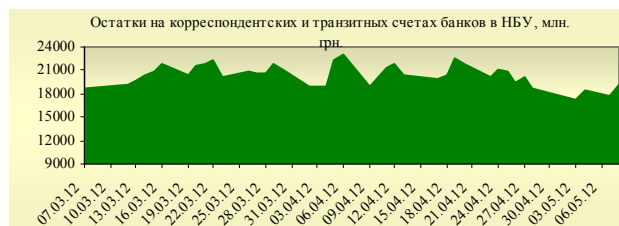


Фьючерс	Значение на 10:00 к.в.	Изменение
Индексы		
Dow Jones	12 812,00	0,13%
S&P 500	1 355,60	0,34%
NASDAQ 100	2 619,75	0,02%

Товарные рынки		
Oil Brent	113,20	0,42%
Gold	1 582,50	-1,25%

Межбанк, кредиты	08/05		
	о/п	7 дн.	30 дн.
KIBID (UAH)	1,57	2,75	5
KIBOR (UAH)	3,36	4,75	6,75
KIBID (USD)	1	1,13	2
KIBOR (USD)	2,42	2	4,25

Межбанк, валюта	Bid/Ask	
	закрытие 08/05	
UAH/USD	8,0320/8,0340	
UAH/EUR	10,4635/10,4728	
UAH/RUB	0,2670/0,2674	



Финансовые мультипликаторы украинских эмитентов

Тикер	Название	Цена закрытия, грн.	P/E	P/S	EV/S	EV/Ebitda	P/B
Металлургия							
ALMK	Алчевский металлургический комбинат	0,0758	6,12	0,12	0,43	6,74	1,53
AZST	Азовсталь	1,17	neg	0,16	0,19	75,15	0,32
DMKD	ДМК им. Ф.Э.Дзержинского*	0,1199	neg	0,06	0,11	neg	3,40
ENMZ	Енакиевский МЗ	52,97	neg	0,04	0,02	neg	neg
MMKI	ММК им. Ильича	0,1991	neg	0,07	-0,01	-2,87	0,14
Коксохимическая промышленность							
ALKZ	Алчевский коксохимический завод*	0,1399	neg	0,07	0,03	3,49	0,28
AVDK	Авдеевский коксохимический завод*	4,599	neg	0,09	0,12	4,26	0,15
YASK	Ясиновский коксохимический завод*	1,2	3,59	0,08	0,33	5,87	0,32
Горнодобывающая промышленность							
CGOK	Центральный ГОК*	6,969	4,23	1,46	-0,01	-0,01	2,11
PGOK	Полтавский ГОК*	17,16	2,65	0,44	0,25	0,80	0,66
SGOK	Северный ГОК*	12,382	6,85	2,32	0,08	0,12	3,04
Шахты							
SHKD	Шахта Комсомолец Донбасса	1,379	12,17	0,34	0,60	2,05	0,62
SHCHZ	Шахтоуправление "Покровское"	1,3	3,26	0,32	0,07	0,23	0,77
Трубная промышленность							
NVTR	Интерпайп Новомосковский ТРЗ*	0,439	neg	0,06	0,10	1,92	0,12
HRTR	Харьковский трубный завод	1,3198	5,52	0,64	0,06	0,35	3,41
Энергетика							
DNON	Днепроблэнерго	230	neg	0,11	0,01	0,45	7,23
CEEN	Центрэнерго	7,13	6,19	0,40	0,49	4,64	1,14
DNEN	Днепроэнерго	679,8	8,07	0,49	0,12	0,94	1,50
DOEN	Донбассэнерго	23,45	5,47	0,15	0,24	6,53	0,74
KREN	Крымэнерго	1,949	16,78	0,17	0,08	1,39	2,19
ZAEN	Западэнерго	147	9,72	0,26	0,52	8,24	2,10
ZHEN	Житомироблэнерго	0,91	1,60	0,09	0,14	1,02	0,13
Машиностроение							
AVTO	Укравто*	41,74	2,51	0,10	0,16	3,75	0,10
KRAZ	АвтоКрАЗ	0,1855	neg	0,64	2,14	23,51	0,32
KVBZ	Крюковский вагоностроительный завод*	19,75	4,06	0,42	-0,06	-0,39	1,17
LTPL	Лугансктепловоз*	2,328	25,22	0,39	0,04	0,69	neg
LUAZ	Богдан Моторс	0,1722	neg	0,21	0,81	13,79	0,77
MSICH	Мотор Сич	2580	3,80	0,94	0,69	1,77	1,15
MZVM	Мариупольский ЗВМ	0,1798	neg	0,00	0,67	124,25	neg
SMASH	СМНПО им.М.В.Фрунзе*	2,59	1,54	0,08	0,63	8,07	0,15
SVGZ	Стахановский вагоностроительный завод	3,94	3,84	0,24	0,29	3,55	1,16
Нефтегазовая отрасль							
UNAF	Укрнафта	252,8	7,88	0,55	0,88	6,71	1,52
GLNG	Галнафтогаз	0,18	28,99	0,90	0,56	4,81	1,54
Банки							
BAVL	Райффайзен Банк Аваль	0,1205	neg	x	x	x	0,55
FORM	Форум	1,139	neg	x	x	x	0,37
USCB	Укрсоцбанк	0,2039	225,36	x	x	x	0,39
Другие отрасли							
MTBD	Мостобуд*	66,9	28,53	0,40	6,81	17,89	0,12
STIR	Стирол	24,2	neg	0,15	0,25	neg	0,46
UTLM	Укртелеком	0,382	neg	1,06	1,53	8,08	1,13

АНАЛИТИЧЕСКИЙ ДЕПАРТАМЕНТ

Віталій Мурашкін
VMurashkin@itt-group.com
Руководитель департамента

Егор Бурков
EBurkov@itt-group.com

Украина, 03150 Киев
ул. Физкультуры, д. 30
т.: +380(44) 494-1575
ф.: +380(44) 287-2112
www.itt-group.com