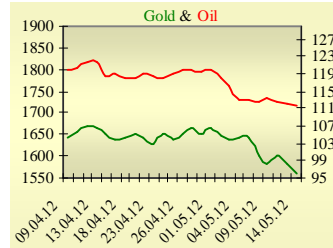
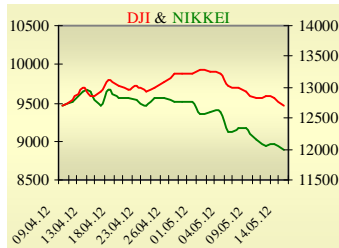


Утренний обзор фондового рынка от 15.05.2012 г.

Индекс	Значение на закрытие	Изменение, %
Dow Jones	12 695,35	-0,98%
S&P 500	1 338,35	-1,11%
NASDAQ comp	2 902,58	-1,06%
FTSE 100	5 465,52	-1,97%
CAC 40	3 057,99	-2,29%
DAX 30	6 451,97	-1,94%
Nikkei 225	8 900,74	-0,81%



Последнее закрытие

В понедельник, 14 мая, торги в США завершились снижением основных индексов. На ход торгов влияние оказали данные по промышленному производству еврозоны, которое, несмотря на ожидания рынка, сократилось в марте на 0,3%. Негатива также добавило беспокойство инвесторов по поводу неспособности греческих политиков сформировать правительство, которое должно реализовать согласованную с кредиторами антикризисную программу. Без выполнения которой Греции грозит дефолт и выход из еврозоны. По итогам дня, индекс Dow Jones снизился на 0,98%, S&P упал на 1,11%, Nasdaq опустился на 0,98%.

Европейские биржи закрылись снижением основных индикаторов. Сегодня продолжатся переговоры в Греции по формированию коалиционного правительства. Президент Греции Папулиас не смог сформировать правительство, причем он заявил о возможности формирования технического правительства. Партия СИРИЗА (имеет высокую поддержку среди населения, и является противником соблюдения договоренностей с ЕС и МВФ) отвергла возможность формирования технического правительства, тем не менее, в сегодняшней встрече партия примет участие. В случае очередной неудачи в достижении консенсуса будут назначены новые парламентские выборы. По итогам дня, британский FTSE снизился на 1,97%, DAX (Германия) упал на 1,94%, CAC 40 (Франция) опустился на 2,29%.

Цена июньского контракта нефти марки Brent понизилась на \$0,69 до \$111,57/баррель.

В Украине

Торги на украинском фондовом рынке под влиянием мировых индексов, открылись снижением, и течение дня проходили с негативной динамикой. Значение индекса УБ по итогам торгов понизилось на 7,34% и составило 1134,37.

Объем торгов акциями на рынке заявок составил 46,2 млн. грн. Объем торгов на срочном рынке был равен 114,1 млн. грн. Общий объем торгов за вчерашний день – 161,3 млн. грн. Лидерами по объему торгов, без учета сделок репо, стали акции Мотор Сичи (4,4 млн. грн.), Авдеевского коксохима (2,4 млн. грн.) и Центрэнерго (2,1 млн. грн.).

Снизилась в цене все акции индексной корзины. Аутсайдерами стали акции Енакиевского метзавода (-13,1%) и Азовстали (-11,3%).

Премаркет

Внешний фон при открытии нейтральный.

Сутра был опубликован ВВП Германии который в I квартале 2012г., по предварительным данным, по сравнению с предыдущим кварталом повысился на 0,5% (ожидали повышения ВВП на 0,1%).

Азиатские индексы сегодня демонстрируют разнонаправленную динамику. Японский Nikkei понизился на 0,77%, Hong Kong Hang Seng растет 1,51%.

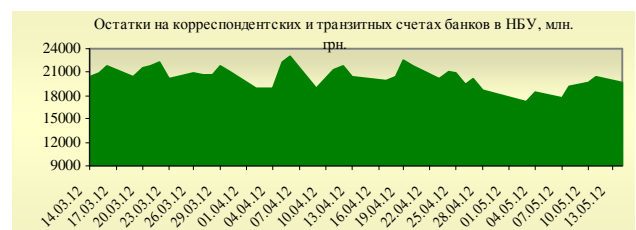
Фьючерсы на американские индексы сегодня утром растут в районе 0,4%.

Российские индексы по состоянию на 10:00 падают - РТС уменьшается на 0,23%, ММВБ снижается на 0,47%.

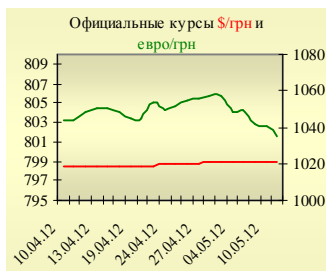
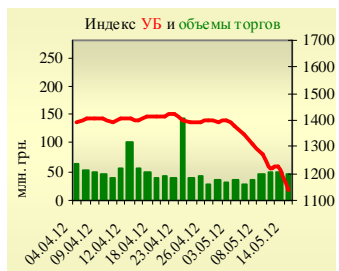
Наши ожидания

Ожидаем открытие украинского рынка снижением.

В США в 15:30 будет опубликован индекс потребительских цен. Основное внимание инвесторов будет сосредоточено на решении европейских долговых проблем.



УБ	Индекс	Изменение, %	Объем, УАН млн.
	1 134,37	-7,34%	47,2



Фьючерс	Значение на 10:00 к.в.	Изменение
Индексы		
Dow Jones	12 706,00	0,40%
S&P 500	1 340,50	0,48%
NASDAQ 100	2 595,00	0,39%

Товарные рынки		
Oil Brent	111,57	-0,61%
Gold	1 558,50	-1,55%

Межбанк, кредиты	14/05		
	о/п	7 дн.	30 дн.
KIBID (UAH)	1,57	2,75	5
KIBOR (UAH)	3,21	4,75	6,75
KIBID (USD)	1	1,13	2
KIBOR (USD)	2,33	2	4,25

Межбанк, валюта	Bid/Ask	
	закрытие 14/05	
UAH/USD	8,0360/8,0390	
UAH/EUR	10,3385/10,3484	
UAH/RUB	0,2648/0,2652	

Финансовые мультипликаторы украинских эмитентов

Тикер	Название	Цена закрытия, грн.	P/E	P/S	EV/S	EV/Ebitda	P/B
Металлургия							
ALMK	Алчевский металлургический комбинат	0,066	5,32	0,10	0,43	6,74	1,33
AZST	Азовсталь	0,976	neg	0,14	0,19	75,15	0,27
DMKD	ДМК им. Ф.Э.Дзержинского*	0,1343	neg	0,07	0,11	neg	3,81
ENMZ	Енакиевский МЗ	43,6	neg	0,04	0,02	neg	neg
MMKI	ММК им. Ильича	0,2359	neg	0,09	-0,01	-2,87	0,17
Коксохимическая промышленность							
ALKZ	Алчевский коксохимический завод*	0,1591	neg	0,08	0,03	3,49	0,32
AVDK	Авдеевский коксохимический завод*	3,85	neg	0,08	0,12	4,26	0,12
YASK	Ясиновский коксохимический завод*	1,015	3,04	0,07	0,33	5,87	0,27
Горнодобывающая промышленность							
CGOK	Центральный ГОК*	7,05	4,28	1,47	-0,01	-0,01	2,13
PGOK	Полтавский ГОК*	15,7	2,42	0,40	0,25	0,80	0,61
SGOK	Северный ГОК*	12,006	6,64	2,25	0,08	0,12	2,95
Шахты							
SHKD	Шахта Комсомолец Донбасса	1,295	11,43	0,32	0,60	2,05	0,59
SHCHZ	Шахтоуправление "Покровское"	1,258	3,15	0,31	0,07	0,23	0,75
Трубная промышленность							
NVTR	Интерпайп Новомосковский ТРЗ*	0,38	neg	0,05	0,10	1,92	0,11
HRTR	Харьцызский трубный завод	1,2555	5,25	0,61	0,06	0,35	3,25
Энергетика							
DNON	Днепроблэнерго	199	neg	0,09	0,01	0,45	6,26
CEEN	Центрэнерго	6,38	5,54	0,36	0,49	4,64	1,02
DNEN	Днепроэнерго	679,8	8,07	0,49	0,12	0,94	1,50
DOEN	Донбассэнерго	21,2	4,94	0,14	0,24	6,53	0,67
KREN	Крымэнерго	1,949	16,78	0,17	0,08	1,39	2,19
ZAEN	Западэнерго	156,9	10,37	0,28	0,52	8,24	2,24
ZHEN	Житомироблэнерго	0,944	1,66	0,10	0,14	1,02	0,13
Машиностроение							
AVTO	Укравто*	48,99	2,95	0,12	0,16	3,75	0,12
KRAZ	АвтоКрАЗ	0,1855	neg	0,64	2,14	23,51	0,32
KVBZ	Крюковский вагоностроительный завод*	18,5	3,80	0,39	-0,06	-0,39	1,09
LTPL	Лугансктепловоз*	2,099	22,74	0,35	0,04	0,69	neg
LUAZ	Богдан Моторс	0,1722	neg	0,21	0,81	13,79	0,77
MSICH	Мотор Сич	2418	3,56	0,88	0,69	1,77	1,08
MZVM	Мариупольский ЗВМ	0,152	neg	0,00	0,67	124,25	neg
SMASH	СМНПО им.М.В.Фрунзе*	2,599	1,54	0,08	0,63	8,07	0,15
SVGZ	Стахановский вагоностроительный завод	3,6	3,51	0,22	0,29	3,55	1,06
Нефтегазовая отрасль							
UNAF	Укрнафта	210,1	6,55	0,46	0,88	6,71	1,27
GLNG	Галнафтогаз	0,18	28,99	0,90	0,56	4,81	1,54
Банки							
BAVL	Райффайзен Банк Аваль	0,111	neg	x	x	x	0,50
FORM	Форум	1,089	neg	x	x	x	0,35
USCB	Укрсоцбанк	0,1893	209,23	x	x	x	0,37
Другие отрасли							
MTBD	Мостобуд*	50	21,32	0,30	6,81	17,89	0,09
STIR	Стирол	21,8	neg	0,14	0,25	neg	0,42
UTLM	Укртелеком	0,355	neg	0,99	1,53	8,08	1,05

АНАЛИТИЧЕСКИЙ ДЕПАРТАМЕНТ

Віталій Мурашкін
VMurashkin@itt-group.com
Руководитель департамента

Егор Бурков
EBurkov@itt-group.com

Украина, 03150 Киев
ул. Физкультуры, д. 30
т.: +380(44) 494-1575
ф.: +380(44) 287-2112
www.itt-group.com