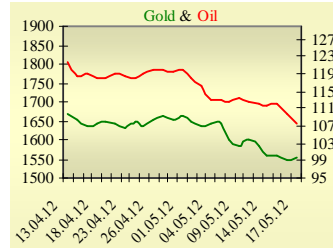
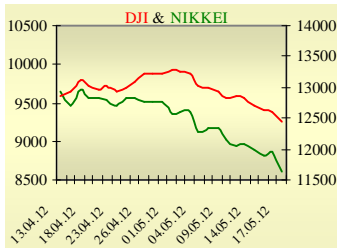


Утренний обзор фондового рынка от 18.05.2012 г.

Индекс	Значение на закрытие	Изменение, %
Dow Jones	12 442,49	-1,24%
S&P 500	1 304,86	-1,51%
NASDAQ comp	2 813,69	-2,10%
FTSE 100	5 338,38	-1,24%
CAC 40	3 011,99	-1,20%
DAX 30	6 308,96	-1,18%
Nikkei 225	8 611,31	-2,99%



Последнее закрытие

В четверг, 17 мая, торги в США завершились снижением основных индексов. На ход торгов негативное влияние оказали слабые макроэкономические данные. Количество первичных обращений за пособиями по безработице в США сохранилось на прежнем значении (370 тыс.), а индекс опережающих индикаторов в апреле, упал на 0,1% (ожидали рост). Негативно повлияли продолжающиеся опасения углубления кризиса в Европе. По итогам дня, индекс Dow Jones снизился на 1,24%, S&P упал на 1,51%, Nasdaq опустился на 2,05%. Европейские биржи закрылись снижением. По итогам дня, британский FTSE снизился на 1,24%, DAX (Германия) упал на 1,18%, CAC 40 (Франция) уменьшился на 1,20%. Цена июньского контракта нефти марки Brent понизилась на \$2,26 до \$107,49/баррель.

В Украине

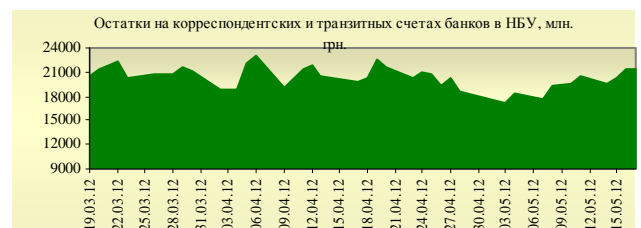
Торги на украинском фондовом рынке открылись снижением, и в течении дня проходили в боковой динамике. Значение индекса УБ по итогам торгов снизилось на 2,40% и составило 1119,58. Объем торгов акциями на рынке заявок составил 14,5 млн. грн. Объем торгов на срочном рынке был равен 145,8 млн. грн. Общий объем торгов за вчерашний день – 189 млн. грн. Лидерами по объему торгов, без учета сделок репо, стали акции Мотор Сичи (5,2 млн. грн.), Центрэнерго (2,9 млн. грн.) и Алчевского меткомбината (1,3 млн. грн.). Выросли в цене две акции индексной корзины, акции Мотор Сичи (+0,8%) и Укрсоцбанка (+0,47%). Аутсайдерами стали акции Енакиевского МЗ (-7,7%) и Укрнефти (-5,6%).

Премаркет

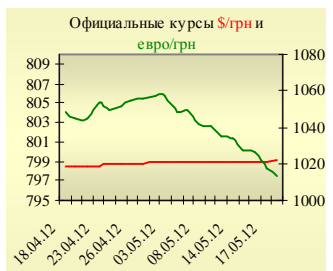
Внешний фон при открытии негативный. После закрытия торгов стало известно о том, что агентство Moody's снизило рейтинг крупных испанских банков, Banco Santander и Banco Bilbao Vizcaya Argentaria. В общей сложности, девяти кредитным организациям понизили рейтинг на три ступени. Рейтинги семи банков были поставлены на дальнейший пересмотр. Агентство Fitch в результате политической нестабильности в Греции, снизило рейтинг страны с "B" до "CCC". На Азиатских рынках пессимизма добавляют, данные о падении цен на жилье в 46 из 70 городов Китая в апреле. Японский индекс Nikkei упал на 2,98%, Hong Kong Hang Seng снижается на уровне 2,42%. Фьючерсы на американские индексы сегодня утром снижаются в районе 0,19% - 0,24%. Российские индексы по состоянию на 10:00 падают - РТС уменьшается на 3,05%, ММВБ снижается на 2,46%.

Наши ожидания

Ожидаем открытие украинского рынка снижением. Сегодня начнется саммит G8.



УБ	Индекс	Изменение, %	Объем, УАН млн.
	1 119,58	-2,40%	43,3



Фьючерс	Значение на 10:00 к.в.	Изменение
Индексы		
Dow Jones	12 389,00	-0,19%
S&P 500	1 298,20	-0,24%
NASDAQ 100	2 500,00	-0,19%

Товарные рынки		
Oil Brent	107,49	-2,06%
Gold	1 554,00	0,36%

Межбанк, кредиты	17/05		
	о/п	7 дн.	30 дн.
KIBID (UAH)	1,08	2,75	5
KIBOR (UAH)	2,42	4,75	6,17
KIBID (USD)	0,8	1,13	2
KIBOR (USD)	2,1	2	4,25

Межбанк, валюта	Bid/Ask	
	закрытие 17/05	
UAH/USD	8,0505/8,0535	
UAH/EUR	10,2142/10,2253	
UAH/RUB	0,2597/0,2601	

Финансовые мультипликаторы украинских эмитентов

Тикер	Название	Цена закрытия, грн.	P/E	P/S	EV/S	EV/Ebitda	P/B
Металлургия							
ALMK	Алчевский металлургический комбинат	0,0635	5,12	0,10	0,43	6,74	1,28
AZST	Азовсталь	0,979	neg	0,14	0,19	75,15	0,27
DMKD	ДМК им. Ф.Э.Дзержинского*	0,1239	neg	0,07	0,11	neg	3,52
ENMZ	Енакиевский МЗ	43,25	neg	0,04	0,02	neg	neg
MMKI	ММК им. Ильича	0,2115	neg	0,08	-0,01	-2,87	0,15
Коксохимическая промышленность							
ALKZ	Алчевский коксохимический завод*	0,1884	neg	0,09	0,03	3,49	0,38
AVDK	Авдеевский коксохимический завод*	3,612	neg	0,07	0,12	4,26	0,12
YASK	Ясиновский коксохимический завод*	1,023	3,06	0,07	0,33	5,87	0,28
Горнодобывающая промышленность							
CGOK	Центральный ГОК*	6,995	4,24	1,46	-0,01	-0,01	2,12
PGOK	Полтавский ГОК*	14,94	2,30	0,38	0,25	0,80	0,58
SGOK	Северный ГОК*	11,948	6,61	2,24	0,08	0,12	2,93
Шахты							
SHKD	Шахта Комсомолец Донбасса	1,295	11,43	0,32	0,60	2,05	0,59
SHCHZ	Шахтоуправление "Покровское"	1,19	2,98	0,29	0,07	0,23	0,71
Трубная промышленность							
NVTR	Интерпайп Новомосковский ТРЗ*	0,3001	neg	0,04	0,10	1,92	0,08
HRTR	Харьцызский трубный завод	1,25	5,23	0,61	0,06	0,35	3,23
Энергетика							
DNON	Днепроблэнерго	200	neg	0,09	0,01	0,45	6,29
CEEN	Центрэнерго	6,14	5,33	0,34	0,49	4,64	0,98
DNEN	Днепроэнерго	679,8	8,07	0,49	0,12	0,94	1,50
DOEN	Донбассэнерго	21,09	4,92	0,14	0,24	6,53	0,67
KREN	Крымэнерго	1,299	11,18	0,11	0,08	1,39	1,46
ZAEN	Западэнерго	148,7	9,83	0,27	0,52	8,24	2,12
ZHEN	Житомироблэнерго	0,82	1,45	0,08	0,14	1,02	0,11
Машиностроение							
AVTO	Укравто*	48,99	2,95	0,12	0,16	3,75	0,12
KRAZ	АвтоКрАЗ	0,1855	neg	0,64	2,14	23,51	0,32
KVBZ	Крюковский вагоностроительный завод*	17,1	3,52	0,36	-0,06	-0,39	1,01
LTPL	Лугансктепловоз*	2,198	23,81	0,37	0,04	0,69	neg
LUAZ	Богдан Моторс	0,1722	neg	0,21	0,81	13,79	0,77
MSICH	Мотор Сич	2512	3,70	0,91	0,69	1,77	1,12
MZVM	Мариупольский ЗВМ	0,11	neg	0,00	0,67	124,25	neg
SMASH	СМНПО им.М.В.Фрунзе*	2,599	1,54	0,08	0,63	8,07	0,15
SVGZ	Стахановский вагоностроительный завод	3,4	3,31	0,21	0,29	3,55	1,00
Нефтегазовая отрасль							
UNAF	Укрнафта	200	6,23	0,44	0,88	6,71	1,21
GLNG	Галнафтогаз	0,18	28,99	0,90	0,56	4,81	1,54
Банки							
BAVL	Райффайзен Банк Аваль	0,1048	neg	x	x	x	0,48
FORM	Форум	1,178	neg	x	x	x	0,38
USCB	Укрсоцбанк	0,1929	213,20	x	x	x	0,37
Другие отрасли							
MTBD	Мостобуд*	53	22,60	0,31	6,81	17,89	0,09
STIR	Стирол	20,29	neg	0,13	0,25	neg	0,39
UTLM	Укртелеком	0,35	neg	0,97	1,53	8,08	1,04

АНАЛИТИЧЕСКИЙ ДЕПАРТАМЕНТ

Віталій Мурашкін
VMurashkin@itt-group.com
Руководитель департамента

Егор Бурков
EBurkov@itt-group.com

Украина, 03150 Киев
ул. Физкультуры, д. 30
т.: +380(44) 494-1575
ф.: +380(44) 287-2112
www.itt-group.com