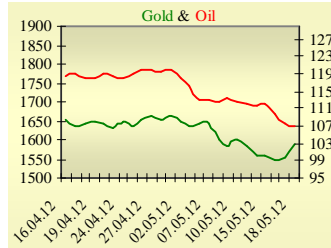
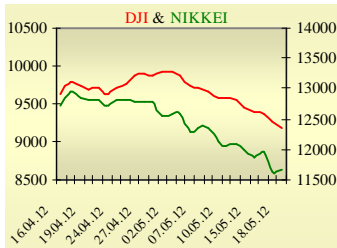


Утренний обзор фондового рынка от 21.05.2012 г.

Индекс	Значение на закрытие	Изменение, %
Dow Jones	12 369,38	-0,59%
S&P 500	1 295,22	-0,74%
NASDAQ comp	2 778,79	-1,24%
FTSE 100	5 267,62	-1,33%
CAC 40	3 008,00	-0,13%
DAX 30	6 271,22	-0,60%
Nikkei 225	8 633,89	0,26%



Последнее закрытие

В пятницу, 18 мая, торги в США завершились снижением основных индексов. Негативно повлияли продолжающиеся опасения углубления долгового кризиса еврозоны. В первый день торгов после IPO, акции социальной сети Facebook не смогли устоять у максимумов дня и завершили торги на уровне открытия. По итогам дня, индекс Dow Jones снизился на 0,59%, S&P упал на 0,74%, Nasdaq опустился на 1,22%.

Европейские биржи закрылись снижением. Негативно повлияли новости о снижении рейтингов крупнейших банков Испании агентством Moody's, и снижение рейтинга Греции агентством Fitch. На саммите, лидеры стран G8 подтвердили свою заинтересованность в том, чтобы Греция осталась в еврозоне. По итогам дня, британский FTSE снизился на 1,33%, DAX (Германия) упал на 0,60%, CAC 40 (Франция) уменьшился на 0,13%.

Цена июньского контракта нефти марки Brent понизилась на \$0,35 до \$107,14/баррель.

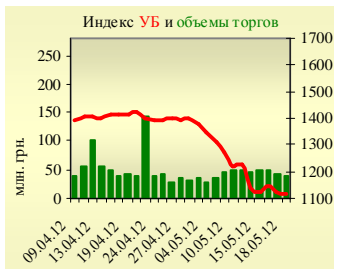
В Украине

Торги на украинском фондовом рынке открылись снижением, а к концу сессии индекс немного восстановился. Значение индекса УБ по итогам торгов снизилось на 0,11% и составило 1118,31.

Объем торгов акциями на рынке заявок составил 10,5 млн. грн. Объем торгов на срочном рынке был равен 96,7 млн. грн. Общий объем торгов за вчерашний день – 133,6 млн. грн. Лидерами по объему торгов, без учета сделок репо, стали акции Мотор Сичи (2,2 млн. грн.), Центрэнерго (1,9 млн. грн.).

Выросли в цене пять акции индексной корзины. Лидерами роста стали акции Райффайзен Банка Аваль (+1,91%) и Укрсоцбанка (+1,56%). Аутсайдерами стали акции Укрнефти (-1,35%) и Центрэнерго (-1,32%).

УБ	Индекс	Изменение, %	Объем, УАН млн.
	1 118,31	-0,11%	37



Премаркет

Внешний фон при открытии нейтральный.

На Азиатских рынках наблюдаются преимущественно оптимистичные настроения. В субботу премьер-министр Китая заявил о том, что страна должна поддерживать монетарные условия, способствующие росту ее экономики.

Японский индекс Nikkei вырос на 0,26%, Hong Kong Hang Seng снижается на уровне 0,26%.

Фьючерсы на американские индексы сегодня утром растут в районе 0,42% - 0,49%.

Российские индексы по состоянию на 10:00 торгуются разнонаправлено - РТС растет на 0,24%, ММВБ снижается на 0,15%.

Фьючерс	Значение на 10:00 к.в.	Изменение
Индексы		
Dow Jones	12 387,00	0,42%
S&P 500	1 296,70	0,46%
NASDAQ 100	2 480,50	0,49%

Товарные рынки		
Oil Brent	107,14	-0,33%
Gold	1 589,50	2,28%

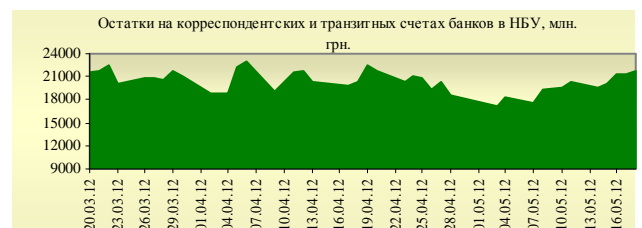
Межбанк, кредиты	18/05		
	о/п	7 дн.	30 дн.
KIBID (UAH)	1,36	2,75	5
KIBOR (UAH)	2,64	4,75	6,75
KIBID (USD)	1	1,13	2
KIBOR (USD)	2,29	2	4,25

Межбанк, валюта	Bid/Ask	
	закрытие 18/05	
UAH/USD	8,0550/8,0595	
UAH/EUR	10,2335/10,2432	
UAH/RUB	0,2566/0,2570	

Наши ожидания

Ожидаем открытие украинского рынка на нейтральной территории.

Сегодня публикации важных макроэкономических данных не ожидается.



Финансовые мультипликаторы украинских эмитентов

Тикер	Название	Цена закрытия, грн.	P/E	P/S	EV/S	EV/Ebitda	P/B
Металлургия							
ALMK	Алчевский металлургический комбинат	0,064	5,16	0,10	0,43	6,74	1,29
AZST	Азовсталь	0,973	neg	0,13	0,19	75,15	0,27
DMKD	ДМК им. Ф.Э.Дзержинского*	0,1784	neg	0,09	0,11	neg	5,07
ENMZ	Енакиевский МЗ	43,65	neg	0,04	0,02	neg	neg
MMKI	ММК им. Ильича	0,2199	neg	0,08	-0,01	-2,87	0,16
Коксохимическая промышленность							
ALKZ	Алчевский коксохимический завод*	0,1884	neg	0,09	0,03	3,49	0,38
AVDK	Авдеевский коксохимический завод*	3,64	neg	0,07	0,12	4,26	0,12
YASK	Ясиновский коксохимический завод*	1,023	3,06	0,07	0,33	5,87	0,28
Горнодобывающая промышленность							
CGOK	Центральный ГОК*	6,981	4,23	1,46	-0,01	-0,01	2,11
PGOK	Полтавский ГОК*	15,25	2,35	0,39	0,25	0,80	0,59
SGOK	Северный ГОК*	11,99	6,63	2,25	0,08	0,12	2,94
Шахты							
SHKD	Шахта Комсомолец Донбасса	1,206	10,65	0,30	0,60	2,05	0,55
SHCHZ	Шахтоуправление "Покровское"	1,249	3,13	0,31	0,07	0,23	0,74
Трубная промышленность							
NVTR	Интерпайп Новомосковский ТРЗ*	0,3497	neg	0,05	0,10	1,92	0,10
HRTR	Харьковский трубный завод	1,2774	5,34	0,62	0,06	0,35	3,30
Энергетика							
DNON	Днепроблэнерго	179	neg	0,08	0,01	0,45	5,63
CEEN	Центрэнерго	6,059	5,26	0,34	0,49	4,64	0,97
DNEN	Днепроэнерго	679,8	8,07	0,49	0,12	0,94	1,50
DOEN	Донбассэнерго	20,86	4,86	0,13	0,24	6,53	0,66
KREN	Крымэнерго	1,343	11,56	0,12	0,08	1,39	1,51
ZAEN	Западэнерго	120,1	7,94	0,21	0,52	8,24	1,71
ZHEN	Житомироблэнерго	0,892	1,57	0,09	0,14	1,02	0,12
Машиностроение							
AVTO	Укравто*	48,99	2,95	0,12	0,16	3,75	0,12
KRAZ	АвтоКрАЗ	0,1855	neg	0,64	2,14	23,51	0,32
KVBZ	Крюковский вагоностроительный завод*	17,38	3,57	0,37	-0,06	-0,39	1,03
LTPL	Лугансктепловоз*	2,19	23,72	0,37	0,04	0,69	neg
LUAZ	Богдан Моторс	0,206	neg	0,25	0,81	13,79	0,92
MSICH	Мотор Сич	2481	3,66	0,90	0,69	1,77	1,11
MZVM	Мариупольский ЗВМ	0,1186	neg	0,00	0,67	124,25	neg
SMASH	СМНПО им.М.В.Фрунзе*	2,599	1,54	0,08	0,63	8,07	0,15
SVGZ	Стахановский вагоностроительный завод	3,294	3,21	0,20	0,29	3,55	0,97
Нефтегазовая отрасль							
UNAF	Укрнафта	197,3	6,15	0,43	0,88	6,71	1,19
GLNG	Галнафтогаз	0,18	28,99	0,90	0,56	4,81	1,54
Банки							
BAVL	Райффайзен Банк Аваль	0,1068	neg	x	x	x	0,49
FORM	Форум	1,178	neg	x	x	x	0,38
USCB	Укрсоцбанк	0,1959	216,52	x	x	x	0,38
Другие отрасли							
MTBD	Мостобуд*	57,3	24,43	0,34	6,81	17,89	0,10
STIR	Стирол	19,2	neg	0,12	0,25	neg	0,37
UTLM	Укртелеком	0,339	neg	0,94	1,53	8,08	1,01

АНАЛИТИЧЕСКИЙ ДЕПАРТАМЕНТ

Віталій Мурашкін
VMurashkin@itt-group.com
Руководитель департамента

Егор Бурков
EBurkov@itt-group.com

Украина, 03150 Киев
ул. Физкультуры, д. 30
т.: +380(44) 494-1575
ф.: +380(44) 287-2112
www.itt-group.com