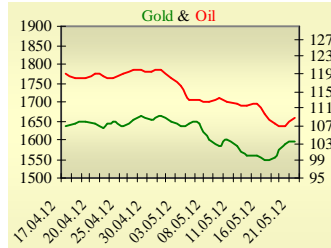
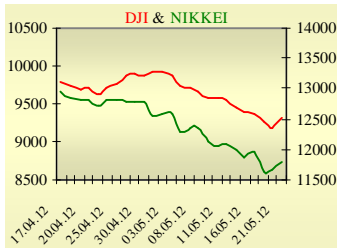


**Утренний обзор фондового рынка от 22.05.2012 г.**

Индекс	Значение на закрытие	Изменение, %
Dow Jones	12 504,48	1,09%
S&P 500	1 315,99	1,60%
NASDAQ comp	2 847,21	2,46%
FTSE 100	5 304,48	0,70%
CAC 40	3 027,15	0,64%
DAX 30	6 331,04	0,95%
Nikkei 225	8 729,29	1,10%



**Последнее закрытие**

В понедельник, 21 мая, торги в США завершили ростом основных индексов. Позитивно на рынок влияют надежды на разрешение долговых проблем Европы, накануне встречи лидеров Франции и Германии, и возможное смягчение денежно-кредитных условий в Китае. На второй день торгов, после IPO, акции Facebook потеряли почти 14%, притом что в минувшую пятницу они торговались на 10% выше цены IPO. По итогам дня, индекс Dow Jones вырос на 1,09%, S&P увеличился на 1,60%, Nasdaq прибавил 2,7%.

Европейские биржи закрылись ростом. Позитивно на рынки повлияли опросы, опубликованные перед повторными выборами в Греции, которые указывают на лидерство партии, выступающей за поддержку мер бюджетной экономии. На вчерашней встрече министров финансов Германии и Франции лидеры еще раз подтвердили, что сделают все возможное для того, чтобы Греция осталась в еврозоне. По итогам дня, британский FTSE вырос на 0,70%, DAX (Германия) увеличился на 0,95%, CAC 40 (Франция) вырос на 0,64%.

Цена июньского контракта нефти марки Brent повысилась на \$1,67 до \$108,81/баррель.

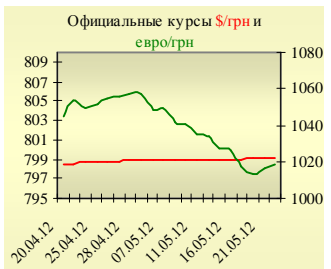
**В Украине**

Торги на украинском фондовом рынке открылись ростом. Значение индекса УБ по итогам торгов увеличилось на 2,29% и составило 1143,94.

Объем торгов акциями на рынке заявок составил 10,3 млн. грн. Объем торгов на срочном рынке был равен 92,4 млн. грн. Общий объем торгов за вчерашний день – 122,1 млн. грн. Лидерами по объему торгов, без учета сделок репо, стали акции Мотор Сичи (2,5 млн. грн.), Центранерго (2 млн. грн.).

Выросли в цене все акции индексной корзины. Лидерами роста стали акции Донбассенерго (+10,69%), Центранерго (+3,15%), и Азовстали (+2,77%).

УБ	Индекс	Изменение, %	Объем, УАН млн.
	1 143,94	2,29%	29,6



**Премаркет**

Внешний фон при открытии умеренно позитивный.

На Азиатских рынках наблюдаются оптимистичные настроения. Оптимизма добавляют новости о том что, для стимулирования экономического роста Китай намерен ускорить финансирование строительства. Японский индекс Nikkei вырос на 0,96%, Hong Kong Hang Seng растет на уровне 1,14%.

Фьючерсы на американские индексы сегодня утром растут в районе 0,10% - 0,14%.

Российские индексы по состоянию на 10:00 растут - РТС увеличился на 0,24%, ММВБ растет на 0,05%.

Фьючерс	Значение на 10:00 к.в.	Изменение
<b>Индексы</b>		
Dow Jones	12 502,00	0,10%
S&P 500	1 317,20	0,11%
NASDAQ 100	2 547,00	0,14%

**Наши ожидания**

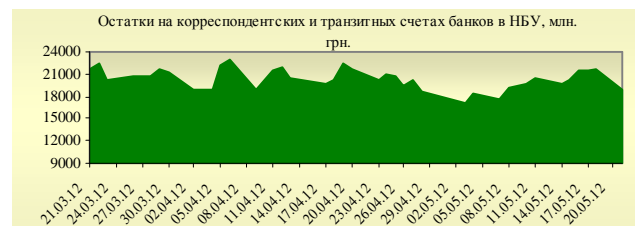
Ожидаем открытие украинского рынка на нейтральной территории. Сегодня в 17:00 будут опубликованы данные по продажам домов на вторичном рынке в апреле в США.

В 11:30 выйдет индекс потребительских цен Великобритании в апреле.

Товарные рынки		
Oil Brent	108,81	1,56%
Gold	1 592,50	0,19%

21/05			
Межбанк, кредиты	о/п	7 дн.	30 дн.
KIBID (UAH)	1,29	2,75	5
KIBOR (UAH)	3	4,75	6,75
KIBID (USD)	1	1,13	2
KIBOR (USD)	2,42	2	4,25

Межбанк, валюта	Bid/Ask	
	закрытие 21/05	
UAH/USD	8,0555/8,0585	
UAH/EUR	10,2833/10,2911	
UAH/RUB	0,2580/0,2584	



**Финансовые мультипликаторы украинских эмитентов**

Тикер	Название	Цена закрытия, грн.	P/E	P/S	EV/S	EV/Ebitda	P/B
<b>Металлургия</b>							
ALMK	Алчевский металлургический комбинат	0,0656	5,29	0,10	0,43	6,74	1,33
AZST	Азовсталь	1	neg	0,14	0,19	75,15	0,27
DMKD	ДМК им. Ф.Э.Дзержинского*	0,1398	neg	0,07	0,11	neg	3,97
ENMZ	Енакиевский МЗ	44,88	neg	0,04	0,02	neg	neg
MMKI	ММК им. Ильича	0,2199	neg	0,08	-0,01	-2,87	0,16
<b>Коксохимическая промышленность</b>							
ALKZ	Алчевский коксохимический завод*	0,1884	neg	0,09	0,03	3,49	0,38
AVDK	Авдеевский коксохимический завод*	3,698	neg	0,07	0,12	4,26	0,12
YASK	Ясиновский коксохимический завод*	1,089	3,26	0,08	0,33	5,87	0,29
<b>Горнодобывающая промышленность</b>							
CGOK	Центральный ГОК*	6,86	4,16	1,43	-0,01	-0,01	2,08
PGOK	Полтавский ГОК*	15,23	2,35	0,39	0,25	0,80	0,59
SGOK	Северный ГОК*	12,199	6,75	2,28	0,08	0,12	3,00
<b>Шахты</b>							
SHKD	Шахта Комсомолец Донбасса	1,206	10,65	0,30	0,60	2,05	0,55
SHCHZ	Шахтоуправление "Покровское"	1,25	3,13	0,31	0,07	0,23	0,74
<b>Трубная промышленность</b>							
NVTR	Интерпайп Новомосковский ТРЗ*	0,3497	neg	0,05	0,10	1,92	0,10
HRTR	Харьковский трубный завод	1,2873	5,38	0,63	0,06	0,35	3,33
<b>Энергетика</b>							
DNON	Днепроблэнерго	197	neg	0,09	0,01	0,45	6,19
CEEN	Центрэнерго	6,25	5,42	0,35	0,49	4,64	1,00
DNEN	Днепроэнерго	679,8	8,07	0,49	0,12	0,94	1,50
DOEN	Донбассэнерго	23,09	5,38	0,15	0,24	6,53	0,73
KREN	Крымэнерго	1,494	12,86	0,13	0,08	1,39	1,68
ZAEN	Западэнерго	123	8,13	0,22	0,52	8,24	1,75
ZHEN	Житомироблэнерго	0,892	1,57	0,09	0,14	1,02	0,12
<b>Машиностроение</b>							
AVTO	Укравто*	43,99	2,65	0,11	0,16	3,75	0,10
KRAZ	АвтоКрАЗ	0,1855	neg	0,64	2,14	23,51	0,32
KVBZ	Крюковский вагоностроительный завод*	16,86	3,47	0,35	-0,06	-0,39	1,00
LTPL	Лугансктепловоз*	2,174	23,55	0,36	0,04	0,69	neg
LUAZ	Богдан Моторс	0,2096	neg	0,26	0,81	13,79	0,94
MSICH	Мотор Сич	2500	3,69	0,91	0,69	1,77	1,12
MZVM	Мариупольский ЗВМ	0,1184	neg	0,00	0,67	124,25	neg
SMASH	СМНПО им.М.В.Фрунзе*	2,599	1,54	0,08	0,63	8,07	0,15
SVGZ	Стахановский вагоностроительный завод	3,33	3,24	0,20	0,29	3,55	0,98
<b>Нефтегазовая отрасль</b>							
UNAF	Укрнафта	201,7	6,29	0,44	0,88	6,71	1,22
GLNG	Галнафтогаз	0,18	28,99	0,90	0,56	4,81	1,54
<b>Банки</b>							
BAVL	Райффайзен Банк Аваль	0,1076	neg	x	x	x	0,49
FORM	Форум	1,087	neg	x	x	x	0,35
USCB	Укрсоцбанк	0,196	216,63	x	x	x	0,38
<b>Другие отрасли</b>							
MTBD	Мостобуд*	57	24,31	0,34	6,81	17,89	0,10
STIR	Стирол	20	neg	0,13	0,25	neg	0,38
UTLM	Укртелеком	0,339	neg	0,94	1,53	8,08	1,01

## АНАЛИТИЧЕСКИЙ ДЕПАРТАМЕНТ

Віталій Мурашкін  
[VMurashkin@itt-group.com](mailto:VMurashkin@itt-group.com)  
Руководитель департамента

Егор Бурков  
[EBurkov@itt-group.com](mailto:EBurkov@itt-group.com)

Украина, 03150 Киев  
ул. Физкультуры, д. 30  
т.: +380(44) 494-1575  
ф.: +380(44) 287-2112  
[www.itt-group.com](http://www.itt-group.com)