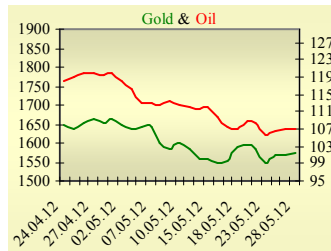
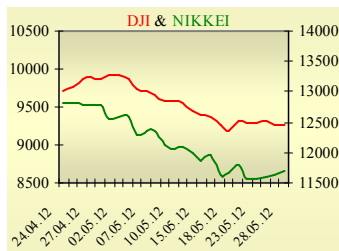


**Утренний обзор фондового рынка от 29.05.2012 г.**

Индекс	Значение на закрытие	Изменение, %
Dow Jones	12 454,83	-0,60%
S&P 500	1 317,82	-0,22%
NASDAQ comp	2 837,53	-0,07%
FTSE 100	5 356,34	0,09%
CAC 40	3 042,97	-0,16%
DAX 30	6 323,19	-0,26%
Nikkei 225	8 657,08	0,74%



**Последнее закрытие**

В понедельник, 28 мая, торги в США не проводились в связи с Днем памяти.

Европейские биржи закрылись снижением основных индикаторов. Утренний позитив, который принесли новости из Греции о поддержке населением партий, выступающих за поддержку программы спасения страны, после обеда сменился пессимистическими настроениями. Доходность государственных облигаций Испании и Италии вновь пошла вверх. Так, доходность десятилетних Испанских облигаций достигла 6,48% - уровень ноября 2011 года. По оценке ЦБ страны, в финансовой системе накопились проблемные кредиты на 170 миллиардов евро. Слова Премьер-министра Испании, что страна не будет обращаться к европейским властям для помощи проблемным банкам, инвесторов не успокоили, испанский фондовый индекс показал максимальное снижение среди европейских стран. Аутсайдером были акции банковского сектора. Доходность итальянских облигаций на аукционе также значительно выросла по сравнению с предыдущим размещением. По итогам дня, британский FTSE повысился на 0,09%, DAX (Германия) уменьшился на 0,26%, CAC 40 (Франция) опустился на 0,16%. Курс евро/доллар остается в районе 1,25. Цена июльского контракта нефти марки Brent повысилась на \$0,28 до \$107,11/баррель.

**В Украине**

Торги на украинском фондовом рынке открылись ростом, но в течение дня проходили с негативной динамикой. Значение индекса УБ по итогам торгов понизилось на 0,28% и составило 1062,07. Активность инвесторов остается невысокой. Объем торгов акциями на рынке заявок составил 14,6 млн. грн. Объем торгов на срочном рынке был равен 45,5 млн. грн. Общий объем торгов за вчерашний день - 149,1 млн. грн. Лидерами по объему торгов, без учета сделок репо, стали акции Авдеевского коксохима (1,2 млн. грн.) и Мотор Сичи (1,1 млн. грн.). Из 10 акций индексной корзины, выросли в цене 3. Лидерами роста стали акции Укрсоцбанка (+1,93%) и Центрэнерго (+1,76%). Аутсайдеры - акции Укрнефти (-3,54%).

**Премаркет**

Внешний фон при открытии умеренно позитивный. Азиатские индексы сегодня в основном повышаются. Опубликованные сегодня данные показали неожиданный рост безработицы в Японии (с 4,5% до 4,6%) и снижение уровня розничных продаж с 10,3% до 5,8%. Японский Nikkei повысился на 0,74%, Hong Kong Hang Seng растет на 0,88%. Фьючерсы на американские индексы сегодня утром растут в районе 0,7-0,9%. Российские индексы по состоянию на 9:40 также в плюсе - РТС увеличивается на 0,75%, ММВБ повышается на 0,87%.

**Наши ожидания**

Ожидаем открытие украинского рынка незначительным ростом. Основная макроэкономическая информация будет опубликована ближе к концу недели. Сегодня можно будет обратить внимание на индекс деловой активности ФРБ Чикаго (15:30), индекс цен на жилье Case Shiller (16:00), индекс доверия потребителей Conference Board (17:00).

УБ	Индекс	Изменение, %	Объем, УАН млн.
	1 062,07	-0,28%	98,6

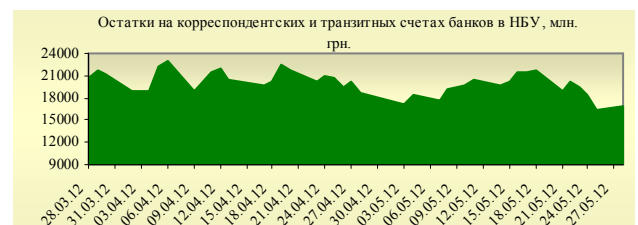


Фьючерс	Значение на 10:00 к.в.	Изменение
<b>Индексы</b>		
Dow Jones	12 522,00	0,74%
S&P 500	1 326,80	0,89%
NASDAQ 100	2 547,75	0,93%

<b>Товарные рынки</b>		
Oil Brent	107,11	0,26%
Gold	1 574,60	0,32%

Межбанк, кредиты	28/05		
	o/n	7 дн.	30 дн.
KIBID (UAH)	3,64	3,5	5,5
KIBOR (UAH)	6,07	6	7,5
KIBID (USD)	1,2	1,13	2
KIBOR (USD)	2,4	2	4,25

Межбанк, валюта	Bid/Ask	
	закрытие 28/05	
UAH/USD	8,0780/8,0850	
UAH/EUR	10,1593/10,1721	
UAH/RUB	0,2533/0,2537	



**Финансовые мультипликаторы украинских эмитентов**

Тикер	Название	Цена закрытия, грн.	P/E	P/S	EV/S	EV/Ebitda	P/B
<b>Металлургия</b>							
ALMK	Алчевский металлургический комбинат	0,06	4,84	0,09	0,43	6,74	1,21
AZST	Азовсталь	0,946	neg	0,13	0,19	75,15	0,26
DMKD	ДМК им. Ф.Э.Дзержинского*	0,1398	neg	0,07	0,11	neg	3,97
ENMZ	Енакиевский МЗ	40,36	neg	0,03	0,02	neg	neg
MMKI	ММК им. Ильича	0,22	neg	0,08	-0,01	-2,87	0,16
<b>Коксохимическая промышленность</b>							
ALKZ	Алчевский коксохимический завод*	0,1204	neg	0,06	0,03	3,49	0,24
AVDK	Авдеевский коксохимический завод*	3,22	neg	0,06	0,12	4,26	0,10
YASK	Ясиновский коксохимический завод*	0,9	2,69	0,06	0,33	5,87	0,24
<b>Горнодобывающая промышленность</b>							
CGOK	Центральный ГОК*	6,649	4,03	1,39	-0,01	-0,01	2,01
PGOK	Полтавский ГОК*	14,3	2,20	0,36	0,25	0,80	0,55
SGOK	Северный ГОК*	12	6,64	2,25	0,08	0,12	2,95
<b>Шахты</b>							
SHKD	Шахта Комсомолец Донбасса	1,199	10,58	0,29	0,60	2,05	0,54
SHCHZ	Шахтоуправление "Покровское"	1,234	3,09	0,30	0,07	0,23	0,73
<b>Трубная промышленность</b>							
NVTR	Интерпайп Новомосковский ТРЗ*	0,3699	neg	0,05	0,10	1,92	0,10
HRTR	Харьковский трубный завод	1,2799	5,35	0,62	0,06	0,35	3,31
<b>Энергетика</b>							
DNON	Днепроблэнерго	195	neg	0,09	0,01	0,45	6,13
CEEN	Центрэнерго	5,383	4,67	0,30	0,49	4,64	0,86
DNEN	Днепроэнерго	655,2	7,77	0,47	0,12	0,94	1,45
DOEN	Донбассэнерго	20,22	4,72	0,13	0,24	6,53	0,64
KREN	Крымэнерго	1,47	12,65	0,13	0,08	1,39	1,65
ZAEN	Западэнерго	122	8,06	0,22	0,52	8,24	1,74
ZHEN	Житомироблэнерго	0,892	1,57	0,09	0,14	1,02	0,12
<b>Машиностроение</b>							
AVTO	Укравто*	44,98	2,71	0,11	0,16	3,75	0,11
KRAZ	АвтоКрАЗ	0,061	neg	0,21	2,14	23,51	0,11
KVBZ	Крюковский вагоностроительный завод*	17,23	3,54	0,36	-0,06	-0,39	1,02
LTPL	Лугансктепловоз*	2,1	22,75	0,35	0,04	0,69	neg
LUAZ	Богдан Моторс	0,2124	neg	0,26	0,81	13,79	0,95
MSICH	Мотор Сич	2279	3,36	0,83	0,69	1,77	1,02
MZVM	Мариупольский ЗВМ	0,105	neg	0,00	0,67	124,25	neg
SMASH	СМНПО им.М.В.Фрунзе*	2,445	1,45	0,08	0,63	8,07	0,14
SVGZ	Стахановский вагоностроительный завод	3,052	2,97	0,19	0,29	3,55	0,90
<b>Нефтегазовая отрасль</b>							
UNAF	Укрнафта	190,7	5,94	0,42	0,88	6,71	1,15
GLNG	Галнафтогаз	0,18	28,99	0,90	0,56	4,81	1,54
<b>Банки</b>							
BAVL	Райффайзен Банк Аваль	0,1099	neg	x	x	x	0,50
FORM	Форум	1,03	neg	x	x	x	0,33
USCB	Укрсоцбанк	0,1957	216,30	x	x	x	0,38
<b>Другие отрасли</b>							
MTBD	Мостобуд*	54,2	23,11	0,32	6,81	17,89	0,09
STIR	Стирол	17,26	neg	0,11	0,25	neg	0,33
UTLM	Укртелеком	0,3199	neg	0,89	1,53	8,08	0,95

## АНАЛИТИЧЕСКИЙ ДЕПАРТАМЕНТ

Віталій Мурашкін  
[VMurashkin@itt-group.com](mailto:VMurashkin@itt-group.com)  
Руководитель департамента

Егор Бурков  
[EBurkov@itt-group.com](mailto:EBurkov@itt-group.com)

Украина, 03150 Киев  
ул. Физкультуры, д. 30  
т.: +380(44) 494-1575  
ф.: +380(44) 287-2112  
[www.itt-group.com](http://www.itt-group.com)