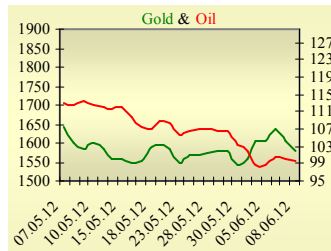
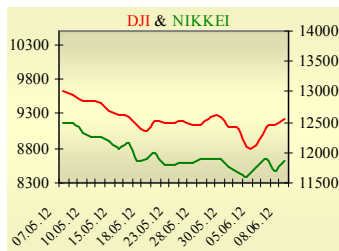


Утренний обзор фондового рынка от 11.06.2012 г.

| Индекс | Значение на закрытие | Изменение, % |
|-------------|----------------------|--------------|
| Dow Jones | 12 554,20 | 0,75% |
| S&P 500 | 1 325,66 | 0,81% |
| NASDAQ comp | 2 858,42 | 0,97% |
| FTSE 100 | 5 435,08 | -0,23% |
| CAC 40 | 3 051,69 | -0,63% |
| DAX 30 | 6 130,82 | -0,22% |
| Nikkei 225 | 8 624,90 | 1,96% |



| УБ | Индекс | Изменение, % | Объем, УАН млн. |
|----|--------|--------------|-----------------|
| | 860,80 | 3,89% | 31,9 |



| Фьючерс | Значение на 10:00 к.в. | Изменение |
|----------------|------------------------|-----------|
| Индексы | | |
| Dow Jones | 12 651,00 | 1,17% |
| S&P 500 | 1 337,70 | 1,17% |
| NASDAQ 100 | 2 589,25 | 1,25% |

| Товарные рынки | | |
|-----------------------|----------|--------|
| Oil Brent | 99,47 | -0,46% |
| Gold | 1 576,50 | -1,84% |

| Межбанк, кредиты | 08/06 | |
|------------------|-------|----------------|
| | о/п | 7 дн. / 30 дн. |
| KIBID (UAH) | 9,67 | 9 / 8 |
| KIBOR (UAH) | 14,83 | 12 / 14 |
| KIBID (USD) | 0,9 | 0,75 / 2 |
| KIBOR (USD) | 3,2 | 1,75 / 3,5 |

| Межбанк, валюта | Bid/Ask | |
|-----------------|-----------------|--|
| | закрытие 08/06 | |
| UAH/USD | 8,0890/8,0960 | |
| UAH/EUR | 10,0761/10,0888 | |
| UAH/RUB | 0,2467/0,2471 | |

Последнее закрытие

В пятницу, 8 июня, торги в США завершились ростом основных индексов после утреннего снижения. Инвесторы увидели возможность скорого решения проблемы рекапитализации испанских банков. Рейтинговое агентство S&P подтвердило рейтинг США на уровне AA+/A-1+ с негативным прогнозом из-за политических рисков. Президент США Барак Обама заявил, что США поддержит введение непопулярных мер в Европе для разрешения продолжающегося долгового кризиса, поскольку новый серьезный кризис в еврозоне повлияет и на экономику США, чем скорее будут приняты необходимые меры, тем скорее люди и рынки обретут уверенность. По итогам дня, индекс Dow Jones повысился на 0,75%, S&P увеличился на 0,81%, Nasdaq поднялся на 0,97%.

Европейские биржи закрылись снижением основных индикаторов. ВВП Греции в первом квартале сократился на 6,5% в годовом исчислении. В то же время дефицит внешней торговли страны уменьшился на 41,9%, ограничив падение ВВП. Экспорт повысился на 1,4%, импорт сократился на 16,6%. Еврокомиссия прогнозирует падение греческой экономики на 4,4% в 2012г. Это будет пятый год экономической рецессии в Греции. Негатива добавили слабые макроэкономические данные из других стран – наблюдалось сокращение экспорта в Германии и промышленного производства в Италии. По итогам дня, британский FTSE понизился на 0,23%, DAX (Германия) уменьшился на 0,22%, CAC 40 (Франция) опустился на 0,63%.

Цена июльского контракта нефти марки Brent понизилась на \$0,46 до \$99,47/баррель.

В Украине

Торги на украинском фондовом рынке открылись снижением, но в течение дня проходили с позитивной динамикой, очевидно закрывались короткие позиции перед выходными. Значение индекса УБ по итогам торгов повысилось на 3,89% и составило 860,8.

Объем торгов акциями на рынке заявок составил 13 млн. грн. Объем торгов на срочном рынке был равен 81,5 млн. грн. Общий объем торгов за вчерашний день – 113,4 млн. грн. Лидерами по объему торгов, без учета сделок репо, стали акции Мотор Сичи (2,4 млн. грн.) и Центрэнерго (3 млн. грн.).

Из 10 акций индексной корзины, выросли в цене 7. Лидерами роста стали акции Мотор Сичи (+7,7%). Аутсайдеры - акции Укрсоцбанка (-3,15%).

Премаркет

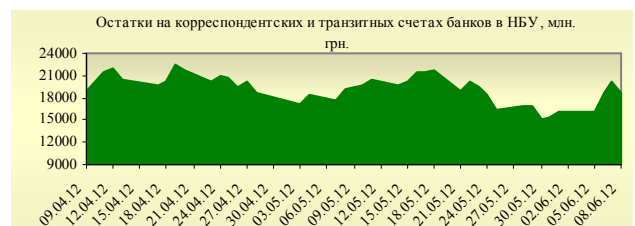
Внешний фон при открытии умеренно позитивный. Министры финансов стран «Большой семерки» поддержали решение Испании запросить внешнюю финансовую помощь, а также принятый Еврогруппой план по рекапитализации банковского сектора Испании. Для стабилизации банковского сектора может быть выделено до 100 млрд евро. Нерешенным пока остается вопрос о том, каким образом будут предоставлены средства. Это может быть как временный Европейский фонд финансовой стабильности (EFSF), так и постоянный Европейский стабилизационный механизм (ESM), который начнет функционировать с 1 июля 2012 г.

Азиатские индексы сегодня в основном повышаются. Японский Nikkei увеличился на 1,96%, Hong Kong Hang Seng растет на 2,4%. Фьючерсы на американские индексы сегодня утром растут в районе 1,15-1,25%.

Российские индексы по состоянию на 9:40 также в плюсе - РТС увеличивается на 1,13%, ММВБ повышается на 0,39%.

Наши ожидания

Ожидаем открытие украинского рынка на нейтральной территории. Сегодня должен быть опубликован доклад МВФ о состоянии банковского сектора Испании. По оценке МВФ, испанским проблемным банкам требуются финансовые влияния в объеме, как минимум, 40 млрд евро, но в целом, для «приведения в порядок» банковского сектора Испании может понадобиться 90 млрд евро.



Финансовые мультипликаторы украинских эмитентов

| Тикер | Название | Цена закрытия, грн. | P/E | P/S | EV/S | EV/Ebitda | P/B |
|---------------------------------------|---------------------------------------|---------------------|--------|------|------|-----------|------|
| Металлургия | | | | | | | |
| ALMK | Алчевский металлургический комбинат* | 0,0483 | 20,42 | 0,07 | 0,48 | 0,74 | 1,90 |
| AZST | Азовсталь* | 0,657 | neg | 0,10 | 0,09 | neg | 0,19 |
| DMKD | ДМК им. Ф.Э.Дзержинского | 0,1799 | 0,68 | 0,08 | 0,12 | neg | neg |
| ENMZ | Енакиевский МЗ* | 32,5 | 5,47 | 0,02 | 0,02 | neg | neg |
| MMKI | ММК им. Ильича* | 0,2049 | neg | 0,07 | 0,07 | neg | 0,22 |
| Коксохимическая промышленность | | | | | | | |
| ALKZ | Алчевский коксохимический завод | 0,1996 | neg | 0,08 | 0,09 | 8,31 | 0,40 |
| AVDK | Авдеевский коксохимический завод | 2,284 | neg | 0,04 | 0,04 | 8,56 | 0,08 |
| YASK | Ясиновский коксохимический завод | 0,77 | 1,76 | 0,05 | 0,20 | 3,94 | 0,20 |
| Горнодобывающая промышленность | | | | | | | |
| CGOK | Центральный ГОК | 6,198 | 2,80 | 1,13 | 1,12 | 1,82 | 1,40 |
| PGOK | Полтавский ГОК | 12,4 | 1,06 | 0,26 | 0,45 | 1,19 | 0,38 |
| SGOK | Северный ГОК | 11,444 | 4,22 | 1,80 | 1,87 | 2,91 | 2,11 |
| Шахты | | | | | | | |
| SHKD | Шахта Комсомолец Донбасса | 1,075 | 2,94 | 0,23 | 0,77 | 2,06 | 0,27 |
| SHCHZ | Шахтоуправление "Покровское" | 1,05 | 7,33 | 0,25 | 0,31 | 1,13 | 0,62 |
| Трубная промышленность | | | | | | | |
| NVTR | Интерпайп Новомосковский ТРЗ | 0,3958 | neg | 0,05 | 0,12 | 4,48 | 0,11 |
| HRTR | Харьцызский трубный завод* | 1,2495 | 3,71 | 0,47 | 0,52 | 2,82 | 2,22 |
| Энергетика | | | | | | | |
| DNON | Днепроблэнерго* | 166,9 | 41,23 | 0,07 | 0,07 | 2,56 | 1,06 |
| CEEN | Центрэнерго* | 4,646 | neg | 0,22 | 0,30 | 8,90 | 1,02 |
| DNEN | Днепроэнерго | 498,8 | 10,41 | 0,35 | 0,46 | 4,36 | 1,20 |
| DOEN | Донбассэнерго* | 17,94 | neg | 0,10 | 0,17 | 4,55 | 0,68 |
| KREN | Крымэнерго* | 1,449 | neg | 0,11 | 0,12 | neg | neg |
| ZAEN | Западэнерго | 97 | 15,46 | 0,16 | 0,26 | 4,83 | 2,22 |
| ZHEN | Житомироблэнерго | 0,699 | 1,99 | 0,07 | 0,16 | 1,46 | 0,10 |
| Машиностроение | | | | | | | |
| AVTO | Укравто | 32,5 | 1,60 | 0,07 | 0,24 | 44,17 | 0,07 |
| KRAZ | АвтоКрАЗ | 0,047 | neg | 0,16 | 2,24 | 32,04 | 0,09 |
| KVBZ | Крюковский вагоностроительный завод | 17,96 | 3,03 | 0,33 | 0,30 | 1,93 | 1,00 |
| LTPL | Лугансктепловоз | 2,091 | 6,38 | 0,27 | 0,28 | 3,88 | 9,73 |
| LUAZ | Богдан Моторс* | 0,14 | 32,06 | 0,15 | 0,88 | 11,86 | 0,59 |
| MSICH | Мотор Сич* | 2000 | 2,47 | 0,66 | 0,66 | 2,04 | 0,73 |
| MZVM | Мариупольский ЗВМ | 0,1 | neg | 0,00 | 1,21 | 10,32 | neg |
| SMASH | СМНПО им.М.В.Фрунзе | 1,228 | 243,83 | 0,03 | 0,53 | 6,72 | 0,08 |
| SVGZ | Стахановский вагоностроительный завод | 2,7 | 3,83 | 0,17 | 0,18 | 2,41 | 0,76 |
| Нефтегазовая отрасль | | | | | | | |
| UNAF | Укрнафта* | 163,3 | 2,97 | 0,36 | 0,35 | 1,95 | 0,85 |
| GLNG | Галнафтогаз | 0,18 | 14,75 | 0,94 | 1,57 | 10,99 | 1,44 |
| Банки | | | | | | | |
| BAVL | Райффайзен Банк Аваль* | 0,09 | neg | x | x | x | 0,42 |
| FORM | Форум* | 1,088 | neg | x | x | x | 0,43 |
| USCB | Укрсоцбанк* | 0,1474 | 118,54 | x | x | x | 0,28 |
| Другие отрасли | | | | | | | |
| MTBD | Мостобуд | 45 | neg | 0,06 | 1,50 | neg | 0,11 |
| STIR | Стирол* | 14,56 | neg | 0,25 | 0,69 | neg | 0,76 |
| UTLM | Укртелеком | 0,26 | neg | 0,72 | 1,11 | 4,53 | 0,76 |

АНАЛИТИЧЕСКИЙ ДЕПАРТАМЕНТ

Віталій Мурашкін
VMurashkin@itt-group.com
Руководитель департамента

Егор Бурков
EBurkov@itt-group.com

Украина, 03150 Киев
ул. Физкультуры, д. 30
т.: +380(44) 494-1575
ф.: +380(44) 287-2112
www.itt-group.com