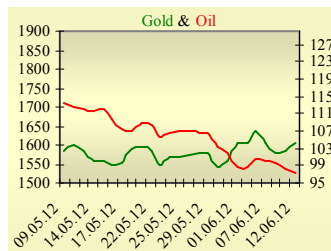
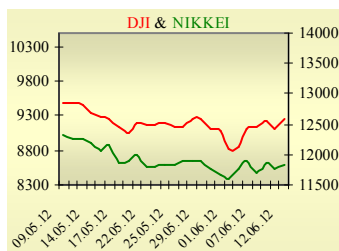


**Утренний обзор фондового рынка от 13.06.2012 г.**

Индекс	Значение на закрытие	Изменение, %
Dow Jones	12 573,80	1,31%
S&P 500	1 324,18	1,17%
NASDAQ comp	2 843,07	1,19%
FTSE 100	5 473,74	0,76%
CAC 40	3 046,91	0,14%
DAX 30	6 161,24	0,33%
Nikkei 225	8 587,84	0,60%



УБ	Индекс	Изменение, %	Объем, УАН млн.
	931,87	3,25%	49,7



Фьючерс	Значение на 10:00 к.в.	Изменение
<b>Индексы</b>		
Dow Jones	12 509,00	-0,04%
S&P 500	1 318,90	-0,09%
NASDAQ 100	2 545,00	0,00%

<b>Товарные рынки</b>		
Oil Brent	97,14	-0,88%
Gold	1 603,50	1,23%

Межбанк, кредиты	12/06		
	о/п	7 дн.	30 дн.
KIBID (UAH)	8,67	8	9
KIBOR (UAH)	13,17	11	14
KIBID (USD)	1	1,13	2,5
KIBOR (USD)	2,83	2,13	4,75

Межбанк, валюта	Bid/Ask	
	закрытие 12/06	
UAH/USD	8,1150/8,1350	
UAH/EUR	10,1466/10,1756	
UAH/RUB	0,2460/0,2464	

**Последнее закрытие**

Во вторник, 12 июня, торги в США завершили рост основных индексов. Лучшее рынка выглядели акции банковского сектора. Президент ФРБ Чикаго заявил, что поддержит любые меры по повышению занятости, из чего инвесторы вновь сделали вывод о возможном старте программы количественного смягчения или продолжении программы «Твист». Тем не менее, рейтинговое агентство Moody's готовится пересмотреть рейтинги крупных банков США. В первую очередь это коснется JPMorgan Chase, Bank of America, Citigroup, Goldman Sachs и Morgan Stanley. Сами банки уже оценили, что снижение рейтингов приведет к миллиардным убыткам. По итогам дня, индекс Dow Jones повысился на 1,31%, S&P увеличился на 1,17%, Nasdaq поднялся на 1,19%.

Европейские биржи также закрылись ростом основных индикаторов. Рейтинговые агентства активизировались и буквально каждый день выдают пересмотренные рейтинги. По данным агентства Moody's, в случае выхода Греции из еврозоны, наивысшие рейтинги стран региона могут быть пересмотрены. В частности будет пересмотрен рейтинг Германии. Агентство Fitch понизило долгосрочный кредитный рейтинг 18 испанских банков. Обращение Испании за помощью спровоцировало рост доходностей по ее облигациям, доходности в течение дня достигли рекордных с 1997 года значений. По итогам дня, британский FTSE повысился на 0,76%, DAX (Германия) увеличился на 0,33%, CAC 40 (Франция) поднялся на 0,14%.

Цена июльского контракта нефти марки Brent понизилась на \$0,86 до \$97,14/баррель.

**В Украине**

Торги на украинском фондовом рынке открылись снижением, но в течение дня проходили с позитивной динамикой. Значение индекса УБ по итогам торгов повысилось на 3,25% и составило 931,87.

Объем торгов акциями на рынке заявок составил 15 млн. грн. Объем торгов на срочном рынке был равен 60,7 млн. грн. Общий объем торгов за вчерашний день – 110,4 млн. грн. Лидерами по объему торгов, без учета сделок репо, стали акции Мотор Сичи (3,9 млн. грн.) и Центрэнерго (4 млн. грн.).

Выросли все акции индексной корзины, за исключением Укрнефти (-0,59%) и Укрсоцбанка (-0,97%). Лидерами роста стали акции Центрэнерго (+8,15%).

**Премаркет**

Внешний фон при открытии нейтральный.

Заказы на машины и оборудование в Японии выросли на 5,7%, ожидался рост на 2,1%. Азиатские индексы сегодня в основном повышаются. Японский Nikkei увеличился на 0,6%, Hong Kong Hang Seng растет на 0,51%.

Фьючерсы на американские индексы сегодня утром снижаются в районе 0,15-0,2%.

Российские индексы по состоянию на 9:45 в плюсе - РТС увеличивается на 0,51%, ММВБ повышается на 1,01%.

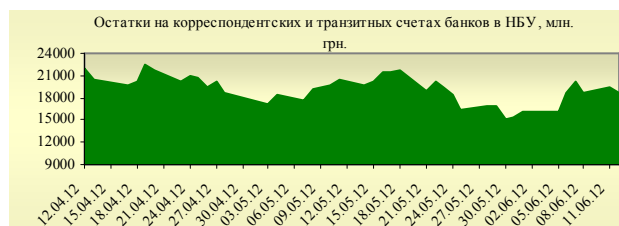
**Наши ожидания**

Ожидаем открытие украинского рынка незначительным ростом. Впрочем, приближение даты экспирации по фьючерсу на индекс УБ (15 июня) будет добавлять волатильности торгам.

Сегодня в 12:00 будут опубликованы данные по промышленному производству в Еврозоне.

В США станут известны индекс цен производителей (15:30), розничные продажи (15:30), товарно-материальные запасы компаний (17:00).

Следует обратить внимание на размещение облигаций Италии и США.



**Финансовые мультипликаторы украинских эмитентов**

Тикер	Название	Цена закрытия, грн.	P/E	P/S	EV/S	EV/Ebitda	P/B
<b>Металлургия</b>							
ALMK	Алчевский металлургический комбинат*	0,0535	22,62	0,08	0,48	0,76	2,11
AZST	Азовсталь*	0,74	neg	0,11	0,10	neg	0,22
DMKD	ДМК им. Ф.Э.Дзержинского	0,1267	0,48	0,06	0,10	neg	neg
ENMZ	Енакиевский МЗ*	35,85	6,03	0,03	0,02	neg	neg
MMKI	ММК им. Ильича*	0,21	neg	0,08	0,07	neg	0,23
<b>Коксохимическая промышленность</b>							
ALKZ	Алчевский коксохимический завод	0,1399	neg	0,05	0,07	6,19	0,28
AVDK	Авдеевский коксохимический завод	2,6	neg	0,04	0,04	9,83	0,09
YASK	Ясиновский коксохимический завод	0,83	1,89	0,05	0,20	4,02	0,21
<b>Горнодобывающая промышленность</b>							
CGOK	Центральный ГОК	6,79	3,07	1,24	1,23	1,99	1,54
PGOK	Полтавский ГОК	13,49	1,15	0,28	0,48	1,25	0,42
SGOK	Северный ГОК	11,287	4,16	1,78	1,84	2,88	2,08
<b>Шахты</b>							
SHKD	Шахта Комсомолец Донбасса	1,15	3,15	0,25	0,78	2,11	0,29
SHCHZ	Шахтоуправление "Покровское"	1,265	8,83	0,30	0,36	1,31	0,74
<b>Трубная промышленность</b>							
NVTR	Интерпайп Новомосковский ТРЗ	0,3988	neg	0,05	0,12	4,50	0,11
HRTR	Харьковский трубный завод*	1,2924	3,83	0,48	0,53	2,91	2,30
<b>Энергетика</b>							
DNON	Днепроблэнерго*	166,9	41,23	0,07	0,07	2,56	1,06
CEEN	Центрэнерго*	5,199	neg	0,24	0,33	9,66	1,14
DNEN	Днепроэнерго	534,9	11,16	0,37	0,49	4,60	1,29
DOEN	Донбассэнерго*	18,98	neg	0,11	0,18	4,71	0,72
KREN	Крымэнерго*	1,998	neg	0,16	0,16	neg	neg
ZAEN	Западэнерго	107,9	17,20	0,18	0,27	5,17	2,47
ZHEN	Житомироблэнерго	0,777	2,21	0,08	0,16	1,53	0,11
<b>Машиностроение</b>							
AVTO	Укравто	48,95	2,41	0,11	0,27	50,78	0,11
KRAZ	АвтоКрАЗ	0,049	neg	0,16	2,25	32,13	0,09
KVBZ	Крюковский вагоностроительный завод	16,85	2,84	0,31	0,28	1,80	0,93
LTPL	Лугансктепловоз	2,178	6,65	0,28	0,29	4,04	10,14
LUAZ	Богдан Моторс*	0,22	50,38	0,23	0,96	12,99	0,93
MSICH	Мотор Сич*	2170	2,68	0,72	0,72	2,22	0,79
MZVM	Мариупольский ЗВМ	0,115	neg	0,00	1,21	10,32	neg
SMASH	СМНПО им.М.В.Фрунзе	1,98	393,15	0,05	0,55	6,96	0,12
SVGZ	Стахановский вагоностроительный завод	2,65	3,76	0,17	0,18	2,37	0,74
<b>Нефтегазовая отрасль</b>							
UNAF	Укрнафта*	167,9	3,06	0,37	0,36	2,00	0,87
GLNG	Галнафтогаз	0,18	14,75	0,94	1,57	10,99	1,44
<b>Банки</b>							
BAVL	Райффайзен Банк Аваль*	0,0947	neg	x	x	x	0,44
FORM	Форум*	1,098	neg	x	x	x	0,44
USCB	Укрсоцбанк*	0,1529	122,96	x	x	x	0,29
<b>Другие отрасли</b>							
MTBD	Мостобуд	50,9	neg	0,06	1,51	neg	0,12
STIR	Стирол*	15,9	neg	0,28	0,72	neg	0,84
UTLM	Укртелеком	0,2796	neg	0,77	1,16	4,76	0,82

## АНАЛИТИЧЕСКИЙ ДЕПАРТАМЕНТ

Віталій Мурашкін  
[VMurashkin@itt-group.com](mailto:VMurashkin@itt-group.com)  
Руководитель департамента

Егор Бурков  
[EBurkov@itt-group.com](mailto:EBurkov@itt-group.com)

Украина, 03150 Киев  
ул. Физкультуры, д. 30  
т.: +380(44) 494-1575  
ф.: +380(44) 287-2112  
[www.itt-group.com](http://www.itt-group.com)