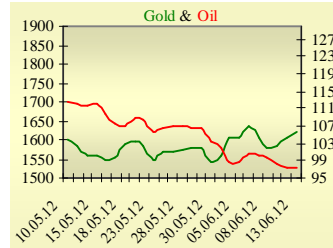
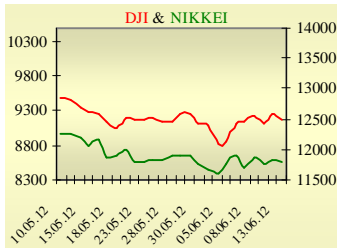


**Утренний обзор фондового рынка от 14.06.2012 г.**

Индекс	Значение на закрытие	Изменение, %
Dow Jones	12 496,38	-0,62%
S&P 500	1 314,88	-0,70%
NASDAQ comp	2 818,61	-0,86%
FTSE 100	5 483,81	0,18%
CAC 40	3 030,04	-0,55%
DAX 30	6 152,49	-0,14%
Nikkei 225	8 568,89	-0,22%



**Последнее закрытие**

В среду, 14 июня, торги в США закрылись снижением основных индексов. Негативно на индексы повлияли опасения развития долгового кризиса и слабые макроэкономические данные из США. Общий уровень розничных продаж в мае упал на 0,2%, индекс цен производителей снизился на 1%, а товарно-материальные запасы в апреле выросли на 0,4%. По итогам дня, индекс Dow Jones снизился на 0,62%, S&P уменьшился на 0,70%, Nasdaq снизился на 0,74%. Европейские биржи закрылись разнонаправлено. Из-за опасений уменьшения устойчивости испанской экономики, испанские власти решили привлечь помощь от Евросоюза в размере около 100 млрд евро, что послужило причиной для снижения агентством Moody's долгосрочного кредитного рейтинга Испании с "A3" до "Baa3" с негативным прогнозом. Moody's также снизил долгосрочный кредитный рейтинг Кипра с "Ba1" до "Ba3" из-за усиления риска выхода Греции из еврозоны. Негатива добавило не очень удачное размещение Италией годовых казначейских векселей. Спрос на которые упал, а доходность выросла до 3,97% годовых (2,34% на предыдущем аукционе).

По итогам дня, британский FTSE вырос на 0,18%, DAX (Германия) уменьшился на 0,14%, CAC 40 (Франция) снизился на 0,55%.

Цена июньского контракта нефти марки Brent снизилась на \$ 0,01 до \$ 97,13/баррель.

**В Украине**

Торги на украинском фондовом рынке открылись ростом. Значение индекса УБ по итогам торгов уменьшилось на 0,58% и составило 926,47.

Объем торгов акциями на рынке заявок составил 11,4 млн. грн. Объем торгов на срочном рынке был равен 68,4 млн. грн. Общий объем торгов за вчерашний день – 100 млн. грн. Лидерами по объему торгов, без учета сделок репо, стали акции Центрэнерго (3,4 млн. грн.), Мотор Сичи (2 млн. грн.), и Алчевского металлургического (1,3 млн. грн.).

Выросли в цене только пять акции индексной корзины. Лидерами роста стали Центрэнерго (+1,75%), Енакиевский МЗ (+1,56%), и Укрнефть (+1,25%). Аутсайдерами стали акции Донбассэнерго (-3,37%), Укрсоцбанка (-3,34%) и акции Алчевского металлургического комбината (-2,80%).

**Премаркет**

Внешний фон при открытии нейтральный.

На Азиатских рынках наблюдаются негативная динамика. Негативно на азиатские рынки влияет опубликованные данные по изменению промышленного производства в Японии в апреле. Показатель упал на 0,2% по сравнению с предыдущим месяцем (ожидали +0,5%). Японский индекс Nikkei снизился на 0,22%, Hong Kong Hang Seng снижается на уровне 0,75%.

Фьючерсы на американские индексы сегодня утром растут в районе 0,21% - 0,37%.

Российские индексы по состоянию на 10:00 снижаются - РТС падает на 0,71%, ММВБ снижается на 0,42%.

**Наши ожидания**

Ожидаем открытие украинского рынка на нейтральной территории.

В Европе в 12:00 опубликуют индекс потребительских цен еврозоны в мае.

В США в 17:30 будет опубликованы индекс потребительских цен в мае, и количество обращений за пособиями по безработице.

УБ	Индекс	Изменение, %	Объем, УАН млн.
	926,47	-0,58%	32

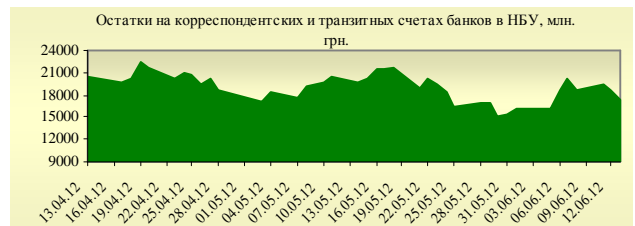


Фьючерс	Значение на 10:00 к.в.	Изменение
<b>Индексы</b>		
Dow Jones	12 455,00	0,21%
S&P 500	1 312,30	0,27%
NASDAQ 100	2 531,75	0,37%

Товарные рынки		
Oil Brent	97,13	-0,01%
Gold	1 619,50	1,00%

Межбанк, кредиты	13/06		
	о/п	7 дн.	30 дн.
KIBID (UAH)	7,20	8	9
KIBOR (UAH)	11,2	11	14
KIBID (USD)	1,2	0,75	2
KIBOR (USD)	2,5	1,75	3,5

Межбанк, валюта	Bid/Ask	
	закрытие 13/06	
UAH/USD	8,1060/8,1145	
UAH/EUR	10,1555/10,1705	
UAH/RUB	0,2486/0,2490	



**Финансовые мультипликаторы украинских эмитентов**

Тикер	Название	Цена закрытия, грн.	P/E	P/S	EV/S	EV/Ebitda	P/B
<b>Металлургия</b>							
ALMK	Алчевский металлургический комбинат*	0,052	21,98	0,08	0,48	0,75	2,05
AZST	Азовсталь*	0,742	neg	0,11	0,10	neg	0,22
DMKD	ДМК им. Ф.Э.Дзержинского	0,1199	0,45	0,05	0,10	neg	neg
ENMZ	Енакиевский МЗ*	36,41	6,13	0,03	0,02	neg	neg
MMKI	ММК им. Ильича*	0,2099	neg	0,08	0,07	neg	0,23
<b>Коксохимическая промышленность</b>							
ALKZ	Алчевский коксохимический завод	0,13	neg	0,05	0,06	5,83	0,26
AVDK	Авдеевский коксохимический завод	2,551	neg	0,04	0,04	9,64	0,09
YASK	Ясиновский коксохимический завод	0,716	1,63	0,04	0,20	3,88	0,19
<b>Горнодобывающая промышленность</b>							
CGOK	Центральный ГОК	6,3	2,85	1,15	1,14	1,85	1,43
PGOK	Полтавский ГОК	13,49	1,15	0,28	0,48	1,25	0,42
SGOK	Северный ГОК	11,199	4,13	1,76	1,83	2,85	2,06
<b>Шахты</b>							
SHKD	Шахта Комсомолец Донбасса	1,248	3,42	0,27	0,80	2,17	0,32
SHCHZ	Шахтоуправление "Покровское"	1,25	8,72	0,29	0,36	1,30	0,73
<b>Трубная промышленность</b>							
NVTR	Интерпайп Новомосковский ТРЗ	0,4067	neg	0,05	0,12	4,53	0,12
HRTR	Харьцызский трубный завод*	1,2749	3,78	0,48	0,53	2,87	2,27
<b>Энергетика</b>							
DNON	Днепроблэнерго*	166,9	41,23	0,07	0,07	2,56	1,06
CEEN	Центрэнерго*	5,29	neg	0,25	0,33	9,79	1,16
DNEN	Днепроэнерго	549,8	11,48	0,38	0,50	4,69	1,32
DOEN	Донбассэнерго*	18,34	neg	0,11	0,17	4,61	0,69
KREN	Крымэнерго*	1,499	neg	0,12	0,12	neg	neg
ZAEN	Западэнерго	84	13,39	0,14	0,23	4,43	1,92
ZHEN	Житомироблэнерго	0,777	2,21	0,08	0,16	1,53	0,11
<b>Машиностроение</b>							
AVTO	Укравто	39,97	1,97	0,09	0,25	47,17	0,09
KRAZ	АвтоКрАЗ	0,049	neg	0,16	2,25	32,13	0,09
KVBZ	Крюковский вагоностроительный завод	16,35	2,76	0,30	0,27	1,74	0,91
LTPL	Лугансктепловоз	2,178	6,65	0,28	0,29	4,04	10,14
LUAZ	Богдан Моторс*	0,1672	38,29	0,17	0,90	12,24	0,71
MSICH	Мотор Сич*	2140	2,64	0,71	0,71	2,19	0,78
MZVM	Мариупольский ЗВМ	0,1111	neg	0,00	1,21	10,32	neg
SMASH	СМНПО им.М.В.Фрунзе	2,184	433,66	0,06	0,56	7,03	0,13
SVGZ	Стахановский вагоностроительный завод	2,551	3,62	0,17	0,17	2,28	0,72
<b>Нефтегазовая отрасль</b>							
UNAF	Укрнафта*	170	3,09	0,37	0,37	2,03	0,88
GLNG	Галнафтогаз	0,18	14,75	0,94	1,57	10,99	1,44
<b>Банки</b>							
BAVL	Райффайзен Банк Аваль*	0,0949	neg	x	x	x	0,44
FORM	Форум*	1,1	neg	x	x	x	0,44
USCB	Укрсоцбанк*	0,1478	118,86	x	x	x	0,28
<b>Другие отрасли</b>							
MTBD	Мостобуд	50,9	neg	0,06	1,51	neg	0,12
STIR	Стирол*	14,21	neg	0,25	0,69	neg	0,75
UTLM	Укртелеком	0,2601	neg	0,72	1,11	4,53	0,76

\*финансовые показатели по состоянию на 30.03.2012

## АНАЛИТИЧЕСКИЙ ДЕПАРТАМЕНТ

Віталій Мурашкін  
[VMurashkin@itt-group.com](mailto:VMurashkin@itt-group.com)  
Руководитель департамента

Егор Бурков  
[EBurkov@itt-group.com](mailto:EBurkov@itt-group.com)

Украина, 03150 Киев  
ул. Физкультуры, д. 30  
т.: +380(44) 494-1575  
ф.: +380(44) 287-2112  
[www.itt-group.com](http://www.itt-group.com)