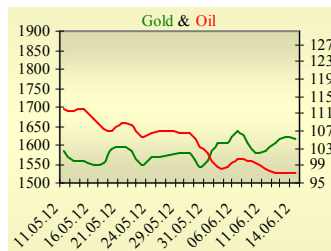
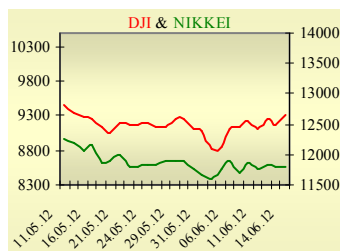


Утренний обзор фондового рынка от 15.06.2012 г.

| Индекс | Значение на закрытие | Изменение, % |
|-------------|----------------------|--------------|
| Dow Jones | 12 651,91 | 1,24% |
| S&P 500 | 1 329,10 | 1,08% |
| NASDAQ comp | 2 836,33 | 0,63% |
| FTSE 100 | 5 467,05 | -0,31% |
| CAC 40 | 3 032,45 | 0,08% |
| DAX 30 | 6 138,61 | -0,23% |
| Nikkei 225 | 8 569,32 | 0,01% |



| УБ | Индекс | Изменение, % | Объем, УАН млн. |
|----|--------|--------------|-----------------|
| | 925,73 | -0,08% | 33,8 |



| Фьючерс | Значение на 10:00 к.в. | Изменение |
|----------------|------------------------|-----------|
| Индексы | | |
| Dow Jones | 12 627,00 | 0,17% |
| S&P 500 | 1 328,80 | 0,20% |
| NASDAQ 100 | 2 541,25 | 0,25% |

| Товарные рынки | | |
|-----------------------|----------|--------|
| Oil Brent | 97,17 | 0,04% |
| Gold | 1 613,50 | -0,37% |

| Межбанк, кредиты | 14/06 | | |
|------------------|-------|-------|--------|
| | о/п | 7 дн. | 30 дн. |
| KIBID (UAH) | 8,67 | 9 | 11 |
| KIBOR (UAH) | 14,17 | 13 | 15 |
| KIBID (USD) | 1 | 1,13 | 2,5 |
| KIBOR (USD) | 3,17 | 2,13 | 4,75 |

| Межбанк, валюта | Bid/Ask | |
|-----------------|-----------------|--|
| | закрытие 14/06 | |
| UAH/USD | 8,1130/8,1200 | |
| UAH/EUR | 10,1985/10,2113 | |
| UAH/RUB | 0,2489/0,2493 | |

Последнее закрытие

В четверг, 14 июня, торги в США завершились ростом основных индексов. Число первичных обращений за пособием по безработице выросло на 6 тыс. до 386 тыс., в то время как ожидалось, что оно составит 377 тыс. Индекс потребительских цен в мае снизился на 0,3%, в годовом выражении рост составил лишь 1,7% - ниже ожиданий, что дало возможность вновь заговорить о возможном смягчении монетарной политики. Позитива добавило сообщение, что Центробанки стран G-20 готовы предоставить дополнительную ликвидность в случае, если выборы в Греции пройдут по негативному сценарию. По итогам дня, индекс Dow Jones повысился на 1,24%, S&P увеличился на 1,08%, Nasdaq поднялся на 0,63%.

Европейские биржи закрылись разнонаправленным движением основных индикаторов. Доходность испанских облигаций продолжает расти, итальянские облигации тоже под давлением. Так, доходность трехлетних итальянских облигаций при размещении повысилась до 5,3% с 3,91% на предыдущем аукционе. Рейтинговое агентство Egan-Jones снизило суверенный рейтинг Франции с A- до BBB+ с негативным прогнозом. Несколько поддержали рынок сообщения о том, что английское правительство совместно с банком Англии готовит две программы по стимулированию кредитования. По итогам дня, британский FTSE понизился на 0,31%, DAX (Германия) уменьшился на 0,23%, CAC 40 (Франция) поднялся на 0,08%. Греческий ASE вырос на 10,12% после публикации социологического опроса, предсказывающего на выборах победу партии «Новая демократия». Котировки греческих банков поднялись примерно на 20%.

Цена июльского контракта нефти марки Brent понизилась на \$0,1 до \$97,03/баррель. Падение цен остановилось после того, как на вчерашнем заседании ОПЕК было принято решение о сохранении прежних квот на добычу нефти.

В Украине

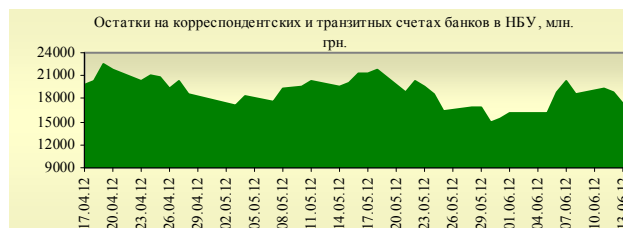
Индекс украинской биржи вчера снизился на 0,08% - до 925,73. Объем торгов на фондовом рынке составил 33,8 млн. грн. Лидеры роста - акции Авдеевского коксохима (+6,62%), Азовстали (+3,77%) и Центрэнерго (+1,89%). Аутсайдеры - акции Укрнефти (-6,06%), банка Аваль (-3,06%) и Укрсоцбанка (-2,5%).

Премаркет

Внешний фон при открытии умеренно позитивный. Банк Японии решил оставить ключевую ставку и программу выкупа активов без изменений. Азиатские индексы сегодня в основном повышаются. Японский Nikkei увеличился на 0,01%, Hong Kong Hang Seng растет на 1,26%. Фьючерсы на американские индексы сегодня утром повышаются в районе 0,05-0,15%. Российские индексы по состоянию на 9:45 в плюсе - РТС увеличивается на 0,94%, ММВБ повышается на 0,37%.

Наши ожидания

Ожидаем открытие украинского рынка незначительным ростом. С 14:30 до 17:30 будет рассчитываться среднее значение индекса для экспирации фьючерса, торги могут быть очень волатильными, т.к. ликвидность рынка невысока. Сегодня в 11:30 будет опубликован торговый баланс Великобритании, в 12:00 - торговый баланс Еврозоны. В США станут известны данные по промышленному производству (16:15), Мичиганский индекс доверия потребителей (16:55).



Финансовые мультипликаторы украинских эмитентов

| Тикер | Название | Цена закрытия, грн. | P/E | P/S | EV/S | EV/Ebitda | P/B |
|---------------------------------------|---------------------------------------|---------------------|--------|------|------|-----------|-------|
| Металлургия | | | | | | | |
| ALMK | Алчевский металлургический комбинат* | 0,0535 | 22,62 | 0,08 | 0,48 | 0,76 | 2,11 |
| AZST | Азовсталь* | 0,74 | neg | 0,11 | 0,10 | neg | 0,22 |
| DMKD | ДМК им. Ф.Э.Дзержинского | 0,1267 | 0,48 | 0,06 | 0,10 | neg | neg |
| ENMZ | Енакиевский МЗ* | 35,85 | 6,03 | 0,03 | 0,02 | neg | neg |
| MMKI | ММК им. Ильича* | 0,21 | neg | 0,08 | 0,07 | neg | 0,23 |
| Коксохимическая промышленность | | | | | | | |
| ALKZ | Алчевский коксохимический завод | 0,1399 | neg | 0,05 | 0,07 | 6,19 | 0,28 |
| AVDK | Авдеевский коксохимический завод | 2,6 | neg | 0,04 | 0,04 | 9,83 | 0,09 |
| YASK | Ясиновский коксохимический завод | 0,83 | 1,89 | 0,05 | 0,20 | 4,02 | 0,21 |
| Горнодобывающая промышленность | | | | | | | |
| CGOK | Центральный ГОК | 6,79 | 3,07 | 1,24 | 1,23 | 1,99 | 1,54 |
| PGOK | Полтавский ГОК | 13,49 | 1,15 | 0,28 | 0,48 | 1,25 | 0,42 |
| SGOK | Северный ГОК | 11,287 | 4,16 | 1,78 | 1,84 | 2,88 | 2,08 |
| Шахты | | | | | | | |
| SHKD | Шахта Комсомолец Донбасса | 1,15 | 3,15 | 0,25 | 0,78 | 2,11 | 0,29 |
| SHCHZ | Шахтоуправление "Покровское" | 1,265 | 8,83 | 0,30 | 0,36 | 1,31 | 0,74 |
| Трубная промышленность | | | | | | | |
| NVTR | Интерпайп Новомосковский ТРЗ | 0,3988 | neg | 0,05 | 0,12 | 4,50 | 0,11 |
| HRTR | Харьковский трубный завод* | 1,2924 | 3,83 | 0,48 | 0,53 | 2,91 | 2,30 |
| Энергетика | | | | | | | |
| DNON | Днепроблэнерго* | 166,9 | 41,23 | 0,07 | 0,07 | 2,56 | 1,06 |
| CEEN | Центрэнерго* | 5,199 | neg | 0,24 | 0,33 | 9,66 | 1,14 |
| DNEN | Днепроэнерго | 534,9 | 11,16 | 0,37 | 0,49 | 4,60 | 1,29 |
| DOEN | Донбассэнерго* | 18,98 | neg | 0,11 | 0,18 | 4,71 | 0,72 |
| KREN | Крымэнерго* | 1,998 | neg | 0,16 | 0,16 | neg | neg |
| ZAEN | Западэнерго | 107,9 | 17,20 | 0,18 | 0,27 | 5,17 | 2,47 |
| ZHEN | Житомироблэнерго | 0,777 | 2,21 | 0,08 | 0,16 | 1,53 | 0,11 |
| Машиностроение | | | | | | | |
| AVTO | Укравто | 48,95 | 2,41 | 0,11 | 0,27 | 50,78 | 0,11 |
| KRAZ | АвтоКрАЗ | 0,049 | neg | 0,16 | 2,25 | 32,13 | 0,09 |
| KVBZ | Крюковский вагоностроительный завод | 16,85 | 2,84 | 0,31 | 0,28 | 1,80 | 0,93 |
| LTPL | Лугансктепловоз | 2,178 | 6,65 | 0,28 | 0,29 | 4,04 | 10,14 |
| LUAZ | Богдан Моторс* | 0,22 | 50,38 | 0,23 | 0,96 | 12,99 | 0,93 |
| MSICH | Мотор Сич* | 2170 | 2,68 | 0,72 | 0,72 | 2,22 | 0,79 |
| MZVM | Мариупольский ЗВМ | 0,115 | neg | 0,00 | 1,21 | 10,32 | neg |
| SMASH | СМНПО им.М.В.Фрунзе | 1,98 | 393,15 | 0,05 | 0,55 | 6,96 | 0,12 |
| SVGZ | Стахановский вагоностроительный завод | 2,65 | 3,76 | 0,17 | 0,18 | 2,37 | 0,74 |
| Нефтегазовая отрасль | | | | | | | |
| UNAF | Укрнафта* | 167,9 | 3,06 | 0,37 | 0,36 | 2,00 | 0,87 |
| GLNG | Галнафтогаз | 0,18 | 14,75 | 0,94 | 1,57 | 10,99 | 1,44 |
| Банки | | | | | | | |
| BAVL | Райффайзен Банк Аваль* | 0,0947 | neg | x | x | x | 0,44 |
| FORM | Форум* | 1,098 | neg | x | x | x | 0,44 |
| USCB | Укрсоцбанк* | 0,1529 | 122,96 | x | x | x | 0,29 |
| Другие отрасли | | | | | | | |
| MTBD | Мостобуд | 50,9 | neg | 0,06 | 1,51 | neg | 0,12 |
| STIR | Стирол* | 15,9 | neg | 0,28 | 0,72 | neg | 0,84 |
| UTLM | Укртелеком | 0,2796 | neg | 0,77 | 1,16 | 4,76 | 0,82 |

АНАЛИТИЧЕСКИЙ ДЕПАРТАМЕНТ

Віталій Мурашкін
VMurashkin@itt-group.com
Руководитель департамента

Егор Бурков
EBurkov@itt-group.com

Украина, 03150 Киев
ул. Физкультуры, д. 30
т.: +380(44) 494-1575
ф.: +380(44) 287-2112
www.itt-group.com