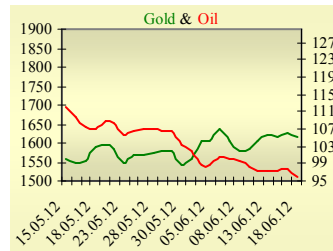
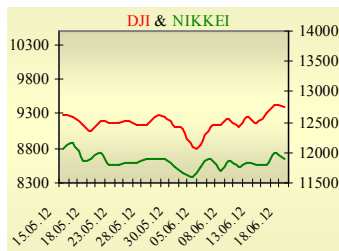
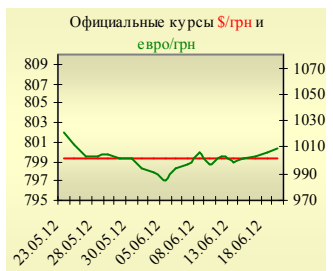


Утренний обзор фондового рынка от 19.06.2012 г.

Индекс	Значение на закрытие	Изменение, %
Dow Jones	12 741,82	-0,20%
S&P 500	1 344,78	0,14%
NASDAQ comp	2 895,33	0,78%
FTSE 100	5 491,09	0,22%
CAC 40	3 066,19	-0,69%
DAX 30	6 248,20	0,30%
Nikkei 225	8 655,87	-0,75%



УБ	Индекс	Изменение, %	Объем, УАН млн.
	948,42	-0,80%	55



Фьючерс	Значение на 10:00 к.в.	Изменение
Индексы		
Dow Jones	12 676,00	-0,08%
S&P 500	1 339,00	-0,14%
NASDAQ 100	2 589,50	0,08%

Товарные рынки		
Oil Brent	96,05	-1,60%
Gold	1 615,50	-0,72%

Межбанк, кредиты	18/06		
	о/п	7 дн.	30 дн.
KIBID (UAH)	21,57	19	20,5
KIBOR (UAH)	30,17	23,5	25,5
KIBID (USD)	1,42	1,13	2,5
KIBOR (USD)	3,25	2,13	4,75

Межбанк, валюта	Bid/Ask	
	закрытие 18/06	
UAH/USD	8,0630/8,0710	
UAH/EUR	10,1808/10,1949	
UAH/RUB	0,2483/0,2487	

Последнее закрытие

В понедельник, 18 июня, торги в США завершились разнонаправленным движением основных индексов. Неопределенности добавляло ожидание заседания комитета по открытым рынкам ФРС, которое начнется сегодня и будет продолжаться два дня. Инвесторы ожидают хотя бы намеков на проведение новых мер по стимулированию экономики. Ситуация в Европе также далека от стабильной. По итогам дня, индекс Dow Jones понизился на 0,2%, S&P увеличился на 0,14%, Nasdaq поднялся на 0,78%.

Европейские биржи также закрылись без определенной динамики. Позитив, связанный с тем, что на выборах в Греции победили партии, выступающие за продолжение сотрудничества с ЕС и соблюдение соглашений с кредиторами, быстро прошел. Во-первых, А. Меркель заявила, что новое греческое правительство не должно рассчитывать на поблажки со стороны ЕС. Во-вторых, негатива добавила Испания. По данным Центробанка Испании, доля просроченных кредитов в общем объеме кредитов, выданных банками страны, увеличилась в апреле 2012 года до 8,72% - максимального уровня с 1994 года, по сравнению с 8,37% в марте и 6,36% в апреле прошлого года. Объем кредитов, выданных испанскими банками в апреле, сократился на 3,5% по сравнению с тем же месяцем прошлого года и на 1% относительно марта. Объем средств, привлеченных банками на депозиты, снизился соответственно на 5,4% и 2,5%. В ходе торгов, доходность десятилетних испанских облигаций превысила 7%. По итогам дня, британский FTSE повысился на 0,22%, DAX (Германия) увеличился на 0,3%, CAC 40 (Франция) опустился на 0,69%. Цена августовского контракта нефти марки Brent понизилась на \$1,56 до \$96,05/баррель.

В Украине

Торги на украинском фондовом рынке открылись ростом, но в течение дня проходили с негативной динамикой. Значение индекса УБ по итогам торгов понизилось на 0,8% и составило 948,42.

Объем торгов акциями на рынке заявок составил 20,6 млн. грн. Объем торгов на срочном рынке был равен 61,9 млн. грн. Общий объем торгов за вчерашний день – 116,9 млн. грн. Лидерами по объему торгов, без учета сделок репо, стали акции Мотор Сичи (5,2 млн. грн.) и Центрэнерго (5,5 млн. грн.).

Снизилась все акции индексной корзины, за исключением Азовстали (+4,5%) и Центрэнерго (+1,44%). Аутсайдерами стали акции Укрнефти (-4,85%).

Премаркет

Внешний фон при открытии умеренно негативный.

На саммите G20 было заявлено, что ресурсы МВФ могут быть увеличены с \$430 до \$456 млрд. Средства при необходимости могут быть направлены на предотвращение распространения долгового кризиса.

Азиатские индексы сегодня в основном уменьшаются. Японский Nikkei снизился на 0,75%, Hong Kong Hang Seng опускается на 0,44%.

Фьючерсы на американские индексы сегодня утром торгуются практически без изменений.

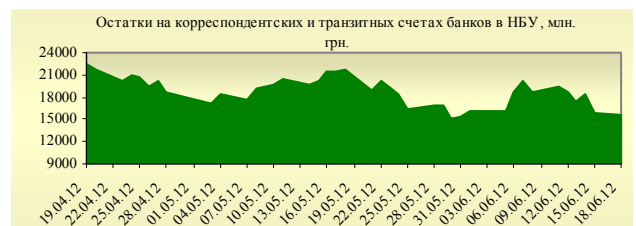
Российские индексы по состоянию на 9:45 в минусе - РТС уменьшается на 0,28%, ММВБ понижается на 0,26%.

Наши ожидания

Ожидаем открытие украинского рынка снижением.

Сегодня публикуются: индекс потребительских и розничных цен в Великобритании (11:30), индекс ожиданий инвесторов в Германии и Еврозоне (12:00).

В США будут опубликованы: число закладок новых домов и выданных разрешений на строительство (15:30), индекс розничных продаж (15:55).



Финансовые мультипликаторы украинских эмитентов

Тикер	Название	Цена закрытия, грн.	P/E	P/S	EV/S	EV/Ebitda	P/B
Металлургия							
ALMK	Алчевский металлургический комбинат*	0,0517	21,85	0,08	0,48	0,75	2,04
AZST	Азовсталь*	0,859	neg	0,12	0,12	neg	0,25
DMKD	ДМК им. Ф.Э.Дзержинского	0,1199	0,45	0,05	0,10	neg	neg
ENMZ	Енакиевский МЗ*	35,92	6,05	0,03	0,02	neg	neg
MMKI	ММК им. Ильича*	0,2176	neg	0,08	0,07	neg	0,23
Коксохимическая промышленность							
ALKZ	Алчевский коксохимический завод	0,13	neg	0,05	0,06	5,83	0,26
AVDK	Авдеевский коксохимический завод	2,76	neg	0,05	0,04	10,47	0,09
YASK	Ясиновский коксохимический завод	0,78	1,78	0,05	0,20	3,96	0,20
Горнодобывающая промышленность							
CGOK	Центральный ГОК	7	3,16	1,28	1,27	2,06	1,58
PGOK	Полтавский ГОК	13,37	1,14	0,28	0,48	1,24	0,41
SGOK	Северный ГОК	11,16	4,11	1,76	1,82	2,84	2,06
Шахты							
SHKD	Шахта Комсомолец Донбасса	1,149	3,15	0,25	0,78	2,11	0,29
SHCHZ	Шахтоуправление "Покровское"	1,1	7,67	0,26	0,32	1,17	0,65
Трубная промышленность							
NVTR	Интерпайп Новомосковский ТРЗ	0,2448	neg	0,03	0,10	3,80	0,07
HRTR	Харьковский трубный завод*	0,8497	2,52	0,32	0,37	2,01	1,51
Энергетика							
DNON	Днепроблэнерго*	150	37,06	0,06	0,06	2,28	0,95
CEEN	Центрэнерго*	5,701	neg	0,27	0,35	10,35	1,25
DNEN	Днепроэнерго	533	11,13	0,37	0,49	4,58	1,28
DOEN	Донбассэнерго*	19,1	neg	0,11	0,18	4,73	0,72
KREN	Крымэнерго*	1,1	neg	0,09	0,09	neg	neg
ZAEN	Западэнерго	89,9	14,33	0,15	0,24	4,61	2,06
ZHEN	Житомироблэнерго	0,765	2,17	0,07	0,16	1,52	0,11
Машиностроение							
AVTO	Укравто	39,99	1,97	0,09	0,25	47,18	0,09
KRAZ	АвтоКрАЗ	0,0499	neg	0,17	2,25	32,18	0,09
KVBZ	Крюковский вагоностроительный завод	17,98	3,03	0,33	0,30	1,94	1,00
LTPL	Лугансктепловоз	2,003	6,11	0,26	0,27	3,72	9,32
LUAZ	Богдан Моторс*	0,1672	38,29	0,17	0,90	12,24	0,71
MSICH	Мотор Сич*	2099	2,59	0,70	0,70	2,15	0,76
MZVM	Мариупольский ЗВМ	0,1161	neg	0,00	1,21	10,32	neg
SMASH	СМНПО им.М.В.Фрунзе	2,189	434,65	0,06	0,56	7,03	0,13
SVGZ	Стахановский вагоностроительный завод	2,68	3,80	0,17	0,18	2,39	0,75
Нефтегазовая отрасль							
UNAF	Укрнафта*	156,9	2,86	0,34	0,34	1,87	0,81
GLNG	Галнафтогаз	0,18	14,75	0,94	1,57	10,99	1,44
Банки							
BAVL	Райффайзен Банк Аваль*	0,0929	neg	x	x	x	0,43
FORM	Форум*	1,001	neg	x	x	x	0,40
USCB	Укрсоцбанк*	0,1444	116,13	x	x	x	0,28
Другие отрасли							
MTBD	Мостобуд	50	neg	0,06	1,50	neg	0,12
STIR	Стирол*	14,34	neg	0,25	0,69	neg	0,75
UTLM	Укртелеком	0,26	neg	0,72	1,11	4,53	0,76

АНАЛИТИЧЕСКИЙ ДЕПАРТАМЕНТ

Віталій Мурашкін
VMurashkin@itt-group.com
Руководитель департамента

Егор Бурков
EBurkov@itt-group.com

Украина, 03150 Киев
ул. Физкультуры, д. 30
т.: +380(44) 494-1575
ф.: +380(44) 287-2112
www.itt-group.com