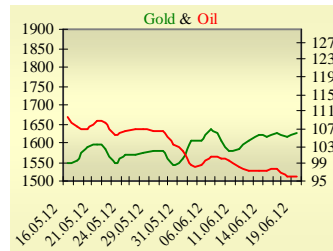
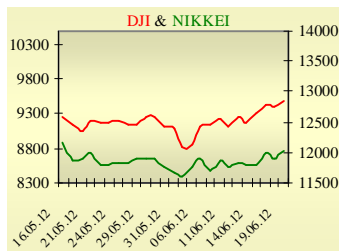


Утренний обзор фондового рынка от 20.06.2012 г.

Индекс	Значение на закрытие	Изменение, %
Dow Jones	12 837,33	0,75%
S&P 500	1 357,98	0,98%
NASDAQ comp	2 929,76	1,19%
FTSE 100	5 586,31	1,73%
CAC 40	3 117,92	1,69%
DAX 30	6 363,36	1,84%
Nikkei 225	8 752,31	1,11%



Последнее закрытие

Во вторник, 19 июня, торги в США закрылись ростом основных индексов. Позитивно на индексы повлияли ожидания инвесторов осуществления Федеральной резервной системой дополнительных мер поддержки экономики. Вчера вышли данные по строительству новых домов в США в мае, которые снизились с 744 тыс. до 708 тыс., а количество выданных разрешений на строительство выросло с 723 тыс. до 780 тыс. По итогам дня, индекс Dow Jones вырос на 0,75%, S&P прибавил на 0,98%, Nasdaq увеличился на 1,09%.

Европейские биржи закрылись ростом. На прошедшем саммите G20 было решено увеличить резервы Международного валютного фонда до 456 млрд долл. Вчера Европарламент, одобрил ограничение деятельности рейтинговых агентств касательно суверенных рейтингов. Агентства обяжут заранее назначать две-три даты в год для публикации рейтинговых оценок. По итогам дня, британский FTSE вырос на 1,73%, DAX (Германия) прибавил на 1,84%, CAC 40 (Франция) увеличился на 1,69%.

Цена июньского контракта нефти марки Brent снизилась на \$ 0,29 до \$ 95,76/баррель.

В Украине

Торги на украинском фондовом рынке открылись снижением. Значение индекса УБ по итогам торгов уменьшилось на 0,54% и составило 943,27.

Объем торгов акциями на рынке заявок составил 10,1 млн. грн. Объем торгов на срочном рынке был равен 59,7 млн. грн. Общий объем торгов за вчерашний день – 103,3 млн. грн. Лидерами по объему торгов, без учета сделок репо, стали акции Мотор Сичи (3,3 млн. грн.) и Центранерго (1,9 млн. грн.).

Выросли в цене только три акции индексной корзины. Лидерами роста стали Центранерго (+1,74%), Мотор Сич (+1,14%), и Донбассэнерго (+0,42%). Аутсайдерами стали акции Райффайзен Банк Аваль (-4,09%), Укрсоцбанка (-3,32%) и акции Укрнефти (-2,49%).

Премаркет

Внешний фон при открытии нейтральный.

На Азиатских рынках наблюдаются позитивная динамика. Японский индекс Nikkei вырос на 1,01%, Hong Kong Hang Seng растет на уровне 0,71%.

Фьючерсы на американские индексы сегодня утром движутся разнонаправлено, от -0,12% до +0,06%.

Российские индексы по состоянию на 10:00 снижаются - РТС падает на 0,40%, ММВБ снижается на 0,11%.

Наши ожидания

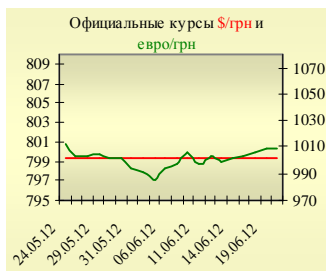
Ожидаем открытие украинского рынка на нейтральной территории. В США в 16:00 будут опубликованы индексы ипотечного кредитования.

В 21:30 ФРС США огласит свое решение по ставке.

В 23:00 ФРС США обнародует свои экономические прогнозы.

В 23:15 пресс-конференция главы ФРС Бена Бернанке.

УБ	Индекс	Изменение, %	Объем, УАН млн.
	943,27	-0,54%	43,6

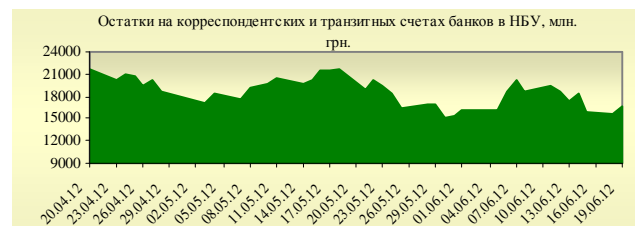


Фьючерс	Значение на 10:00 к.в.	Изменение
<b>Индексы</b>		
Dow Jones	12 747,00	-0,12%
S&P 500	1 348,90	-0,13%
NASDAQ 100	2 614,00	0,06%

Товарные рынки		
Oil Brent	95,76	-0,30%
Gold	1 625,50	0,62%

Межбанк, кредиты	19/06		
	о/п	7 дн.	30 дн.
KIBID (UAH)	18,83	18	24
KIBOR (UAH)	28,83	23	30
KIBID (USD)	1,2	1,5	3
KIBOR (USD)	3,2	2,5	6

Межбанк, валюта	Bid/Ask	
	закрытие 19/06	
UAH/USD	8,0765/8,0815	
UAH/EUR	10,1905/10,2010	
UAH/RUB	0,2469/0,2473	



**Финансовые мультипликаторы украинских эмитентов**

Тикер	Название	Цена закрытия, грн.	P/E	P/S	EV/S	EV/Ebitda	P/B
<b>Металлургия</b>							
ALMK	Алчевский металлургический комбинат*	0,0515	21,77	0,08	0,48	0,75	2,03
AZST	Азовсталь*	0,85	neg	0,12	0,12	neg	0,25
DMKD	ДМК им. Ф.Э.Дзержинского	0,1199	0,45	0,05	0,10	neg	neg
ENMZ	Енакиевский МЗ*	35,75	6,02	0,03	0,02	neg	neg
MMKI	ММК им. Ильича*	0,2166	neg	0,08	0,07	neg	0,23
<b>Коксохимическая промышленность</b>							
ALKZ	Алчевский коксохимический завод	0,13	neg	0,05	0,06	5,83	0,26
AVDK	Авдеевский коксохимический завод	2,749	neg	0,05	0,04	10,43	0,09
YASK	Ясиновский коксохимический завод	0,785	1,79	0,05	0,20	3,96	0,20
<b>Горнодобывающая промышленность</b>							
CGOK	Центральный ГОК	7	3,16	1,28	1,27	2,06	1,58
PGOK	Полтавский ГОК	13,15	1,12	0,27	0,47	1,23	0,40
SGOK	Северный ГОК	11,07	4,08	1,74	1,81	2,82	2,04
<b>Шахты</b>							
SHKD	Шахта Комсомолец Донбасса	1,2	3,28	0,26	0,79	2,14	0,30
SHCHZ	Шахтоуправление "Покровское"	1,19	8,30	0,28	0,34	1,25	0,70
<b>Трубная промышленность</b>							
NVTR	Интерпайп Новомосковский ТРЗ	0,2448	neg	0,03	0,10	3,80	0,07
HRTR	Харьковский трубный завод*	0,82	2,43	0,31	0,36	1,94	1,46
<b>Энергетика</b>							
DNON	Днепроблэнерго*	150	37,06	0,06	0,06	2,28	0,95
CEEN	Центрэнерго*	5,8	neg	0,27	0,36	10,48	1,27
DNEN	Днепроэнерго	600	12,52	0,42	0,53	5,02	1,44
DOEN	Донбассэнерго*	19,18	neg	0,11	0,18	4,74	0,72
KREN	Крымэнерго*	1,1	neg	0,09	0,09	neg	neg
ZAEN	Западэнерго	96	15,30	0,16	0,25	4,80	2,20
ZHEN	Житомироблэнерго	0,765	2,17	0,07	0,16	1,52	0,11
<b>Машиностроение</b>							
AVTO	Укравто	39,99	1,97	0,09	0,25	47,18	0,09
KRAZ	АвтоКрАЗ	0,0283	neg	0,09	2,18	31,15	0,05
KVBZ	Крюковский вагоностроительный завод	18	3,03	0,33	0,30	1,94	1,00
LTPL	Лугансктепловоз	2,069	6,31	0,27	0,27	3,84	9,63
LUAZ	Богдан Моторс*	0,19	43,51	0,20	0,93	12,56	0,81
MSICH	Мотор Сич*	2123	2,62	0,71	0,70	2,17	0,77
MZVM	Мариупольский ЗВМ	0,1161	neg	0,00	1,21	10,32	neg
SMASH	СМНПО им.М.В.Фрунзе	1,521	302,01	0,04	0,54	6,82	0,09
SVGZ	Стахановский вагоностроительный завод	2,612	3,70	0,17	0,18	2,34	0,73
<b>Нефтегазовая отрасль</b>							
UNAF	Укрнафта*	153	2,78	0,33	0,33	1,82	0,79
GLNG	Галнафтогаз	0,18	14,75	0,94	1,57	10,99	1,44
<b>Банки</b>							
BAVL	Райффайзен Банк Аваль*	0,0891	neg	x	x	x	0,42
FORM	Форум*	1,001	neg	x	x	x	0,40
USCB	Укрсоцбанк*	0,1396	112,27	x	x	x	0,27
<b>Другие отрасли</b>							
MTBD	Мостобуд	50	neg	0,06	1,50	neg	0,12
STIR	Стирол*	14,65	neg	0,26	0,70	neg	0,77
UTLM	Укртелеком	0,246	neg	0,68	1,07	4,38	0,72

\*финансовые показатели по состоянию на 30.03.2012

## АНАЛИТИЧЕСКИЙ ДЕПАРТАМЕНТ

Віталій Мурашкін  
[VMurashkin@itt-group.com](mailto:VMurashkin@itt-group.com)  
Руководитель департамента

Егор Бурков  
[EBurkov@itt-group.com](mailto:EBurkov@itt-group.com)

Украина, 03150 Киев  
ул. Физкультуры, д. 30  
т.: +380(44) 494-1575  
ф.: +380(44) 287-2112  
[www.itt-group.com](http://www.itt-group.com)