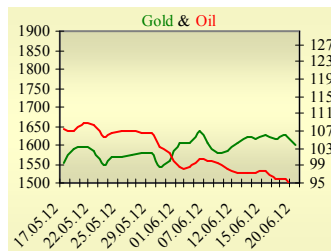
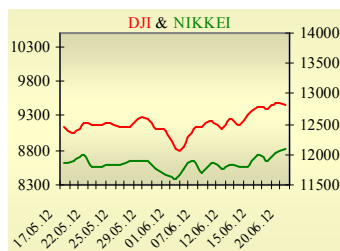


Утренний обзор фондового рынка от 21.06.2012 г.

Индекс	Значение на закрытие	Изменение, %
Dow Jones	12 824,39	-0,10%
S&P 500	1 355,69	-0,17%
NASDAQ comp	2 930,45	0,02%
FTSE 100	5 622,29	0,64%
CAC 40	3 126,52	0,28%
DAX 30	6 392,13	0,45%
Nikkei 225	8 824,07	0,82%



Последнее закрытие

В среду, 20 июня, торги в США завершили разнонаправленным движением основных индексов. Федеральный комитет по открытым рынкам после заседания объявил о том, что коридор по целевой ставке останется на уровне 0-0,25% до конца 2014 года. Кроме того, было объявлено о расширении программы «Твист» с \$400 до \$667 млрд., ее срок продлен до конца 2012 года. Прогноз по уровню безработицы был повышен с 7,8%-8% до 8-8,2%, прогноз по росту ВВП и инфляции, наоборот, был уменьшен – по ВВП с 2,4-2,9% до 1,9-2,4%, по инфляции с 1,9-2% до 1,2-1,7%. Комитет готов принимать дополнительные меры в случае серьезного замедления американской экономики или перехода европейского кризиса в острую фазу. По итогам дня, индекс Dow Jones понизился на 0,1%, S&P уменьшился на 0,17%, Nasdaq поднялся на 0,02%.

Европейские биржи закрылись ростом основных индикаторов. В греческом парламенте было объявлено о создании новой коалиции и началось формирование правительства. Новый состав кабинета министров, предположительно, будет объявлен в пятницу. Премьером стал лидер партии «Новая демократия» Антонис Самарас. Лучшее рынка выглядели акции банковского сектора. Позитива добавили высказывания лидеров G20 о необходимости принятия мер по укреплению глобальной экономики и сохранению целостности зоны евро путем снижения процентов по займам. Меркель заявила, что оба европейских стабилизационных фонда (EFSF и ESM) обладают механизмом для покупки облигаций на вторичном рынке, но пока этот вопрос не рассматривался. Доходность десятилетних испанских облигаций опустилась ниже 7%. По итогам дня, британский FTSE повысился на 0,64%, DAX (Германия) увеличился на 0,45%, CAC 40 (Франция) поднялся на 0,28%.

Цена августовского контракта нефти марки Brent понизилась на \$3,07 до \$92,69/баррель.

В Украине

Торги на украинском фондовом рынке открылись снижением, но в течение дня проходили с позитивной динамикой. Значение индекса УБ по итогам торгов повысилось на 3,03% и составил 971,85.

Объем торгов акциями на рынке заявок составил 13,7 млн. грн. Объем торгов на срочном рынке был равен 53,1 млн. грн. Общий объем торгов за вчерашний день – 94,5 млн. грн. Лидерами по объему торгов, без учета сделок репо, стали акции Мотор Сичи (3,4 млн. грн.) и Центрэнерго (3,2 млн. грн.).

Выросли в цене все акции индексной корзины, за исключением Донбассэнерго (-0,89%). Лидерами роста стали акции Азовстали (+8%).

Премаркет

Внешний фон при открытии умеренно негативный.

Индекс деловой активности HSBC в промышленности Китая снизился с 48,4 до 48,1. Азиатские индексы сегодня в основном уменьшаются. Японский Nikkei вырос на 0,82%, Hong Kong Hang Seng опускается на 0,86%.

Фьючерсы на американские индексы сегодня утром снижаются в районе 0,35-0,4%.

Российские индексы по состоянию на 9:30 в минусе - РТС уменьшается на 1,47%, ММВБ понижается на 0,41%.

Наши ожидания

Ожидаем открытие украинского рынка снижением.

Сегодняшний день богат макроэкономической статистикой.

Сегодня публикуются: индекс производственной активности PMI в промышленности и сфере услуг в Еврозоне (11:00), розничные продажи в Великобритании (11:30).

В США будут опубликованы: количество первичных и повторных заявок на пособие по безработице (15:30), продажи на вторичном рынке жилья (17:00), индекс производственной активности ФРБ Филадельфии.

УБ	Индекс	Изменение, %	Объем, УАН млн.
	971,85	3,03%	41,4

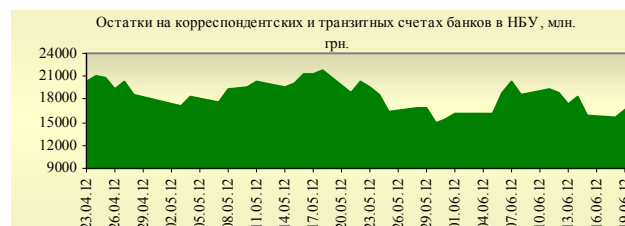


Фьючерс	Значение на 10:00 к.в.	Изменение
<b>Индексы</b>		
Dow Jones	12 714,00	-0,39%
S&P 500	1 344,90	-0,43%
NASDAQ 100	2 607,25	-0,38%

Товарные рынки		
Oil Brent	92,69	-3,21%
Gold	1 601,00	-1,51%

Межбанк, кредиты	20/06		
	о/п	7 дн.	30 дн.
KIBID (UAH)	15,75	17,5	20,5
KIBOR (UAH)	22,6	23	25
KIBID (USD)	1,1	1,13	2,5
KIBOR (USD)	2,7	2,13	4,75

Межбанк, валюта	Bid/Ask	
	закрытие 20/06	
UAH/USD	8,0810/8,0860	
UAH/EUR	10,2706/10,2809	
UAH/RUB	0,2486/0,2490	



**Финансовые мультипликаторы украинских эмитентов**

Тикер	Название	Цена закрытия, грн.	P/E	P/S	EV/S	EV/Ebitda	P/B
<b>Металлургия</b>							
ALMK	Алчевский металлургический комбинат*	0,0533	22,53	0,08	0,48	0,76	2,10
AZST	Азовсталь*	0,918	neg	0,13	0,13	neg	0,27
DMKD	ДМК им. Ф.Э.Дзержинского	0,1199	0,45	0,05	0,10	neg	neg
ENMZ	Енакиевский МЗ*	36,96	6,22	0,03	0,02	neg	neg
MMKI	ММК им. Ильича*	0,2284	neg	0,08	0,08	neg	0,25
<b>Коксохимическая промышленность</b>							
ALKZ	Алчевский коксохимический завод	0,13	neg	0,05	0,06	5,83	0,26
AVDK	Авдеевский коксохимический завод	2,832	neg	0,05	0,04	10,76	0,10
YASK	Ясиновский коксохимический завод	0,896	2,04	0,05	0,21	4,09	0,23
<b>Горнодобывающая промышленность</b>							
CGOK	Центральный ГОК	6,98	3,15	1,27	1,27	2,05	1,58
PGOK	Полтавский ГОК	13,74	1,17	0,29	0,48	1,26	0,42
SGOK	Северный ГОК	10,989	4,05	1,73	1,79	2,80	2,02
<b>Шахты</b>							
SHKD	Шахта Комсомолец Донбасса	1,1	3,01	0,24	0,77	2,08	0,28
SHCHZ	Шахтоуправление "Покровское"	1,19	8,30	0,28	0,34	1,25	0,70
<b>Трубная промышленность</b>							
NVTR	Интерпайп Новомосковский ТРЗ	0,2697	neg	0,03	0,10	3,91	0,08
HRTR	Харьцызский трубный завод*	0,8498	2,52	0,32	0,37	2,01	1,51
<b>Энергетика</b>							
DNON	Днепроблэнерго*	135,1	33,38	0,06	0,05	2,04	0,86
CEEN	Центрэнерго*	5,982	neg	0,28	0,36	10,73	1,31
DNEN	Днепроэнерго	600	12,52	0,42	0,53	5,02	1,44
DOEN	Донбассэнерго*	19,01	neg	0,11	0,18	4,71	0,72
KREN	Крымэнерго*	1,399	neg	0,11	0,12	neg	neg
ZAEN	Западэнерго	96	15,30	0,16	0,25	4,80	2,20
ZHEN	Житомироблэнерго	0,74	2,10	0,07	0,16	1,49	0,11
<b>Машиностроение</b>							
AVTO	Укравто	40	1,97	0,09	0,25	47,18	0,09
KRAZ	АвтоКрАЗ	0,0424	neg	0,14	2,22	31,82	0,08
KVBZ	Крюковский вагоностроительный завод	18	3,03	0,33	0,30	1,94	1,00
LTPL	Лугансктепловоз	2,12	6,47	0,27	0,28	3,93	9,87
LUAZ	Богдан Моторс*	0,172	39,39	0,18	0,91	12,31	0,73
MSICH	Мотор Сич*	2148	2,65	0,71	0,71	2,20	0,78
MZVM	Мариупольский ЗВМ	0,1111	neg	0,00	1,21	10,32	neg
SMASH	СМНПО им.М.В.Фрунзе	2,189	434,65	0,06	0,56	7,03	0,13
SVGZ	Стахановский вагоностроительный завод	2,7	3,83	0,17	0,18	2,41	0,76
<b>Нефтегазовая отрасль</b>							
UNAF	Укрнафта*	154,8	2,82	0,34	0,34	1,84	0,80
GLNG	Галнафтогаз	0,18	14,75	0,94	1,57	10,99	1,44
<b>Банки</b>							
BAVL	Райффайзен Банк Аваль*	0,0922	neg	x	x	x	0,43
FORM	Форум*	1,119	neg	x	x	x	0,45
USCB	Укрсоцбанк*	0,1407	113,15	x	x	x	0,27
<b>Другие отрасли</b>							
MTBD	Мостобуд	48,9	neg	0,06	1,50	neg	0,12
STIR	Стирол*	16,7	neg	0,29	0,73	neg	0,88
UTLM	Укртелеком	0,246	neg	0,68	1,07	4,38	0,72

## АНАЛИТИЧЕСКИЙ ДЕПАРТАМЕНТ

Віталій Мурашкін  
[VMurashkin@itt-group.com](mailto:VMurashkin@itt-group.com)  
Руководитель департамента

Егор Бурков  
[EBurkov@itt-group.com](mailto:EBurkov@itt-group.com)

Украина, 03150 Киев  
ул. Физкультуры, д. 30  
т.: +380(44) 494-1575  
ф.: +380(44) 287-2112  
[www.itt-group.com](http://www.itt-group.com)