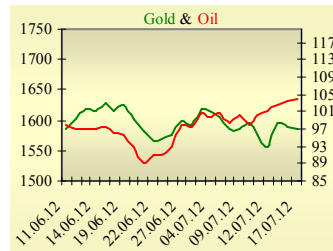
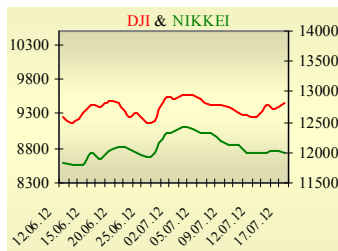


## Утренний обзор фондового рынка от 18.07.2012 г.

Индекс	Значение на закрытие	Изменение, %
Dow Jones	12 805,54	0,62%
S&P 500	1 363,67	0,74%
NASDAQ comp	2 910,04	0,45%
FTSE 100	5 629,09	-0,59%
CAC 40	3 176,97	-0,09%
DAX 30	6 577,64	0,18%
Nikkei 225	8 726,74	-0,32%



### Последнее закрытие

Во вторник, 17 июля, торги в США завершились ростом основных индексов. Основное внимание инвесторов было привлечено к выступлению Бена Бернанке. Глава ФРС отметил, что обеспокоен медленным сокращением числа безработных и готов принимать меры дополнительного монетарного стимулирования экономики в случае ухудшения ситуации на рынке труда. Индекс потребительских цен вырос на 1,7%, так что опасения по поводу инфляции не должны помешать мерам по стимулированию экономики. Следует также отметить, что промышленное производство выросло на 0,4% после снижения на 0,2% в марте, что оказалось лучше ожиданий. Корпоративные отчеты в целом выходят на уровне ожиданий инвесторов, но прогнозы компаний на следующий квартал не радуют. По итогам дня, индекс Dow Jones повысился на 0,62%, S&P увеличился на 0,74%, Nasdaq поднялся на 0,45%.

Европейские биржи закрылись разнонаправленным движением основных индикаторов. Давление на рынок оказывало неожиданное снижение индекса деловых ожиданий ZEW в Германии до полугодовых минимумов. Несколько поддержало индексы удачное размещение Испанией своих векселей. Доходность двенадцатимесчных бумаг упала с 5,074% до 3,918%, полугодовых – с 5,107% до 4,242%. Общий объем размещенных векселей – почти 3,6 млрд. евро. По итогам дня, британский FTSE понизился на 0,59%, DAX (Германия) увеличился на 0,18%, CAC 40 (Франция) опустился на 0,09%.

Цена сентябрьского контракта нефти марки Brent повысилась на \$0,63 до \$104/баррель.

### В Украине

Торги на украинском фондовом рынке открылись гэпом вверх, но после обеда проходили с негативной динамикой. Значение индекса УБ по итогам торгов понизилось на 1,13% и составило 1139,64.

Объем торгов акциями на рынке заявок составил 8,9 млн. грн. Объем торгов на срочном рынке был равен 44,5 млн. грн. Общий объем торгов за вчерашний день – 72,3 млн. грн. Лидерами по объему торгов, без учета сделок репо, стали акции Мотор Сичи (2,4 млн. грн.) и Центрэнерго (2,6 млн. грн.)

Снизилась в цене все акции индексной корзины, за исключением акций Авдеевского коксохима (+0,23%) и Донбассэнерго (+0,41%). Аутсайдеры - акции Укрнефти (-3,7%).

За месяц стоимость CDS на украинские облигации снизилась на 41,812 пунктов и составила 808,35.

### Премаркет

Внешний фон при открытии умеренно негативный.

Азиатские индексы сегодня в основном снижаются. Японский Nikkei понизился на 0,32%, Hong Kong Hang Seng снижается на 1,5%.

Фьючерсы на американские индексы сегодня утром понижаются в районе 0,3-0,4%.

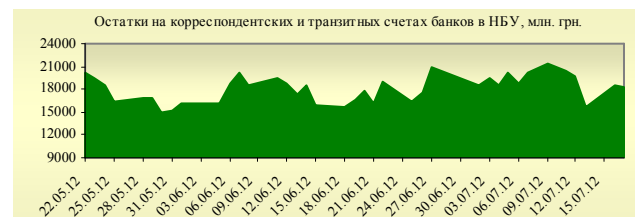
Российские индексы по состоянию на 9:40 в плюсе - РТС увеличивается на 0,99%, ММВБ растет на 0,26%.

### Наши ожидания

Ожидаем открытие украинского рынка на нейтральной территории.

Сегодня в 11:30 выйдут протоколы заседания Банка Англии и данные по безработице в стране.

В США будут опубликованы количество выданных разрешений на строительство новых домов и число закладок новых домов (15:30). В 17:00 инвесторы будут ожидать очередного выступления главы ФРС Бена Бернанке. Свою корпоративную отчетность предоставят Bank of America, American Express, eBay, IBM.



УБ	Индекс	Изменение, %	Объем, УАН млн.
	1 139,64	-1,13%	27,8



Фьючерс	Значение на 10:00 к.в.	Изменение
<b>Индексы</b>		
Dow Jones	12 706,00	-0,24%
S&P 500	1 354,10	-0,32%
NASDAQ 100	2 580,50	-0,25%

Товарные рынки		
Oil Brent	104,00	0,61%
Gold	1 585,25	-0,28%

Межбанк, кредиты	17/07		
	о/п	7 дн.	30 дн.
KIBID (UAH)	18,00	21	21,5
KIBOR (UAH)	25,43	26,5	27
KIBID (USD)	1,17	1,75	2,5
KIBOR (USD)	3,5	3	5,25

Межбанк, валюта	Bid/Ask	
	закрытие 16/07	
UAH/USD	8,0870/8,0975	
UAH/EUR	9,9378/9,9473	
UAH/RUB	0,2495/0,2499	

### Собрания акционеров

02/08 Крюковский вагоностроительный завод

**Финансовые мультипликаторы украинских эмитентов**

Тикер	Название	Цена закрытия, грн.	P/E	P/S	EV/S	EV/Ebitda	P/B
<b>Металлургия</b>							
ALMK	Алчевский металлургический комбинат*	0,0645	27,27	0,09	0,50	0,78	2,54
AZST	Азовсталь*	1,07	neg	0,15	0,15	neg	0,32
DMKD	ДМК им. Ф.Э.Дзержинского	0,1299	0,49	0,06	0,10	neg	neg
ENMZ	Енакиевский МЗ*	41,12	6,92	0,03	0,03	neg	neg
MMKI	ММК им. Ильича*	0,2339	neg	0,08	0,08	neg	0,25
<b>Коксохимическая промышленность</b>							
ALKZ	Алчевский коксохимический завод	0,1248	neg	0,05	0,06	5,65	0,25
AVDK	Авдеевский коксохимический завод	3,959	neg	0,07	0,06	15,28	0,13
YASK	Ясиновский коксохимический завод	1,148	2,62	0,07	0,22	4,40	0,30
<b>Горнодобывающая промышленность</b>							
CGOK	Центральный ГОК	7,099	3,21	1,29	1,29	2,08	1,61
PGOK	Полтавский ГОК	15,25	1,30	0,32	0,51	1,35	0,47
SGOK	Северный ГОК	7,9	2,91	1,24	1,31	2,04	1,46
<b>Шахты</b>							
SHKD	Шахта Комсомолец Донбасса	1,594	4,36	0,35	0,88	2,37	0,40
SHCHZ	Шахтоуправление "Покровское"	1,289	8,99	0,30	0,37	1,33	0,76
<b>Трубная промышленность</b>							
NVTR	Интерпайп Новомосковский ТРЗ	0,2751	neg	0,03	0,10	3,94	0,08
HRTR	Харьковский трубный завод*	0,84	2,49	0,31	0,36	1,99	1,50
<b>Энергетика</b>							
DNON	Днепроблэнерго*	132,1	32,63	0,06	0,05	1,99	0,84
CEEN	Центрэнерго*	7,073	neg	0,33	0,42	12,22	1,55
DNEN	Днепроэнерго	520	10,85	0,36	0,48	4,50	1,25
DOEN	Донбассэнерго*	24,39	neg	0,14	0,21	5,54	0,92
KREN	Крымэнерго*	1,697	neg	0,13	0,14	neg	neg
ZAEN	Западэнерго	115	18,33	0,19	0,29	5,40	2,63
ZHEN	Житомироблэнерго	0,62	1,76	0,06	0,15	1,38	0,09
<b>Машиностроение</b>							
AVTO	Укравто	39,38	1,94	0,09	0,25	46,93	0,09
KRAZ	АвтоКрАЗ	0,0409	neg	0,14	2,22	31,75	0,07
KVBZ	Крюковский вагоностроительный завод	19,16	3,23	0,36	0,32	2,08	1,06
LTPL	Лугансктепловоз	1,78	5,43	0,23	0,24	3,32	8,28
LUAZ	Богдан Моторс*	0,1869	42,80	0,19	0,92	12,52	0,79
MSICH	Мотор Сич*	2221	2,74	0,74	0,74	2,27	0,81
MZVM	Мариупольский ЗВМ	0,16	neg	0,00	1,21	10,33	neg
SMASH	СМНПО им.М.В.Фрунзе	2,159	428,69	0,05	0,56	7,02	0,13
SVGZ	Стахановский вагоностроительный завод	2,825	4,01	0,18	0,19	2,52	0,79
<b>Нефтегазовая отрасль</b>							
UNAF	Укрнафта*	169,4	3,08	0,37	0,37	2,02	0,88
GLNG	Галнафтогаз	0,18	14,75	0,94	1,57	10,99	1,44
<b>Банки</b>							
BAVL	Райффайзен Банк Аваль*	0,1055	neg	x	x	x	0,49
FORM	Форум*	1,045	neg	x	x	x	0,42
USCB	Укрсоцбанк*	0,183	147,17	x	x	x	0,35
<b>Другие отрасли</b>							
MTBD	Мостобуд	54,6	neg	0,07	1,51	neg	0,13
STIR	Стирол*	19,4	neg	0,34	0,78	neg	1,02
UTLM	Укртелеком	0,2439	neg	0,67	1,06	4,35	0,72

## АНАЛИТИЧЕСКИЙ ДЕПАРТАМЕНТ

Віталій Мурашкін  
[VMurashkin@itt-group.com](mailto:VMurashkin@itt-group.com)  
Руководитель департамента

Егор Бурков  
[EBurkov@itt-group.com](mailto:EBurkov@itt-group.com)

Украина, 03150 Киев  
ул. Физкультуры, д. 30  
т.: +380(44) 494-1575  
ф.: +380(44) 287-2112  
[www.itt-group.com](http://www.itt-group.com)