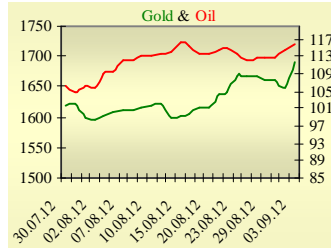
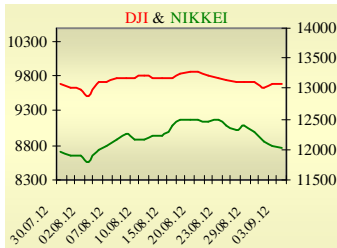


**Утренний обзор фондового рынка от 04.09.2012 г.**

Индекс	Значение на закрытие	Изменение, %
Dow Jones	13 090,84	0,69%
S&P 500	1 406,58	0,51%
NASDAQ comp	3 066,97	0,60%
FTSE 100	5 758,41	0,82%
CAC 40	3 453,71	1,19%
DAX 30	7 014,83	0,63%
Nikkei 225	8 775,51	-0,10%



**Последнее закрытие**

В понедельник, 3 сентября, фондовый рынок США был закрыт в связи с национальным праздником - Днем труда.

Европейские биржи закрылись ростом основных индикаторов.

Слабые экономические данные по деловой активности в производственном секторе, которые указывают на то, что экономика еврозоны продолжает погружаться в рецессию, укрепили веру инвесторов в то, что Европейский Центробанк прибегнет к мерам стимулирования экономики. Также вышла информация о том что, европейские автопроизводители Peugeot Citroen, и Fiat планируют сокращения персонала.

По итогам дня, британский FTSE вырос на 0,82%, DAX (Германия) увеличился на 0,63%, CAC 40 (Франция) поднялся на 1,19%.

Цена октябрьского контракта нефти марки Brent повысилась на \$1,21 до \$115,78 /баррель.

**В Украине**

Торги на украинском фондовом рынке открылись ростом. В течение дня при низкой активности торговцев, произошло снижение индикатора. Значение индекса УБ по итогам торгов снизилось на 0,77% и составило 971,20.

Объем торгов акциями на рынке заявок составил 5,8 млн. грн. Объем торгов на срочном рынке был равен 29,8 млн. грн. Общий объем торгов за вчерашний день – 61 млн. грн. Лидерами по объему торгов, без учета сделок репо, стали акции Мотор Сичи (1,7 млн. грн.) и Центрэнерго (1,5 млн. грн.).

Выросли в цене только акции Авдеевского коксохимического завода (+0,20%). Аутсайдерами индексовой корзины стали акции Азовстали (-1,64%), Алчевского МК (-1,08%) и Укрнефти (-0,91%).

УБ	Индекс	Изменение, %	Объем, УАН млн.
	986,94	-0,77%	31,6



**Премаркет**

Внешний фон при открытии смешанный.

Азиатские индексы сегодня снижаются. Японский Nikkei понизился на 0,10%, Hong Kong Hang Seng снижается на 0,48%.

Фьючерсы на американские индексы сегодня утром растут в районе 0,24-0,35%.

Российские индексы по состоянию на 10:00 в плюсе - РТС увеличивается на 0,60%, ММВБ повышается на 0,07%.

**Наши ожидания**

Ожидаем открытие украинского рынка на нейтральной территории.

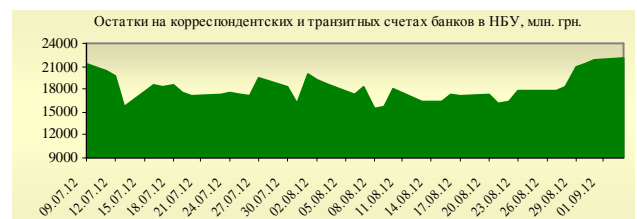
Сегодня будут опубликованы индекс цен производителей в еврозоне (12:00), индекс деловой активности в производственном секторе США и объем расходов в строительном секторе США (в 17:00).

Фьючерс	Значение на 10:00 к.в.	Изменение
<b>Индексы</b>		
Dow Jones	13 110,00	0,24%
S&P 500	1 408,40	0,23%
NASDAQ 100	2 780,75	0,35%

<b>Товарные рынки</b>		
Oil Brent	115,78	1,06%
Gold	1 691,50	2,61%

Межбанк, кредиты	03.09		
	о/п	7 дн.	30 дн.
KIBID (UAH)	6,50	11	19
KIBOR (UAH)	11,33	17	22
KIBID (USD)	1,17	0	0
KIBOR (USD)	3,67	0	0

Межбанк, валюта	Bid/Ask	
	закрытие 03.09	
UAH/USD	8,1350/8,1400	
UAH/EUR	10,2258/10,2373	
UAH/RUB	0,2512/0,2516	



**Финансовые мультипликаторы украинских эмитентов**

Тикер	Название	Цена закрытия, грн.	P/E	P/S	EV/S	EV/Ebitda	P/B
<b>Металлургия</b>							
ALMK	Алчевский металлургический комбинат*	0,0552	13,14	0,09	0,72	2,79	1,73
AZST	Азовсталь**	0,84	neg	0,13	0,12	neg	0,26
DMKD	ДМК им. Ф.Э.Дзержинского	0,133	neg	0,06	0,10	neg	neg
ENMZ	Енакиевский МЗ**	33,33	neg	0,03	0,02	neg	neg
MMKI	ММК им. Ильича**	0,185	neg	0,07	0,07	neg	0,21
<b>Коксохимическая промышленность</b>							
ALKZ	Алчевский коксохимический завод	0,11	neg	0,04	0,06	5,12	0,22
AVDK	Авдеевский коксохимический завод*	3,509	neg	0,06	0,06	neg	0,13
YASK	Ясиновский коксохимический завод	0,845	1,93	0,05	0,20	4,03	0,22
<b>Горнодобывающая промышленность</b>							
CGOK	Центральный ГОК	5,889	2,66	1,07	1,07	1,73	1,33
PGOK	Полтавский ГОК	11,1	0,95	0,23	0,43	1,12	0,34
SGOK	Северный ГОК	6,051	2,23	0,95	1,02	1,59	1,11
<b>Шахты</b>							
SHKD	Шахта Комсомолец Донбасса**	1,395	1,57	0,24	0,32	0,72	0,31
SHCHZ	Шахтоуправление "Покровское"	0,95	6,63	0,22	0,29	1,04	0,56
<b>Трубная промышленность</b>							
NVTR	Интерпайп Новомосковский ТРЗ	0,27	neg	0,03	0,10	3,91	0,08
HRTR	Харьцызский трубный завод*	0,7914	2,35	0,30	0,35	1,89	1,41
<b>Энергетика</b>							
DNON	Днепроблэнерго**	120	102,65	0,05	0,05	1,74	0,77
CEEN	Центрэнерго**	6,322	30,96	0,28	0,36	6,80	1,14
DNEN	Днепроэнерго**	404,8	neg	0,28	0,41	10,34	0,73
DOEN	Донбассэнерго**	18,74	3,39	0,10	0,17	2,37	0,50
KREN	Крымэнерго**	1,559	neg	0,12	0,11	neg	neg
ZAEN	Западэнерго**	86,8	neg	0,12	0,22	33,67	1,75
ZHEN	Житомироблэнерго**	0,629	4,93	0,06	0,13	1,38	0,04
<b>Машиностроение</b>							
AVTO	Укравто	30	1,48	0,07	0,23	43,17	0,07
KRAZ	АвтоКрАЗ	0,0399	neg	0,13	2,22	31,70	0,07
KVBZ	Крюковский вагоностроительный завод	18,07	3,05	0,34	0,30	1,95	1,00
LTPL	Лугансктепловоз	1,85	5,65	0,24	0,25	3,44	8,61
LUAZ	Богдан Моторс**	0,1279	neg	0,24	1,54	neg	0,52
MSICH	Мотор Сич**	2178	2,99	0,70	0,71	1,68	0,73
MZVM	Мариупольский ЗВМ**	0,1247	0,03	0,03	8,92	4,22	neg
SMASH	СМНПО им.М.В.Фрунзе	2	397,12	0,05	0,55	6,97	0,12
SVGZ	Стахановский вагоностроительный завод**	2,259	6,98	0,16	0,26	4,31	0,65
<b>Нефтегазовая отрасль</b>							
UNAF	Укрнафта**	163,5	3,14	0,36	0,35	1,89	0,81
GLNG	Галнафтогаз	0,18	14,75	0,94	1,57	10,99	1,44
<b>Банки</b>							
BAVL	Райффайзен Банк Аваль*	0,0901	neg	x	x	x	0,42
FORM	Форум*	0,799	neg	x	x	x	0,32
USCB	Укрсоцбанк*	0,1578	126,90	x	x	x	0,30
<b>Другие отрасли</b>							
MTBD	Мостобуд	41	neg	0,05	1,49	neg	0,10
STIR	Стирол**	16,55	neg	0,07	0,20	neg	27,54
UTLM	Укртелеком**	0,2901	26,72	0,81	1,23	4,85	1,07

\*финансовые показатели по состоянию на 30.03.2012 \*\*финансовые показатели по состоянию на 30.06.2012

## АНАЛИТИЧЕСКИЙ ДЕПАРТАМЕНТ

Виталий Мурашкин  
[VMurashkin@itt-group.com](mailto:VMurashkin@itt-group.com)  
Руководитель департамента

Егор Бурков  
[EBurkov@itt-group.com](mailto:EBurkov@itt-group.com)

Украина, 03150 Киев  
ул. Физкультуры, д. 30  
т.: +380(44) 494-1575  
ф.: +380(44) 287-2112  
[www.itt-group.com](http://www.itt-group.com)