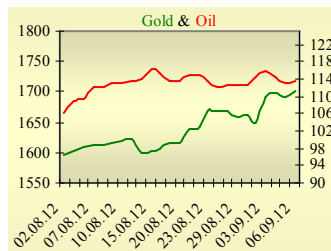
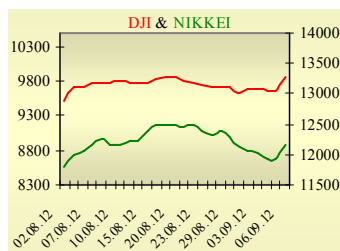


Утренний обзор фондового рынка от 07.09.2012 г.

Индекс	Значение на закрытие	Изменение, %
Dow Jones	13 292,00	1,87%
S&P 500	1 432,12	2,04%
NASDAQ comp	3 135,81	2,17%
FTSE 100	5 777,34	2,11%
CAC 40	3 509,88	3,06%
DAX 30	7 167,33	2,91%
Nikkei 225	8 871,65	2,20%



УБ	Индекс	Изменение, %	Объем, УАН млн.
	970,78	1,94%	25,3



Фьючерс	Значение на 10:00 к.в.	Изменение
Индексы		
Dow Jones	13 291,00	0,12%
S&P 500	1 433,00	0,14%
NASDAQ 100	2 830,00	0,16%

Товарные рынки		
Oil Brent	113,49	0,35%
Gold	1 701,00	0,65%

Межбанк, кредиты	06/09		
	о/п	7 дн.	30 дн.
KIBID (UAH)	10,29	12	17
KIBOR (UAH)	16,29	16	22
KIBID (USD)	1,92	4	5,5
KIBOR (USD)	4,17	6	6,25

Межбанк, валюта	Bid/Ask	
	закрытие 06/09	
UAH/USD	8,1170/8,1260	
UAH/EUR	10,2425/10,2578	
UAH/RUB	0,2518/0,2522	

Последнее закрытие

В четверг, 6 сентября, торги в США завершились значительным ростом основных индексов, которые достигли многолетних максимумов. Основным поводом для роста стали новости из Европы о запуске новой программы скупки проблемных облигаций. Макроэкономическая статистика также добавила позитива. Так, количество рабочих мест в частном секторе выросло на 201 тыс., в то время как ожидалось увеличение лишь на 143 тыс. Число первичных обращений за пособием по безработице снизилось с 374 тыс. до 365 тыс. Лучшее рынка выглядели акции банковского сектора. По итогам дня, индекс Dow Jones повысился на 1,87%, достигнув максимума с декабря 2007 года, S&P увеличился на 2,04% - максимум с января 2008 года, Nasdaq поднялся на 2,17% - максимум с ноября 2000 года. Европейские биржи также закрылись серьезным ростом основных индикаторов. Глава ЕЦБ, Марио Драги подтвердил, что ЕЦБ будет выкупать обязательства проблемных стран Еврозоны со сроком погашения до трех лет. Новая программа получила название «Открытие монетарные транзакции» - Outright Monetary Transactions или ОМТ. Испытывающие проблемы страны могут выбрать, обращаться ли им с запросом о запуске полной программы спасения, или воспользоваться «превентивными программами», к которым относится ОМТ. Странам, официально обратившимся за финансовой помощью, будут выдвигаться жесткие требования по проведению реформ, неисполнение которых повлечёт за собой прекращение программы ОМТ. Глава ЕЦБ отметил, что выкуп бондов на вторичном рынке будет осуществляться только во взаимодействии со стабфондами EFSF и ESM, которые будут приобретать долговые обязательства, размещаемые на первичном рынке. По итогам дня, британский FTSE повысился на 2,11%, DAX (Германия) увеличился на 2,91%, CAC 40 (Франция) поднялся на 3,06%.

Цена октябрьского контракта нефти марки Brent повысилась на \$0,4 до \$113,49/баррель.

В Украине

Торги на украинском фондовом рынке открылись гэпом вверх, в течение дня проходили без определенной динамики, ближе к вечеру внешний позитив докатился и до Украины, покупки усилились. Значение индекса УБ по итогам торгов повысилось на 1,94% и составило 970,78.

Объем торгов акциями на рынке заявок составил 5,7 млн. грн. Объем торгов на срочном рынке был равен 51,3 млн. грн. Общий объем торгов за вчерашний день – 76,6 млн. грн. Лидерами по объему торгов, без учета сделок репо, стали акции Мотор Сичи (1,1 млн. грн) и Центрэнерго (1,43 млн. грн.).

Выросли в цене все акции индексной корзины. Лидерами роста стали акции Авдеевского коксохима (+4,59%) и Енакиевского металлургического завода (+4,2%).

Торги на межбанке закрылись ослаблением курса доллара - в диапазоне 8,1170-8,1260 грн./\$. Торги по евро закрылись в диапазоне 10,2425-10,2578 грн./евро.

Премаркет

Внешний фон при открытии позитивный.

Азиатские индексы сегодня в основном растут. Японский Nikkei повысился на 2,2%, Hong Kong Hang Seng увеличивается на 2,6%.

Фьючерсы на американские индексы сегодня утром повышаются в районе 0,15-0,2%.

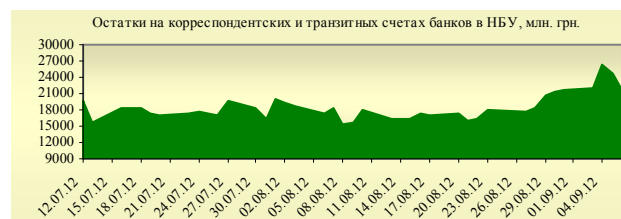
Российские индексы по состоянию на 09:50 в плюсе - РТС увеличивается на 0,59%, ММВБ повышается на 0,79%.

Наши ожидания

Ожидаем открытие украинского рынка ростом.

Сегодня будут опубликованы индекс цен и промышленное производство в Великобритании (11:30), данные по промышленному производству Германии (13:00).

В США выйдет очень важная статистика по рынку труда: уровень безработицы, число новых рабочих мест вне сельского хозяйства, средняя зарплата (15:30) и др.



Финансовые мультипликаторы украинских эмитентов

Тикер	Название	Цена закрытия, грн.	P/E	P/S	EV/S	EV/Ebitda	P/B
Металлургия							
ALMK	Алчевский металлургический комбинат*	0,0537	12,78	0,09	0,72	2,78	1,68
AZST	Азовсталь**	0,84	neg	0,13	0,12	neg	0,26
DMKD	ДМК им. Ф.Э.Дзержинского	0,0803	neg	0,04	0,08	neg	neg
ENMZ	Енакиевский МЗ**	33	neg	0,03	0,02	neg	neg
MMKI	ММК им. Ильича**	0,1769	neg	0,07	0,07	neg	0,20
Коксохимическая промышленность							
ALKZ	Алчевский коксохимический завод	0,1	neg	0,04	0,05	4,77	0,20
AVDK	Авдеевский коксохимический завод*	3,396	neg	0,06	0,06	neg	0,12
YASK	Ясиновский коксохимический завод	0,8	1,82	0,05	0,20	3,98	0,21
Горнодобывающая промышленность							
CGOK	Центральный ГОК	5,998	2,71	1,09	1,09	1,76	1,36
PGOK	Полтавский ГОК	11,98	1,02	0,25	0,45	1,17	0,37
SGOK	Северный ГОК	6,1	2,25	0,96	1,03	1,60	1,12
Шахты							
SHKD	Шахта Комсомолец Донбасса**	1,461	1,64	0,25	0,34	0,75	0,33
SHCHZ	Шахтоуправление "Покровское"	0,9	6,28	0,21	0,28	1,00	0,53
Трубная промышленность							
NVTR	Интерпайп Новомосковский ТРЗ	0,281	neg	0,03	0,10	3,96	0,08
HRTR	Харьковский трубный завод*	0,7898	2,34	0,30	0,34	1,88	1,41
Энергетика							
DNON	Днепроблэнерго**	120	102,65	0,05	0,05	1,74	0,77
CEEN	Центрэнерго**	6,238	30,55	0,28	0,35	6,73	1,12
DNEN	Днепроэнерго**	379,9	neg	0,26	0,40	9,91	0,68
DOEN	Донбассэнерго**	18,6	3,36	0,10	0,17	2,36	0,50
KREN	Крымэнерго**	1,199	neg	0,09	0,09	neg	neg
ZAEN	Западэнерго**	80	neg	0,12	0,21	32,17	1,61
ZHEN	Житомироблэнерго**	0,61	4,78	0,06	0,13	1,37	0,04
Машиностроение							
AVTO	Укравто	30	1,48	0,07	0,23	43,17	0,07
KRAZ	АвтоКрАЗ	0,0363	neg	0,12	2,20	31,53	0,07
KVBZ	Крюковский вагоностроительный завод	17,45	2,94	0,32	0,29	1,87	0,97
LTPL	Лугансктепловоз	1,747	5,33	0,23	0,23	3,26	8,13
LUAZ	Богдан Моторс**	0,1009	neg	0,19	1,49	neg	0,41
MSICH	Мотор Сич**	2097	2,88	0,67	0,68	1,62	0,70
MZVM	Мариупольский ЗВМ**	0,11	0,03	0,02	8,92	4,22	neg
SMASH	СМНПО им.М.В.Фрунзе	1,65	327,63	0,04	0,54	6,86	0,10
SVGZ	Стахановский вагоностроительный завод**	2,216	6,85	0,16	0,26	4,25	0,64
Нефтегазовая отрасль							
UNAF	Укрнафта**	159,4	3,06	0,35	0,34	1,84	0,79
GLNG	Галнафтогаз	0,18	14,75	0,94	1,57	10,99	1,44
Банки							
BAVL	Райффайзен Банк Аваль*	0,088	neg	x	x	x	0,41
FORM	Форум*	0,744	neg	x	x	x	0,30
USCB	Укрсоцбанк*	0,1595	128,27	x	x	x	0,31
Другие отрасли							
MTBD	Мостобуд	38,8	neg	0,05	1,49	neg	0,09
STIR	Стирол**	16,4	neg	0,07	0,20	neg	27,29
UTLM	Укртелеком**	0,2839	26,14	0,79	1,21	4,79	1,05

*финансовые показатели по состоянию на 30.03.2012 **финансовые показатели по состоянию на 30.06.2012

АНАЛИТИЧЕСКИЙ ДЕПАРТАМЕНТ

Віталій Мурашкін
VMurashkin@itt-group.com
Руководитель департамента

Егор Бурков
EBurkov@itt-group.com

Украина, 03150 Киев
ул. Физкультуры, д. 30
т.: +380(44) 494-1575
ф.: +380(44) 287-2112
www.itt-group.com