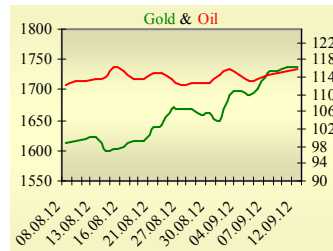
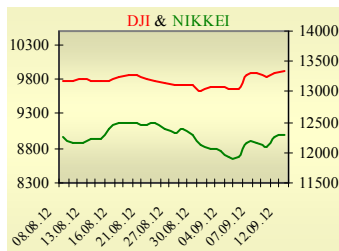


Утренний обзор фондового рынка от 13.09.2012 г.

Индекс	Значение на закрытие	Изменение, %
Dow Jones	13 333,35	0,07%
S&P 500	1 436,56	0,21%
NASDAQ comp	3 114,31	0,32%
FTSE 100	5 782,08	-0,17%
CAC 40	3 543,79	0,18%
DAX 30	7 343,53	0,46%
Nikkei 225	8 995,15	0,39%



Последнее закрытие

В среду, 12 сентября, торги в США завершились незначительным ростом основных индексов. Инвесторы ожидают итогов заседания Комитета по операциям на открытом рынке ФРС США, которое завершится сегодня вечером. Давление на рынок оказывало нарастающее напряжение на Ближнем Востоке. Посол США в Ливии Кристофер Стивенс погиб в Бенгази в результате ракетного удара. Кроме американского посла были убиты еще трое сотрудников американских дипломатических структур. По итогам дня, индекс Dow Jones повысился на 0,07%, S&P увеличился на 0,21%, Nasdaq поднялся на 0,32%.

Европейские биржи также закрылись ростом основных индикаторов. Конституционный суд Германии признал не противоречащим законодательству страны документ о введении в действие постоянного антикризисного фонда зоны евро ESM и бюджетный пакт ЕС при соблюдении ряда условий. По выдвинутому судом условиям, обязательства Германии перед ESM не должны превышать 190 млрд. евро без одобрения нижней палаты немецкого парламента. Кроме того, обе палаты парламента Германии должны быть информированы о решениях, принятых в рамках ESM. После принятия такого решения евро обновил максимумы за 4 месяца. По итогам дня, британский FTSE понизился на 0,17%, DAX (Германия) увеличился на 0,46%, CAC 40 (Франция) поднялся на 0,18%.

Цена октябрьского контракта нефти марки Brent повысилась на \$0,56 до \$115,96/баррель.

В Украине

Торги на украинском фондовом рынке открылись гэпом вверх, и в течение дня проходили без определенной динамики. Значение индекса УБ по итогам торгов повысилось на 1,78% и составило 1039,32.

Объем торгов акциями на рынке заявок составил 11,6 млн. грн. Объем торгов на срочном рынке был равен 55 млн. грн. Общий объем торгов за вчерашний день – 94,1 млн. грн. Лидерами по объему торгов, без учета сделок репо, стали акции Мотор Сичи (4,2 млн. грн) и Центрэнерго (1,9 млн. грн).

Выросли в цене все акции индексной корзины, за исключением Укрсоцбанка (-1,78%) и Укрнефти, стоимость которой не изменилась. Лидерами роста стали акции Азовстали (+3,41%) и Центрэнерго (+3,23%).

Премаркет

Внешний фон при открытии нейтральный.

Азиатские индексы сегодня утром в основном растут. Японский Nikkei повысился на 0,39%, Hong Kong Hang Seng увеличивается на 0,3%.

Фьючерсы на американские индексы сегодня утром растут в районе 0,1%-0,15%.

Российские индексы по состоянию на 09:50 в минусе - РТС уменьшается на 0,05%, ММВБ понижается на 0,36%.

Наши ожидания

Ожидаем открытие украинского рынка на нейтральной территории. Сегодня ожидаем публикацию данных по рынку труда в США – количество первичных и повторных заявок на пособие по безработице (15:30) и индекс цен производителей в августе (15:30). Самым ожидаемым событием дня станет решение ФРС по процентным ставкам и публикация сопроводительного заявления по итогам двухдневного заседания (19:30).

УБ	Индекс	Изменение, %	Объем, УАН млн.
	1 039,32	1,78%	39,1

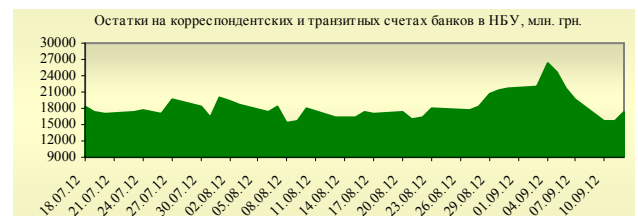


Фьючерс	Значение на 10:00 к.в.	Изменение
Индексы		
Dow Jones	13 345,00	-0,12%
S&P 500	1 437,30	-0,15%
NASDAQ 100	2 793,00	-0,12%

Товарные рынки		
Oil Brent	115,96	0,49%
Gold	1 737,00	0,01%

Межбанк, кредиты	12/09		
	о/п	7 дн.	30 дн.
KIBID (UAH)	17,00	22,5	27
KIBOR (UAH)	23,86	28	31
KIBID (USD)	4	4,25	6,5
KIBOR (USD)	1,86	2,75	4

Межбанк, валюта	Bid/Ask	
	закрытие 12/09	
UAH/USD	8,1000/8,1080	
UAH/EUR	10,4583/10,4727	
UAH/RUB	0,2589/0,2593	



Финансовые мультипликаторы украинских эмитентов

Тикер	Название	Цена закрытия, грн.	P/E	P/S	EV/S	EV/Ebitda	P/B
Металлургия							
ALMK	Алчевский металлургический комбинат*	0,0571	13,59	0,09	0,73	2,80	1,79
AZST	Азовсталь**	0,91	neg	0,14	0,13	neg	0,28
DMKD	ДМК им. Ф.Э.Дзержинского	0,0803	neg	0,04	0,08	neg	neg
ENMZ	Енакиевский МЗ**	36,68	neg	0,03	0,02	neg	neg
MMKI	ММК им. Ильича**	0,19	neg	0,08	0,07	neg	0,22
Коксохимическая промышленность							
ALKZ	Алчевский коксохимический завод	0,1526	neg	0,06	0,07	6,64	0,31
AVDK	Авдеевский коксохимический завод*	3,575	neg	0,06	0,06	neg	0,13
YASK	Ясиновский коксохимический завод	0,854	1,95	0,05	0,21	4,04	0,22
Горнодобывающая промышленность							
CGOK	Центральный ГОК	5,9	2,67	1,08	1,07	1,73	1,33
PGOK	Полтавский ГОК	12,95	1,11	0,27	0,47	1,22	0,40
SGOK	Северный ГОК	6,322	2,33	0,99	1,06	1,66	1,16
Шахты							
SHKD	Шахта Комсомолец Донбасса**	1,439	1,62	0,25	0,33	0,74	0,32
SHCHZ	Шахтоуправление "Покровское"	0,939	6,55	0,22	0,28	1,03	0,55
Трубная промышленность							
NVTR	Интерпайп Новомосковский ТРЗ	0,2999	neg	0,04	0,11	4,05	0,08
HRTR	Харьковский трубный завод*	0,74	2,20	0,28	0,33	1,78	1,32
Энергетика							
DNON	Днепроблэнерго**	130	111,21	0,05	0,05	1,89	0,83
CEEN	Центрэнерго**	6,71	32,86	0,30	0,37	7,12	1,21
DNEN	Днепроэнерго**	398,8	neg	0,27	0,41	10,24	0,71
DOEN	Донбассэнерго**	20	3,61	0,11	0,18	2,47	0,53
KREN	Крымэнерго**	1,199	neg	0,09	0,09	neg	neg
ZAEN	Западэнерго**	116	neg	0,17	0,26	40,12	2,33
ZHEN	Житомироблэнерго**	0,62	4,86	0,06	0,13	1,38	0,04
Машиностроение							
AVTO	Укравто	30	1,48	0,07	0,23	43,17	0,07
KRAZ	АвтоКрАЗ	0,035	neg	0,12	2,20	31,47	0,06
KVBZ	Крюковский вагоностроительный завод	17,4	2,93	0,32	0,29	1,87	0,96
LTPL	Лугансктепловоз	1,837	5,61	0,24	0,24	3,42	8,55
LUAZ	Богдан Моторс**	0,082	neg	0,15	1,46	neg	0,33
MSICH	Мотор Сич**	2291	3,15	0,73	0,74	1,77	0,77
MZVM	Мариупольский ЗВМ**	0,1293	0,03	0,03	8,92	4,22	neg
SMASH	СМНПО им.М.В.Фрунзе	1,9	377,27	0,05	0,55	6,94	0,12
SVGZ	Стахановский вагоностроительный завод**	2,3	7,11	0,16	0,26	4,35	0,66
Нефтегазовая отрасль							
UNAF	Укрнафта**	160,8	3,08	0,35	0,35	1,86	0,80
GLNG	Галнафтогаз	0,18	14,75	0,94	1,57	10,99	1,44
Банки							
BAVL	Райффайзен Банк Аваль*	0,0894	neg	x	x	x	0,42
FORM	Форум*	0,809	neg	x	x	x	0,32
USCB	Укрсоцбанк*	0,1824	146,68	x	x	x	0,35
Другие отрасли							
MTBD	Мостобуд	43,8	neg	0,06	1,50	neg	0,10
STIR	Стирол**	17,1	neg	0,08	0,20	neg	28,46
UTLM	Укртелеком**	0,2838	26,14	0,79	1,21	4,79	1,05

*финансовые показатели по состоянию на 30.03.2012 **финансовые показатели по состоянию на 30.06.2012

АНАЛИТИЧЕСКИЙ ДЕПАРТАМЕНТ

Віталій Мурашкін
VMurashkin@itt-group.com
Руководитель департамента

Егор Бурков
EBurkov@itt-group.com

Украина, 03150 Киев
ул. Физкультуры, д. 30
т.: +380(44) 494-1575
ф.: +380(44) 287-2112
www.itt-group.com