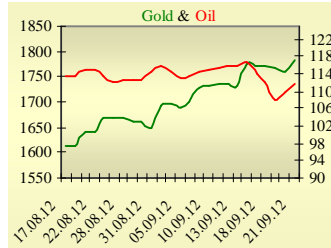
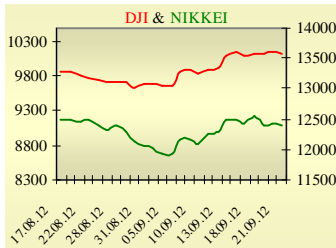


Утренний обзор фондового рынка от 24.09.2012 г.

Индекс	Значение на закрытие	Изменение, %
Dow Jones	13 579,47	-0,13%
S&P 500	1 460,15	-0,01%
NASDAQ comp	3 179,96	0,13%
FTSE 100	5 852,62	-0,03%
CAC 40	3 530,72	0,59%
DAX 30	7 451,62	0,84%
Nikkei 225	9 069,29	-0,45%



Последнее закрытие

В пятницу, 21 сентября, торги в США завершились снижением большинства основных индексов на фоне возможного замедления роста мировой экономики. В пятницу Всемирная торговая организация снизила прогноз роста мировой торговли до 2,5%. Предыдущий, апрельский, прогноз на 2012 год предполагал рост на 3,7%. Прогноз на 2013 год был понижен с 5,6% до 4,5%. На фоне этих прогнозов акции Bank of America, и JPMorgan Chase снизились на 0,9%, акции Morgan Stanley подешевели на 0,8%, а Wells Fargo просели на 0,7%. По итогам дня, индекс Dow Jones опустился на 0,13%, S&P уменьшился на -0,01%, Nasdaq поднялся на 0,13%. Европейские биржи закрылись разнонаправленным изменением основных индикаторов. Экономика региона продолжает замедляться. Индекс деловой активности в промышленности и сфере услуг Еврзоны снизился до 45,9 пункта, ожидали повышения до 46,6 пункта. Правительство Италии ожидает сокращения ВВП страны на 2,4% в 2012 году и 0,2% в 2013 году. Безработица в Италии достигла 10,5%. По итогам дня, британский FTSE понизился на 0,03%, DAX (Германия) вырос на 0,85%, CAC 40 (Франция) поднялся на 0,60%. Цена ноябрьского контракта нефти марки Brent выросла на \$0,80 до \$111,42/баррель.

В Украине

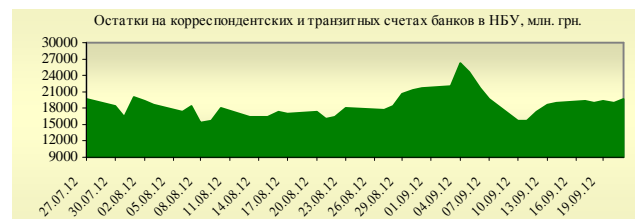
Торги на украинском фондовом рынке открылись ростом, и в течение дня проходили без определенной динамики. Значение индекса УБ по итогам торгов выросло на 1,96% и составило 1068,02. Объем торгов акциями на рынке заявок составил 8,3 млн. грн. Объем торгов на срочном рынке был равен 49,1 млн. грн. Общий объем торгов за вчерашний день – 83 млн. грн. Лидерами по объему торгов, без учета сделок репо, стали акции Мотор Сичи (2,09 млн. грн.) и Центранерго (1,5 млн. грн.). Выросли в цене все акции индексной корзины. Больше всего выросли акции Енакиевского МЗ (+4,80%), Авдеевского КХЗ (+3,23%) и Алчевского МК (+3,03%).

Премаркет

Внешний фон при открытии смешанный. Азиатские индексы сегодня утром снижаются. Японский Nikkei снизился на 0,68%, Hong Kong Hang Seng уменьшается на 0,24%. Фьючерсы на американские индексы сегодня утром снижаются в районе 0,9%-0,24%. Российские индексы по состоянию на 10:00 снижаются - РТС уменьшается на 1,45%, ММВБ снижается на 0,82%.

Наши ожидания

Ожидаем открытие украинского рынка снижением. Сегодня в 11.00 в Германии будут опубликованы индексы Ifo. В 17.30 в США выйдет индекс деловой активности ФРБ Чикаго, и индекс производственной активности ФРБ Далласа.



УБ	Индекс	Изменение, %	Объем, УАН млн.
	1 068,02	1,96%	33,9



Фьючерс	Значение на 10:00 к.в.	Изменение
Индексы		
Dow Jones	13 474,00	-0,19%
S&P 500	1 448,40	-0,24%
NASDAQ 100	2 850,00	-0,09%

Товарные рынки		
Oil Brent	111,42	1,26%
Gold	1 784,50	1,48%

Межбанк, кредиты	21.09		
	о/п	7 дн.	30 дн.
KIBID (UAH)	5,00	13,5	22
KIBOR (UAH)	10,13	19,5	27
KIBID (USD)	3,86	3,75	6,5
KIBOR (USD)	1,64	2,25	4

Межбанк, валюта	Bid/Ask	
	закрытие 21.09	
UAH/USD	8,1340/8,1390	
UAH/EUR	10,5657/10,5762	
UAH/RUB	0,2626/0,2630	

Финансовые мультипликаторы украинских эмитентов

Тикер	Название	Цена закрытия, грн.	P/E	P/S	EV/S	EV/Ebitda	P/B
Металлургия							
ALMK	Алчевский металлургический комбинат*	0,0612	14,56	0,10	0,73	2,82	1,91
AZST	Азовсталь**	0,903	neg	0,14	0,13	neg	0,28
DMKD	ДМК им. Ф.Э.Дзержинского	0,1198	neg	0,05	0,10	neg	neg
ENMZ	Енакиевский МЗ**	37,59	neg	0,03	0,02	neg	neg
MMKI	ММК им. Ильича**	0,185	neg	0,07	0,07	neg	0,21
Коксохимическая промышленность							
ALKZ	Алчевский коксохимический завод	0,145	neg	0,06	0,07	6,37	0,29
AVDK	Авдеевский коксохимический завод*	4,062	neg	0,07	0,07	neg	0,15
YASK	Ясиновский коксохимический завод	0,94	2,14	0,06	0,21	4,15	0,24
Горнодобывающая промышленность							
CGOK	Центральный ГОК	5,998	2,71	1,09	1,09	1,76	1,36
PGOK	Полтавский ГОК	13	1,11	0,27	0,47	1,22	0,40
SGOK	Северный ГОК	6,23	2,30	0,98	1,05	1,63	1,15
Шахты							
SHKD	Шахта Комсомолец Донбасса**	1,404	1,58	0,24	0,33	0,73	0,31
SHCHZ	Шахтоуправление "Покровское"	0,91	6,35	0,21	0,28	1,01	0,53
Трубная промышленность							
NVTR	Интерпайп Новомосковский ТРЗ	0,4275	neg	0,05	0,12	4,63	0,12
HRTR	Харьковский трубный завод*	0,7397	2,19	0,28	0,33	1,78	1,32
Энергетика							
DNON	Днепроблэнерго**	125,1	107,02	0,05	0,05	1,82	0,80
CEEN	Центрэнерго**	7,011	34,33	0,31	0,39	7,37	1,26
DNEN	Днепрозэнерго**	398,7	neg	0,27	0,41	10,24	0,71
DOEN	Донбассэнерго**	21,3	3,85	0,11	0,19	2,56	0,57
KREN	Крымэнерго**	1,496	neg	0,11	0,11	neg	neg
ZAEN	Западэнерго**	96	neg	0,14	0,23	35,70	1,93
ZHEN	Житомироблэнерго**	0,649	5,09	0,06	0,13	1,40	0,04
Машиностроение							
AVTO	Укравто	32,99	1,63	0,07	0,24	44,37	0,08
KRAZ	АвтоКрАЗ	0,0389	neg	0,13	2,21	31,65	0,07
KVBZ	Крюковский вагоностроительный завод	19,4	3,27	0,36	0,32	2,11	1,08
LTPL	Лугансктепловоз	1,7	5,19	0,22	0,23	3,17	7,91
LUAZ	Богдан Моторс**	0,065	neg	0,12	1,43	neg	0,26
MSICH	Мотор Сич**	2308	3,17	0,74	0,75	1,78	0,78
MZVM	Мариупольский ЗВМ**	0,13	0,03	0,03	8,92	4,22	neg
SMASH	СМНПО им.М.В.Фрунзе	1,9	377,27	0,05	0,55	6,94	0,12
SVGZ	Стахановский вагоностроительный завод**	2,63	8,13	0,19	0,29	4,74	0,76
Нефтегазовая отрасль							
UNAF	Укрнафта**	159,4	3,06	0,35	0,34	1,84	0,79
GLNG	Галнафтогаз	0,12	9,84	0,63	1,25	8,79	0,96
Банки							
BAVL	Райффайзен Банк Аваль*	0,0881	neg	x	x	x	0,41
FORM	Форум*	0,796	neg	x	x	x	0,32
USCB	Укрсоцбанк*	0,1826	146,85	x	x	x	0,35
Другие отрасли							
MTBD	Мостобуд	45,9	neg	0,06	1,50	neg	0,11
STIR	Стирол**	17,85	neg	0,08	0,21	neg	29,70
UTLM	Укртелеком**	0,29	26,71	0,81	1,23	4,85	1,07

*финансовые показатели по состоянию на 30.03.2012 **финансовые показатели по состоянию на 30.06.2012

АНАЛИТИЧЕСКИЙ ДЕПАРТАМЕНТ

Віталій Мурашкин
VMurashkin@itt-group.com
Руководитель департамента

Егор Бурков
EBurkov@itt-group.com

Украина, 03150 Киев
ул. Физкультуры, д. 30
т.: +380(44) 494-1575
ф.: +380(44) 287-2112
www.itt-group.com