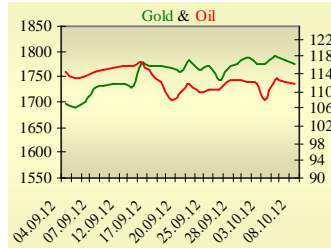
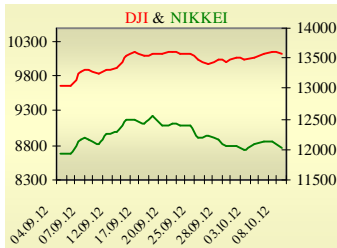


Утренний обзор фондового рынка от 09.10.2012 г.

Индекс	Значение на закрытие	Изменение, %
Dow Jones	13 583,65	-0,19%
S&P 500	1 455,88	-0,35%
NASDAQ comp	3 112,35	-0,76%
FTSE 100	5 841,74	-0,50%
CAC 40	3 406,53	-1,46%
DAX 30	7 291,21	-1,44%
Nikkei 225	8 769,59	-1,06%



Последнее закрытие

В понедельник, 8 октября, торги в США завершились снижением основных индексов. На рынки негативно повлиял прогноз Международного валютного фонда по развитию мировой экономики в 2012-2013 годах. МВФ ожидает, рост мировой экономики в 2012 году на уровне 3,3% вместо ожидавшихся в июле 3,5%, а в 2013 году прогнозируемый рост составит 3,6% против ранее озвученных 3,9%. По итогам дня, индекс Dow Jones снизился на 0,19%, S&P уменьшился на 0,34%, Nasdaq опустился на 0,77%.

Европейские биржи закрылись снижением основных индикаторов.

На опасениях замедления мирового экономического роста, индикатор Euro Stoxx 50 снизился на 1,39%. Вчера состоялась первая встреча министров финансов Еврогруппы. Министры обсудили успешность выполнения Грецией плана мер бюджетной экономии, и в целом остались довольны достигнутым правительством Греции прогрессом. Также министры пришли к выводу, что в на сегодня Испания не нуждается в полноценной финансовой помощи. Тем не менее, Евросоюз выделит Испании помощь для рекапитализации испытывающих проблемы банков. По итогам дня, британский FTSE снизился на 0,49%, DAX (Германия) уменьшился на 1,44%, CAC 40 (Франция) опустился на 1,45%.

Цена ноябрьского контракта нефти марки Brent понизилась на \$0,20 до \$111,82/баррель.

В Украине

Торги на украинском фондовом рынке открылись снижением, в течение дня проходили без определенной динамики. Значение индекса УБ по итогам торгов снизилось на 1,13% и составило 946,24. Объем торгов акциями на рынке заявок составил 5,1 млн. грн. Объем торгов на срочном рынке был равен 40,7 млн. грн. Общий объем торгов за вчерашний день – 71,9 млн. грн. Лидерами по объему торгов, без учета сделок репо, стали акции Мотор Сичи (1,1 млн. грн.) и Центрэнерго (0,7 млн. грн.).

Из 10 акций индексной корзины, выросло в цене две. Выросли акции Енакиевского металлургического завода (+1,58%) и Укрсоцбанка (+0,74%). Аутсайдерами стали акции Укрнефти (-2,43%) и Азовстали (-2,07%). По сообщению Государственной службы статистики базовая инфляция в Украине по итогам сентября 2012 года в годовом измерении (по отношению к аналогичному месяцу 2011 года) замедлилась, по итогам августа, с 2,3% до 1,6%.

Премаркет

Внешний фон при открытии умеренно позитивный.

Народный банк Китая поддержал банковскую систему, вливанием 265 миллиардов юаней (42,1 миллиарда долларов) через соглашения обратного РЕПО. Азиатские индексы сегодня утром двигаются разнонаправлено. Японский Nikkei, после вчерашнего выходного дня, понизился на 1,06%, Hong Kong Hang Seng растет на 1,09%.

Фьючерсы на американские индексы сегодня утром растут в районе 0,17%.

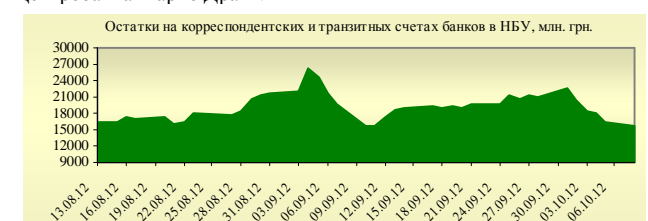
Российские индексы по состоянию на 10:00 растут - РТС растет на 0,62%, ММВБ увеличивается на 0,37%.

Наши ожидания

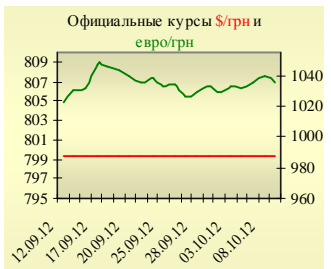
Ожидаем открытие украинского рынка на нейтральной территории.

В США после закрытия торгов во вторник, начнется сезон отчетности компаний, первой будет опубликована отчетность Alcoa.

В Европе сегодня продолжится встреча министров финансов еврозоны. В 12:30 ожидается выступление главы Европейского Центробанка Марио Драги.



УБ	Индекс	Изменение, %	Объем, УАН млн.
	946,24	-1,13%	31,3



Фьючерс	Значение на 10:00 к.в.	Изменение
Индексы		
Dow Jones	13 524,00	0,17%
S&P 500	1 452,30	0,17%
NASDAQ 100	2 782,25	0,17%

Товарные рынки		
Oil Brent	111,82	-0,18%
Gold	1 773,50	-0,59%

Межбанк, кредиты	08.10		
	о/п	7 дн.	30 дн.
KIBID (UAH)	23,94	22,5	22,67
KIBOR (UAH)	38,2	31,75	32
KIBID (USD)	6	0	0
KIBOR (USD)	4	0	0

Межбанк, валюта	Bid/Ask	
	закрытие 08.10	
UAH/USD	8,1220/8,1290	
UAH/EUR	10,5176/10,5307	
UAH/RUB	0,2609/0,2615	

Финансовые мультипликаторы украинских эмитентов

Тикер	Название	Цена закрытия, грн.	P/E	P/S	EV/S	EV/Ebitda	P/B
Металлургия							
ALMK	Алчевский металлургический комбинат*	0,0549	13,06	0,09	0,72	2,78	1,72
AZST	Азовсталь**	0,803	neg	0,12	0,12	neg	0,24
DMKD	ДМК им. Ф.Э.Дзержинского	0,2228	neg	0,10	0,14	neg	neg
ENMZ	Енакиевский МЗ**	35,91	neg	0,03	0,02	neg	neg
MMKI	ММК им. Ильича**	0,1589	neg	0,06	0,06	neg	0,18
Коксохимическая промышленность							
ALKZ	Алчевский коксохимический завод	0,1748	neg	0,07	0,08	7,43	0,35
AVDK	Авдеевский коксохимический завод*	3,41	neg	0,06	0,06	neg	0,12
YASK	Ясиновский коксохимический завод	0,825	1,88	0,05	0,20	4,01	0,21
Горнодобывающая промышленность							
CGOK	Центральный ГОК	5,65	2,55	1,03	1,02	1,66	1,28
PGOK	Полтавский ГОК	11,51	0,98	0,24	0,44	1,14	0,35
SGOK	Северный ГОК	6,486	2,39	1,02	1,09	1,70	1,19
Шахты							
SHKD	Шахта Комсомолец Донбасса**	1,25	1,41	0,21	0,30	0,67	0,28
SHCHZ	Шахтоуправление "Покровское"	0,764	5,33	0,18	0,24	0,88	0,45
Трубная промышленность							
NVTR	Интерпайп Новомосковский ТРЗ	0,3799	neg	0,05	0,12	4,41	0,11
HRTR	Харьцызский трубный завод*	0,71	2,11	0,27	0,31	1,72	1,26
Энергетика							
DNON	Днепроблэнерго**	125	106,93	0,05	0,05	1,82	0,80
CEEN	Центрэнерго**	5,937	29,07	0,26	0,34	6,47	1,07
DNEN	Днепроэнерго**	329,9	neg	0,23	0,36	9,05	0,59
DOEN	Донбассэнерго**	18,31	3,31	0,10	0,17	2,34	0,49
KREN	Крымэнерго**	1,477	neg	0,11	0,11	neg	neg
ZAEN	Западэнерго**	94,9	neg	0,14	0,23	35,46	1,91
ZHEN	Житомироблэнерго**	0,589	4,62	0,05	0,12	1,34	0,04
Машиностроение							
AVTO	Укравто	26	1,28	0,06	0,22	41,56	0,06
KRAZ	АвтоКрАЗ	0,0353	neg	0,12	2,20	31,48	0,06
KVBZ	Крюковский вагоностроительный завод	18,25	3,08	0,34	0,30	1,97	1,01
LTPL	Лугансктепловоз	1,5	4,58	0,19	0,20	2,81	6,98
LUAZ	Богдан Моторс**	0,0634	neg	0,12	1,42	neg	0,26
MSICH	Мотор Сич**	2123	2,92	0,68	0,69	1,64	0,71
MZVM	Мариупольский ЗВМ**	0,1265	0,03	0,03	8,92	4,22	neg
SMASH	СМНПО им.М.В.Фрунзе	2,35	466,62	0,06	0,56	7,08	0,14
SVGZ	Стахановский вагоностроительный завод**	2,57	7,95	0,18	0,28	4,67	0,74
Нефтегазовая отрасль							
UNAF	Укрнафта**	144,3	2,77	0,31	0,31	1,67	0,71
GLNG	Галнафтогаз	0,12	9,84	0,63	1,25	8,79	0,96
Банки							
BAVL	Райффайзен Банк Аваль*	0,0783	neg	x	x	x	0,37
FORM	Форум*	0,648	neg	x	x	x	0,26
USCB	Укрсоцбанк*	0,1639	131,81	x	x	x	0,32
Другие отрасли							
MTBD	Мостобуд	31,9	neg	0,04	1,48	neg	0,08
STIR	Стирол**	16,66	neg	0,07	0,20	neg	27,72
UTLM	Укртелеком**	0,2468	22,73	0,69	1,11	4,38	0,91

*финансовые показатели по состоянию на 30.03.2012 **финансовые показатели по состоянию на 30.06.2012

АНАЛИТИЧЕСКИЙ ДЕПАРТАМЕНТ

Віталій Мурашкін
VMurashkin@itt-group.com
Руководитель департамента

Егор Бурков
EBurkov@itt-group.com

Украина, 03150 Киев
ул. Физкультуры, д. 30
т.: +380(44) 494-1575
ф.: +380(44) 287-2112
www.itt-group.com